

平成22年

---

---

# 消防統計

---

---



平成23年1月  
下呂市消防本部

## 平成22年 火災統計

火災件数は、11件で前年に比べ4件の減少となりました。火災種別は、建物火災が7件、林野火災が1件、車両火災が1件、その他火災が2件となっており、前年と比べると、建物火災は1件の増加、林野火災は同件数、車両火災は2件の減少、その他火災も3件の減少となっています。

損害額は、32,512千円で前年に比べ20,419千円の増加となりました。火災種別ごとでは、建物火災が32,394千円、車両火災が118千円となっており、林野火災とその他火災は損害額が算出されませんでした。

火災による死者は1人（前年0人）、負傷者は4人（前年同数）となっています。

地域別では、下呂地域5件、萩原地域2件、金山地域3件、小坂地域0件、馬瀬地域1件でした。

建物火災に限定すると、出火原因は、たばこによるものが3件、煙突貫通部・テーブルタップ・天ぷら油によるものがそれぞれ1件、不明が1件となっており、焼損程度は、全焼2件、部分焼2件、ぼや3件でした。

- ◆ 火災概況及び前年比較
- ◆ 原因別火災件数
- ◆ 過去10年間の火災発生件数の推移
- ◆ 地域別・区分別火災発生件数
- ◆ 月別火災発生件数
- ◆ 過去10年間の損害額の推移

## 平成22年 救急統計

救急出場件数は1,435件で前年に比べ43件の増加、搬送人員は1,392人で前年に比べ7人の増加となりました。

出場件数を事故種別ごとにみると、急病が912件（63%）と最も多く、次に一般負傷185件（13%）、交通事故126件（9%）となっており、その他が15%を占めています。署別出場件数では、中署638件、北署（小坂分署含む）562件、南署235件でした。

救急出場は1日平均3.93回、救急搬送は市民の26.7人に1人が利用したことになります。

ちなみに、平成22年版消防白書によると、平成21年中の全国の救急出場は6.2秒に1回、国民の27人に1人が救急搬送された割合になります。

- ◆ 救急出動件数 前年比較及び署別比較
- ◆ 救急搬送人員 前年比較及び署別比較
- ◆ 住居別搬送人員
- ◆ 年齢区分別搬送人員
- ◆ 過去10年間の救急件数の推移
- ◆ 事故種別・署別出動件数
- ◆ 地域別出動件数
- ◆ 傷病程度別搬送人員
- ◆ 救急隊員の行った応急処置件数

## 平成22年 救助統計

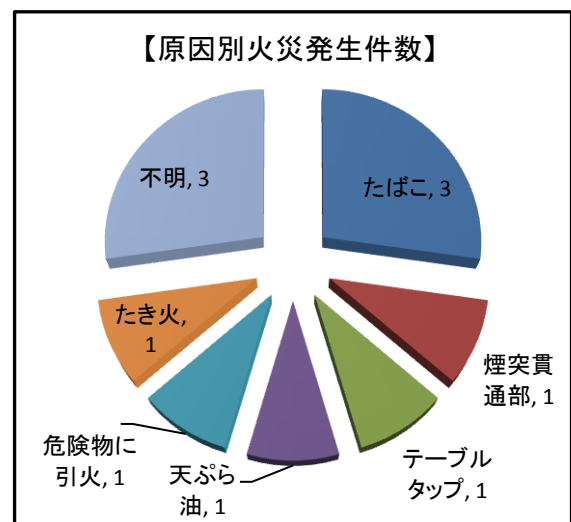
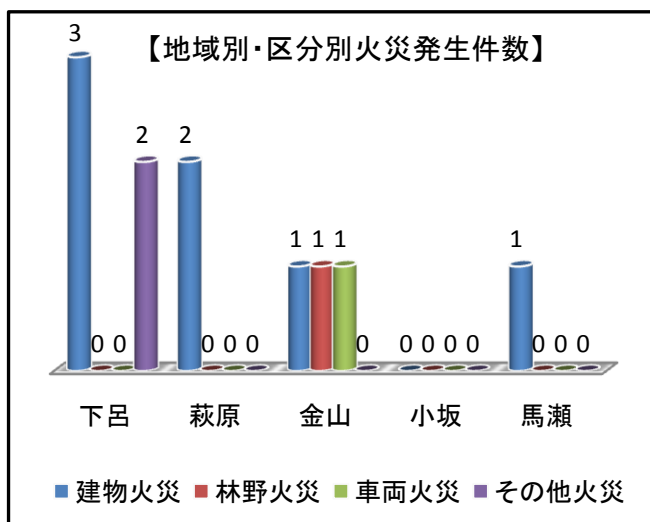
救助出場件数は、29件で前年に比べ2件の増加となりました。うち、活動件数は13件で前年と比べ4件の増加となっています。種別は、交通事故20件、水難事故2件、機械事故3件、その他4件でした。

- ◆ 発生地域別活動件数及び救助人員
- ◆ 救助活動概要一覧表

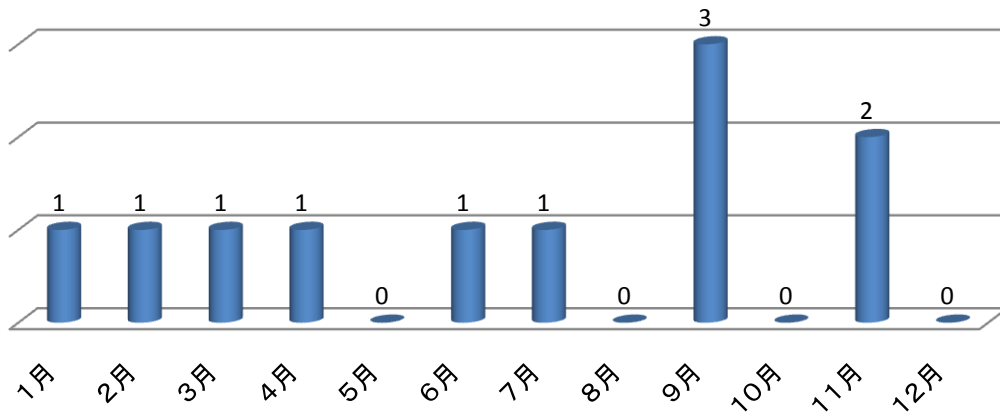
# 平成22年 火災統計

## 【火災概況及び前年比較】

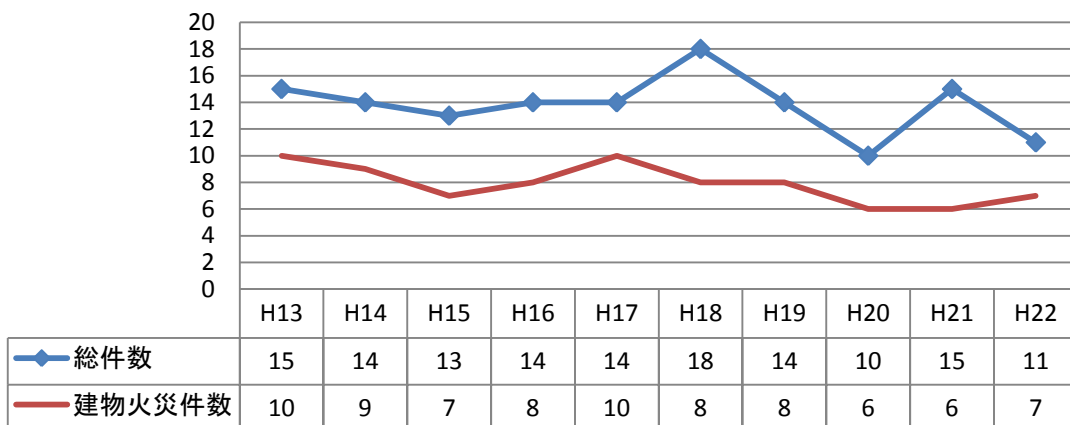
	区分	平成22年	平成21年	比較	下呂	萩原	金山	小坂	馬瀬
出火件数 (件)	計	11	15	△ 4	5	2	3		1
	建物火災	7	6	1	3	2	1		1
	林野火災	1	1				1		
	車両火災	1	3	△ 2			1		
	その他火災	2	5	△ 3	2				
焼損面積	建物(㎡)	527	19	508	60	467			
	林野(a)	3	1	2			3		
損害額 (千円)	計	32,512	12,093	20,419	5,820	26,570	120		2
	建物火災	32,394	7,746	24,648	5,820	26,570	2		2
	林野火災		40	△ 40					
	車両火災	118	4,245	△ 4,127			118		
	その他火災		62	△ 62					
焼損棟数 (棟)	計	13	6	7	3	8	1		1
	全焼	3		3		3			
	半焼	1		1		1			
	部分焼	2	2		2				
	ぼや	7	4	3	1	4	1		1
り災世帯(世帯)	12	2	10	2	8	1		1	
り災人員(人)	31	3	28	3	26	1		1	
死者(人)	1		1	1					
負傷者(人)	4	4			2	2			



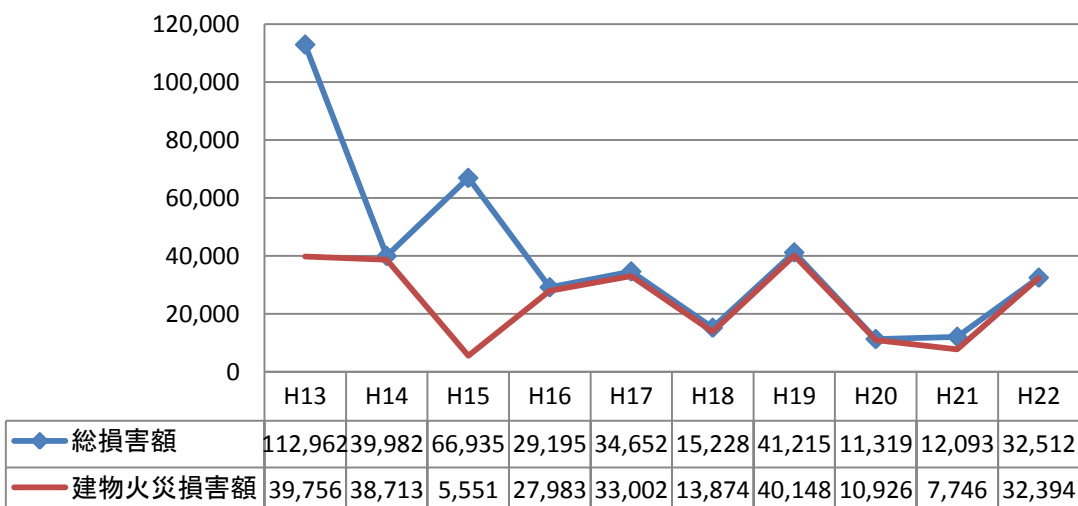
【月別火災発生件数】



【過去10年間の火災発生件数の推移】



【過去10年間の損害額の推移】 (単位:千円)



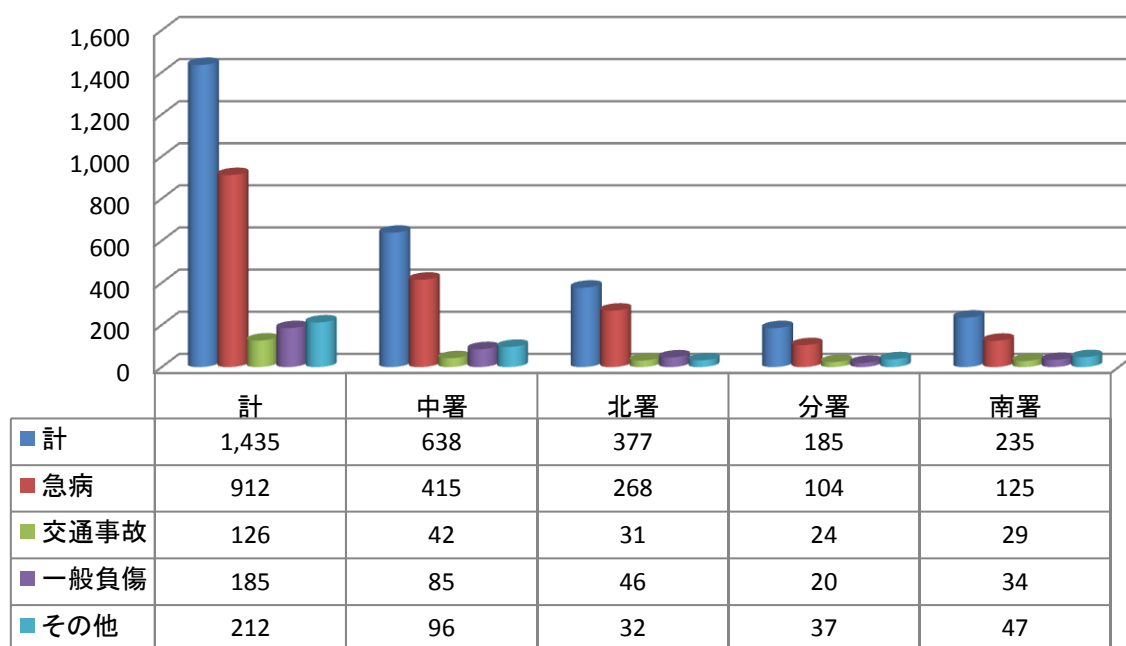
# 平成22年 救 急 統 計

## 【救急出動件数 前年比較及び署別比較】

(件)

		平成22年	平成21年	増減	中署	北署	小坂分署	南署
計		1,435	1,392	43	638	377	185	235
火 災		3	3			1	1	1
自然災害								
水 難		4	2	2	1		2	1
交通事故		126	142	△ 16	42	31	24	29
労働災害		9	23	△ 14	3	1	3	2
運動競技		4	5	△ 1	3		1	
一般負傷		185	192	△ 7	85	46	20	34
加 害		3	6	△ 3	1	2		
自損行為		15	17	△ 2	4	6		5
急 病		912	817	95	415	268	104	125
その他		174	185	△ 11	84	22	30	38
その他 内訳	転院搬送	162	169	△ 7	73	21	30	38
	医師搬送							
	資器材搬送							
	その他	12	16	△ 4	11	1		

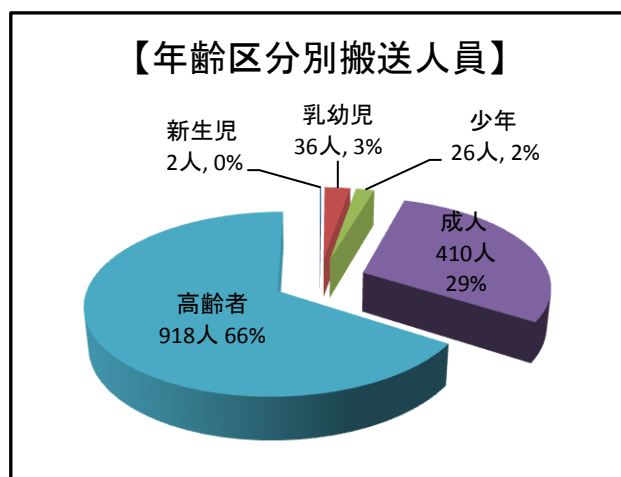
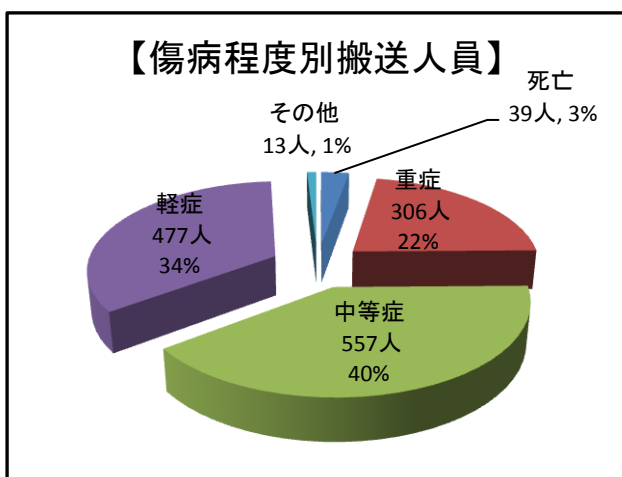
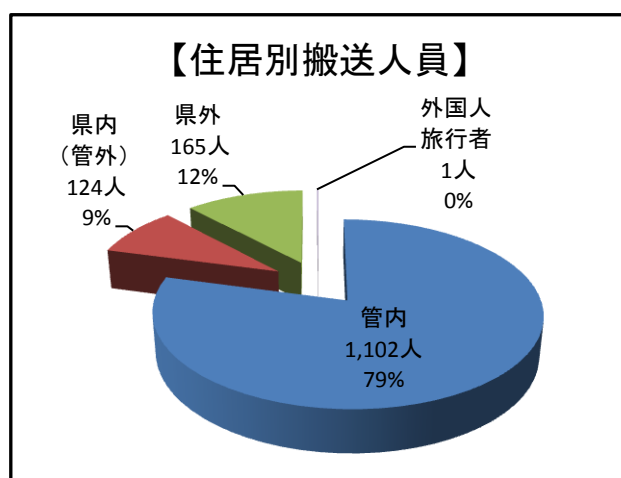
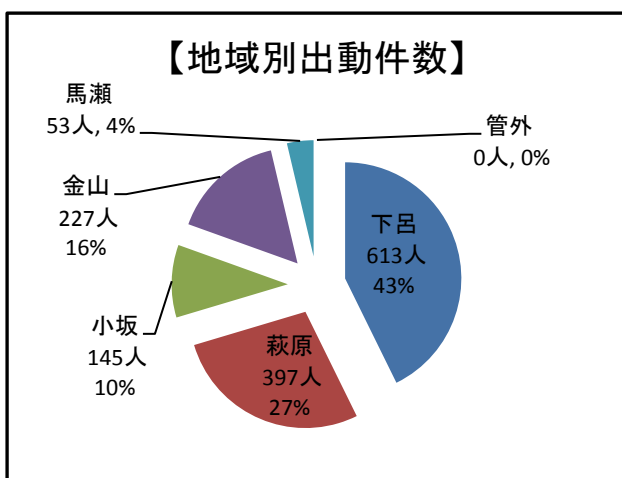
## 【事故種別・署別出動件数】



### 【救急搬送人員 前年比較及び署別比較】

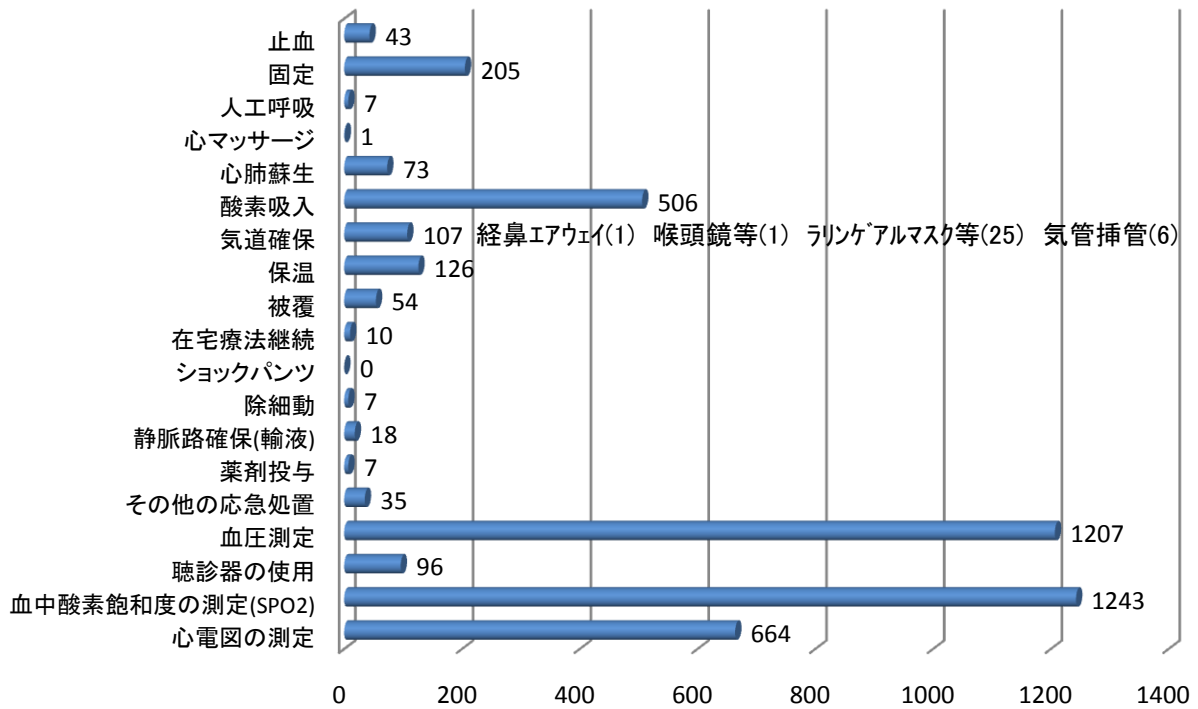
(人)

	平成22年	平成21年	増減	中署	北署	小坂分署	南署
計	1,392	1,385	7	624	360	180	228
火災	3	2	1		1	1	1
自然災害							
水難	2		2			1	1
交通事故	148	186	△ 38	55	37	25	31
労働災害	8	19	△ 11	3	1	2	2
運動競技	3	5	△ 2	3			
一般負傷	178	188	△ 10	84	44	17	33
加害	3	4	△ 1	2	1		
自損行為	11	10	1	3	5		3
急病	862	787	75	390	249	104	119
その他	174	184	△ 10	84	22	30	38

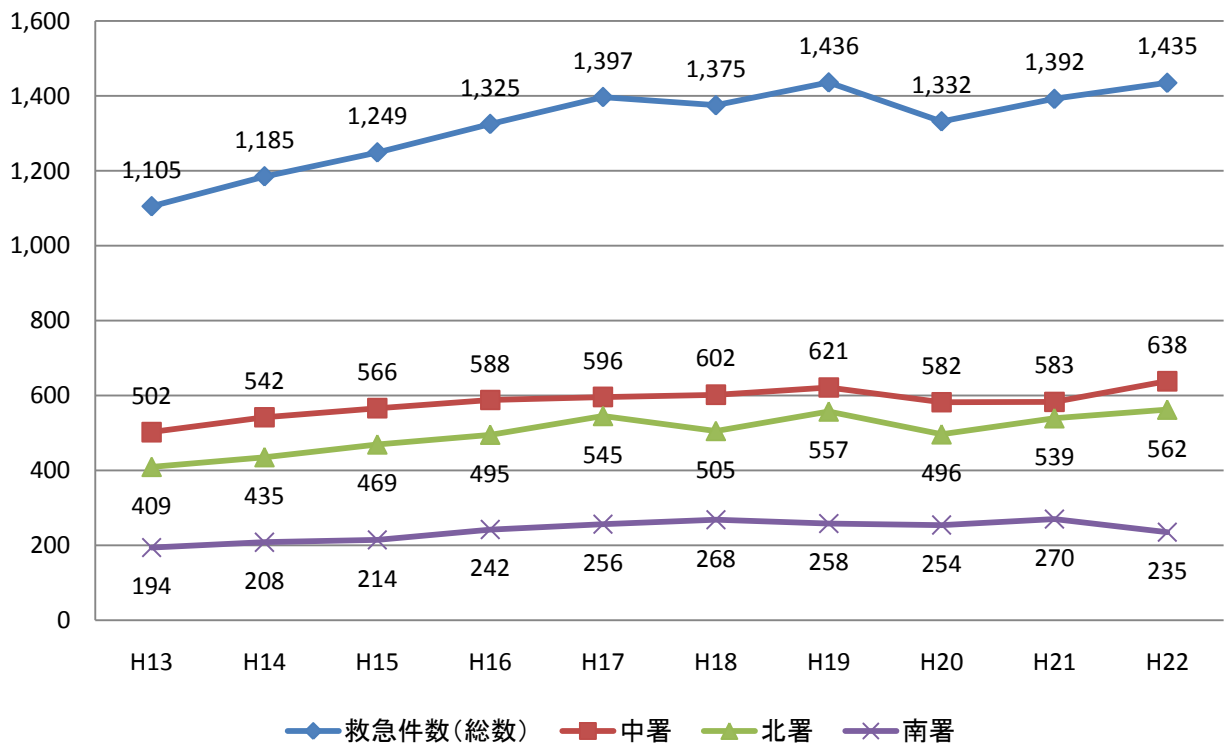


### 【救急隊員の行った応急処置件数】

対象人員1,392人



### 【過去10年間の救急件数の推移】



## 平成22年 救 助 統 計

### 【発生地域別活動件数及び救助人員】

	出勤	計	下呂	萩原	金山	小坂	馬瀬
計	29 件	13 件 14 人	1 件 1 人	5 件 5 人	4 件 5 人	3 件 3 人	
交通事故	20 件	7 件 8 人		4 件 4 人	2 件 3 人	1 件 1 人	
水難事故	2 件	1 件 1 人				1 件 1 人	
機械による事故	3 件	1 件 1 人			1 件 1 人		
その他の事故	4 件	4 件 4 人	1 件 1 人	1 件 1 人	1 件 1 人	1 件 1 人	

### 【救助活動概要一覧表】

事故種別	発生場所	覚知日時	救助者数	事 故 概 要 等
交通事故	小坂	1月6日 22:40	1	普通乗用車がスリップしタンクローリーと衝突。
交通事故	萩原	1月28日 7:08	1	普通乗用車が積雪によりスリップし、道路脇の河川敷まで約35m滑落。
その他の事故	下呂	2月27日 15:50	1	深さ約80cmの側溝に転落。
交通事故	金山	3月8日 6:07	2	大型トラックと中型トラックの正面衝突。
水難事故	小坂	4月25日 12:08	1	川で釣り人が流される。
交通事故	萩原	4月25日 15:08	1	普通乗用車同士の正面衝突。
交通事故	金山	6月4日 16:25	1	軽乗用車同士が交差点で衝突。
その他の事故	小坂	7月30日 15:01	1	山林で木を伐採中足を踏み外し約5m下の岩場に転落。岐阜県防災航空隊によりピックアップ。
その他の事故	金山	8月18日 19:12	1	橋から川へ飛び降りる。
交通事故	萩原	8月23日 11:53	1	大型トレーラーが停車中の中型トラックに追突。
機械による事故	金山	8月30日 17:49	1	ベルトコンベアーのローラー部に右腕を巻き込まれる。
交通事故	萩原	9月26日 15:23	1	ワンボックス車の単独横転事故。
その他の事故	萩原	10月7日 9:18	1	山林で約30m滑落。岐阜県防災航空隊によりピックアップ。



## 下呂市消防本部職員数

平成23年1月1日現在

	消 防 吏 員						その他の職員	計
	消 防 司令長	消 防 司令	消 防 司令補	消 防 士長	消 防 副士長	消防士		
消防本部	1	4	3	1				9
通信指令課		1	6					7
中消防署		5	8	6	4	4		27
北消防署 (小坂分署含)		5	6	6	5	4		26
南消防署		5	2	4		4		15
計	1	20	25	17	9	12	0	84

## 下呂市消防本部現有車両

平成23年1月1日現在

	指令車	救 急 車		水槽付 ポンプ車	ポンプ車	梯子車 (30m級)	救 助 工作車	その他の 車両	計
		2 B	高規格						
消防本部	1	1		1				2	5
中消防署	1		1	1	1	1	1		6
北消防署	1		1		1			1	4
小坂分署	1		1		1				3
南消防署	1		1		1			1	4
計	5	1	4	2	4	1	1	4	22

## 下呂市の概要

平成22年12月31日現在

地区名	面積(k㎡)	人口(人)	世帯数(世帯)	人口密度 (人/k㎡)
萩原	143.15	11,472	3,616	80.1
小坂	247.50	3,618	1,211	14.6
下呂	194.11	13,540	4,895	69.8
金山	167.84	7,182	2,576	42.8
馬瀬	98.46	1,370	414	13.9
計	851.06	37,182	12,712	43.7

# 全国統一防火標語

平成22年度

## 「消したかな」あなたを守る 合言葉

平成21年度 消えるまで ゆっくり火の元 ならめっ子  
平成20年度 火のしまつ 君がしなくて 誰がする  
平成19年度 火は見てる あなたが離れる その時を  
平成18年度 消さないで あなたの心の 注意の火  
平成17年度 あなたです 火のあるくらしの 見張り役  
平成16年度 火は消した? いつも心に きいてみて  
平成15年度 その油断 火から炎へ災いへ  
平成14年度 消す心 置いてください 火のそばに  
平成13年度 たしかめて。火を消してから 次のこと  
平成12年度 火をつけた あなたの責任 最後まで  
平成11年度 あぶないよ ひとりぼっちにした その火  
平成10年度 気をつけて はじめはすべて 小さな火  
平成9年度 つけた火は ちゃんと消すまで あなたの火  
平成8年度 便利さに 慣れて忘れる 火のこわさ  
平成7年度 災害に 備えて日頃の 火の用心  
平成6年度 安心の 暮らしの中心 火の用心  
平成5年度 防火の輪 つなげて広げて なくす火事  
平成4年度 点検を重ねて築く “火災ゼロ”  
平成3年度 毎日が 火の元警報 発令中  
平成2年度 まず消そう 火への鈍感 無関心  
平成元年度 おとなりに あげる安心 火の始末  
昭和63年度 その火 その時 すぐ始末!  
昭和62年度 消えたかな! 気になるあの火もう一度  
昭和61年度 防火の大役 あなたが主役  
昭和60年度 怖いのは「消したつもり」と「消えたはず」  
昭和59年度 “あとで”より“いま”が大切 火の始末  
昭和58年度 点検は防火の始まりしめくくり  
昭和57年度 火の用心 心で用心 目で用心  
昭和56年度 毎日が防火デーです ぼくの家  
昭和55年度 あなたです! 火事を出すのも防ぐのも  
昭和54年度 これくらいと思う油断を火が狙う  
昭和53年度 それぞれの持ち場で生かせ火の用心  
昭和52年度 使う火を消すまで離すな目と心  
昭和51年度 火災は人災 防ぐはあなた  
昭和50年度 幸せを明日につなぐ火の始末  
昭和49年度 生活の一部にしよう火の点検  
昭和48年度 隣にも声かけあってよい防火  
昭和47年度 慣れた火に 新たな注意  
昭和46年度 いま燃えようとしている火がある  
昭和45年度 防火三百六十五日  
昭和44年度 今捨てたタバコの温度が700度  
昭和43年度 あなたは火事の恐ろしさを知らない