

【表1】

宿泊調査一覧表

	平成15年度	平成16年度	平成17年度	平成18年度	平成19年度	平成20年度	平成21年度	平成22年度	平成23年度	平成24年度	平成25年度	平成26年度	前年対比(人)	(%)	累計比較(人)	(%)
4月	84,279	75,021	83,841	87,285	85,826	84,065	75,067	72,917	63,003	79,903	79,180	78,476	-704	-0.89	-704	-0.89
5月	87,286	82,833	93,250	95,878	90,327	87,129	83,679	79,857	79,947	76,928	78,504					
6月	81,141	68,864	84,425	78,368	78,805	75,079	68,491	63,562	71,471	71,602	67,700					
7月	84,650	78,189	80,496	81,743	81,842	80,447	75,723	70,499	77,779	75,623	73,728					
8月	123,481	111,150	114,486	120,457	121,851	116,793	111,057	113,098	116,605	113,346	115,122					
9月	84,310	82,256	87,760	89,062	91,649	86,523	83,555	76,918	78,874	79,548	84,160					
10月	106,416	95,312	96,100	107,393	104,862	100,725	90,775	91,436	97,963	99,096	89,513					
11月	114,878	104,444	106,218	116,761	114,691	110,910	101,232	101,402	103,132	97,127	102,674					
12月	84,895	82,208	82,158	87,877	90,479	83,216	78,493	75,837	77,309	78,955	80,937					
1月	72,628	74,872	75,989	77,017	80,172	72,024	68,788	65,294	69,059	68,771	69,922					
2月	73,925	76,421	76,717	81,060	81,716	77,740	75,958	72,526	73,615	73,215	75,127					
3月	95,299	96,684	101,233	103,526	107,000	100,644	95,550	82,023	94,604	101,162	101,341					
合計	1,093,188	1,028,254	1,082,673	1,126,427	1,129,220	1,075,295	1,008,368	965,369	1,003,361	1,015,276	1,017,908	78,476				
岐阜	255,043	229,413	225,831	224,505	225,097	210,751	186,430	179,825	194,997	193,366	189,854	14,080	4月	(人)	1月~4月	(人)
愛知	338,164	324,116	322,006	358,445	365,989	339,039	297,077	295,579	297,330	286,688	289,314	23,218	平成16年	75,021	平成16年	316,873
三重	33,964	33,689	40,654	36,657	35,587	34,525	31,786	29,748	31,267	33,270	32,771	2,218	平成17年	83,841	平成17年	331,818
長野	16,060	14,687	16,794	14,017	13,769	14,715	14,633	13,794	15,823	14,531	13,165	1,114	平成18年	87,285	平成18年	293,541
静岡	30,133	29,141	28,197	26,714	26,085	29,292	34,318	21,927	26,460	24,328	25,004	1,908	平成19年	85,827	平成19年	347,430
北陸	41,678	39,108	36,101	34,987	44,053	56,900	51,755	51,044	49,204	47,601	47,880	3,051	平成20年	84,065	平成20年	352,953
関東	164,045	154,698	171,965	142,483	136,005	146,281	152,612	126,147	152,619	144,968	147,276	11,316	平成21年	75,067	平成21年	325,475
関西	155,715	147,917	165,486	219,245	219,435	182,116	169,291	183,787	187,062	208,775	197,741	13,403	平成22年	72,917	平成22年	313,213
中国・四国	28,346	26,108	30,546	33,048	25,274	25,466	25,558	20,841	23,578	28,873	27,269	1,406	平成23年	63,003	平成23年	282,846
九州・沖縄	13,463	10,728	18,483	12,978	14,146	14,227	11,648	8,269	8,405	9,402	10,417	481	平成24年	79,903	平成24年	317,181
東北・北海道	12,252	12,412	14,997	12,097	7,422	9,704	14,596	10,588	8,336	9,333	7,838	657	平成25年	79,180	平成25年	322,328
欧米	377	695	1,269	1,290	1,494	1,479	1,181	813	671	586	1,940	312	平成26年	78,476	平成26年	324,866
韓国	508	1,447	1,829	1,399	4,061	2,262	3,669	5,711	965	1,803	2,610	144				
台湾	2,479	3,247	6,920	6,926	7,731	5,131	7,271	9,864	2,854	5,431	10,907	2,211				
中国					1,115	1,454	2,730	5,504	1,868	3,053	5,633	760				
香港												76				
東南アジア												631				
その他	961	848	1,595	1,636	1,957	1,953	3,813	1,928	1,922	3,268	8,289	1,490				
合計	1,093,188	1,028,254	1,082,673	1,126,427	1,129,220	1,075,295	1,008,368	965,369	1,003,361	1,015,276	1,017,908	78,476				
鉄道	201,999	171,788	171,571	179,089	176,637	162,770	159,222	141,628	132,972	142,064	148,622	10,922				
観光バス	258,032	250,753	294,068	280,057	263,035	237,093	243,272	203,018	231,116	225,058	216,786	19,277				
自家用車	615,214	583,267	594,130	647,570	670,172	653,854	589,009	592,563	621,027	635,002	639,899	46,476				
その他	17,943	22,446	22,904	19,711	19,376	21,578	16,865	28,160	18,246	13,152	12,601	1,801				
合計	1,093,188	1,028,254	1,082,673	1,126,427	1,129,220	1,075,295	1,008,368	965,369	1,003,361	1,015,276	1,017,908	78,476				
月別方面 交通機関	4月	5月	6月	7月	8月	9月	10月	11月	12月	1月	2月	3月	合計	構成比(%)		
岐阜	14,080												14,080	17.94		
愛知	23,218												23,218	29.59		
三重	2,218												2,218	2.83		
長野	1,114												1,114	1.42		
静岡	1,908												1,908	2.43		
北陸	3,051												3,051	3.89		
関東	11,316												11,316	14.42		
関西	13,403												13,403	17.08		
中国・四国	1,406												1,406	1.79		
九州・沖縄	481												481	0.61		
東北・北海道	657												657	0.84		
欧米	312												312	0.40		
韓国	144												144	0.18		
台湾	2,211												2,211	2.82		
中国	760												760	0.97		
香港	76												76	0.10		
東南アジア	631												631	0.80		
その他	1,490												1,490	1.90		
合計	78,476												78,476	100.00		
鉄道	10,922												10,922	13.92		
観光バス	19,277												19,277	24.56		
自家用車	46,476												46,476	59.22		
バイク等	1,801												1,801	2.29		
合計	78,476												78,476	100.00		

* 方面・交通機関は推計
下呂市役所 観光商工部
平成26年4月末日現在

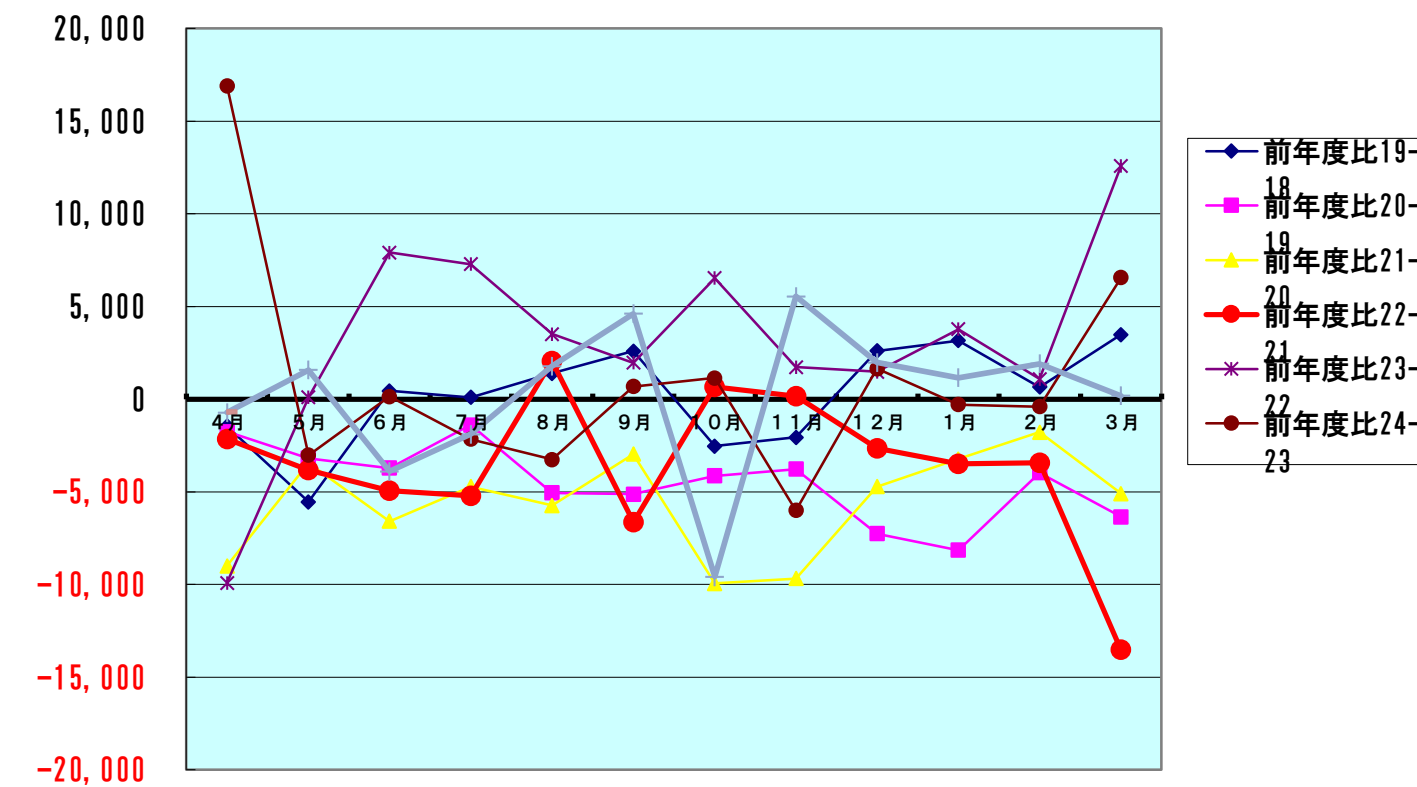
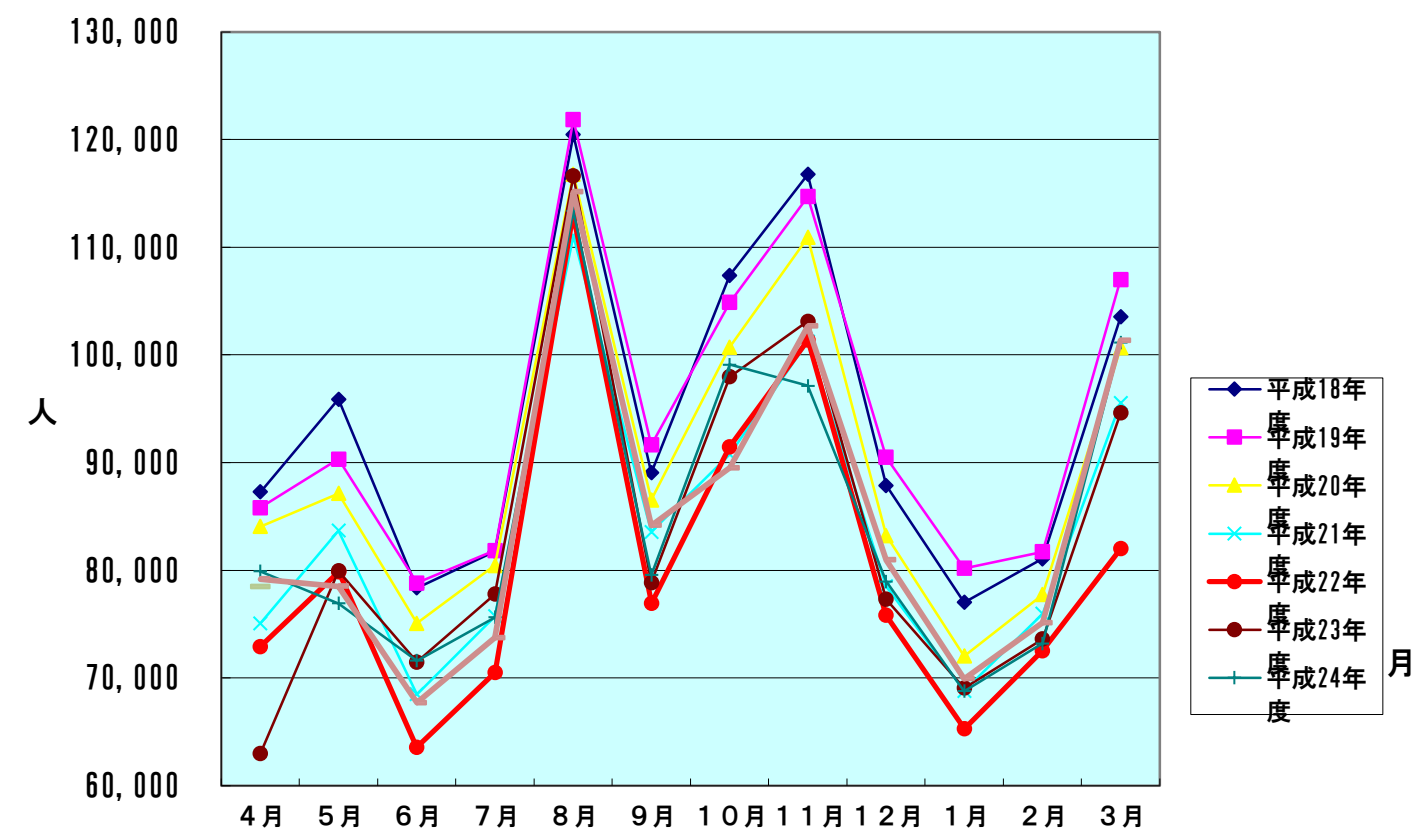
【表2】 男女別宿泊者数(推計値) 2014年4月分

項目	大人		小人	計(人)	全体割合(%)	項目毎の男女比(%)			
	男	女				男	女	小人	
申込形態	業者扱い	14,647	15,550	1,509	31,706	40.40	46.20	49.04	4.76
	ネットAGT	6,997	7,129	1,033	15,159	19.32	46.16	47.03	6.81
	自社HP	2,972	3,388	230	6,590	8.40	45.10	51.41	3.49
	直接申込	7,697	8,686	220	16,603	21.16	46.36	52.32	1.33
	寮・保養所	4,093	4,004	321	8,418	10.73	48.62	47.56	3.81
	計	36,406	38,757	3,313	78,476	100	46.39	49.39	4.22
方面別	岐阜	5,830	7,630	620	14,080	17.94	41.41	54.19	4.40
	愛知	10,329	11,750	1,139	23,218	29.59	44.49	50.61	4.91
	三重	985	1,109	124	2,218	2.83	44.41	50.00	5.59
	長野	578	508	28	1,114	1.42	51.89	45.60	2.51
	静岡	947	905	56	1,908	2.43	49.63	47.43	2.94
	北陸	1,620	1,225	206	3,051	3.89	53.10	40.15	6.75
	関東	5,727	5,378	211	11,316	14.42	50.61	47.53	1.86
	関西	5,476	7,264	663	13,403	17.08	40.86	54.20	4.95
	中国・四国	704	671	31	1,406	1.79	50.07	47.72	2.20
	九州・沖縄	239	242	0	481	0.61	49.69	50.31	0.00
	東北・北海道	376	266	15	657	0.84	57.23	40.49	2.28
	欧米	113	164	35	312	0.40	36.22	52.56	11.22
	韓国	97	47	0	144	0.18	67.36	32.64	0.00
	台湾	1,803	398	10	2,211	2.82	81.55	18.00	0.45
	中国	431	290	39	760	0.97	56.71	38.16	5.13
	香港	39	37	0	76	0.10	51.32	48.68	0.00
	東南アジア	408	219	4	631	0.80	64.66	34.71	0.63
	その他	704	654	132	1,490	1.90	47.25	43.89	8.86
計	36,406	38,757	3,313	78,476	100	46.39	49.39	4.22	
交通手段別	鉄道	4,565	6,065	292	10,922	13.92	41.80	55.53	2.67
	観光バス	8,068	11,019	190	19,277	24.56	41.85	57.16	0.99
	自家用車	22,172	21,478	2,826	46,476	59.22	47.71	46.21	6.08
	バイク等	1,601	195	5	1,801	2.29	88.90	10.83	0.28
	計	36,406	38,757	3,313	78,476	100	46.39	49.39	4.22

旅館の日帰り利用者数	10,130 人
------------	----------

【表3】
宿泊客数対比表

	平成18年度	平成19年度	平成20年度	平成21年度	平成22年度	平成23年度	平成24年度	平成25年度	平成26年度
4月	87,285	85,826	84,065	75,067	72,917	63,003	79,903	79,180	78,476
5月	95,878	90,327	87,129	83,679	79,857	79,947	76,928	78,504	
6月	78,368	78,805	75,079	68,491	63,562	71,471	71,602	67,700	
7月	81,743	81,842	80,447	75,723	70,499	77,779	75,623	73,728	
8月	120,457	121,851	116,793	111,057	113,098	116,605	113,346	115,122	
9月	89,062	91,649	86,523	83,555	76,918	78,874	79,548	84,160	
10月	107,393	104,862	100,725	90,775	91,436	97,963	99,096	89,513	
11月	116,761	114,691	110,910	101,232	101,402	103,132	97,127	102,674	
12月	87,877	90,479	83,216	78,493	75,837	77,309	78,955	80,937	
1月	77,017	80,172	72,024	68,788	65,294	69,059	68,771	69,922	
2月	81,060	81,716	77,740	75,958	72,526	73,615	73,215	75,127	
3月	103,526	107,000	100,644	95,550	82,023	94,604	101,162	101,341	
合計	1,126,427	1,129,220	1,075,295	1,008,368	965,369	1,003,361	1,015,276	1,017,908	
		前年度比19-18	前年度比20-19	前年度比21-20	前年度比22-21	前年度比23-22	前年度比24-23	前年度比25-24	前年度比26-25
4月		-1,459	-1,761	-8,998	-2,150	-9,914	16,900	-723	-704
5月		-5,551	-3,198	-3,450	-3,822	90	-3,019	1,576	
6月		437	-3,726	-6,588	-4,929	7,909	131	-3,902	
7月		99	-1,395	-4,724	-5,224	7,280	-2,156	-1,895	
8月		1,394	-5,058	-5,736	2,041	3,507	-3,259	1,776	
9月		2,587	-5,126	-2,968	-6,637	1,956	674	4,612	
10月		-2,531	-4,137	-9,950	661	6,527	1,133	-9,583	
11月		-2,070	-3,781	-9,678	170	1,730	-6,005	5,547	
12月		2,602	-7,263	-4,723	-2,656	1,472	1,646	1,982	
1月		3,155	-8,148	-3,236	-3,494	3,765	-288	1,151	
2月		656	-3,976	-1,782	-3,432	1,089	-400	1,912	
3月		3,474	-6,356	-5,094	-13,527	12,581	6,558	179	
合計		2,793	-53,925	-66,927	-42,999	37,992	11,915	2,632	



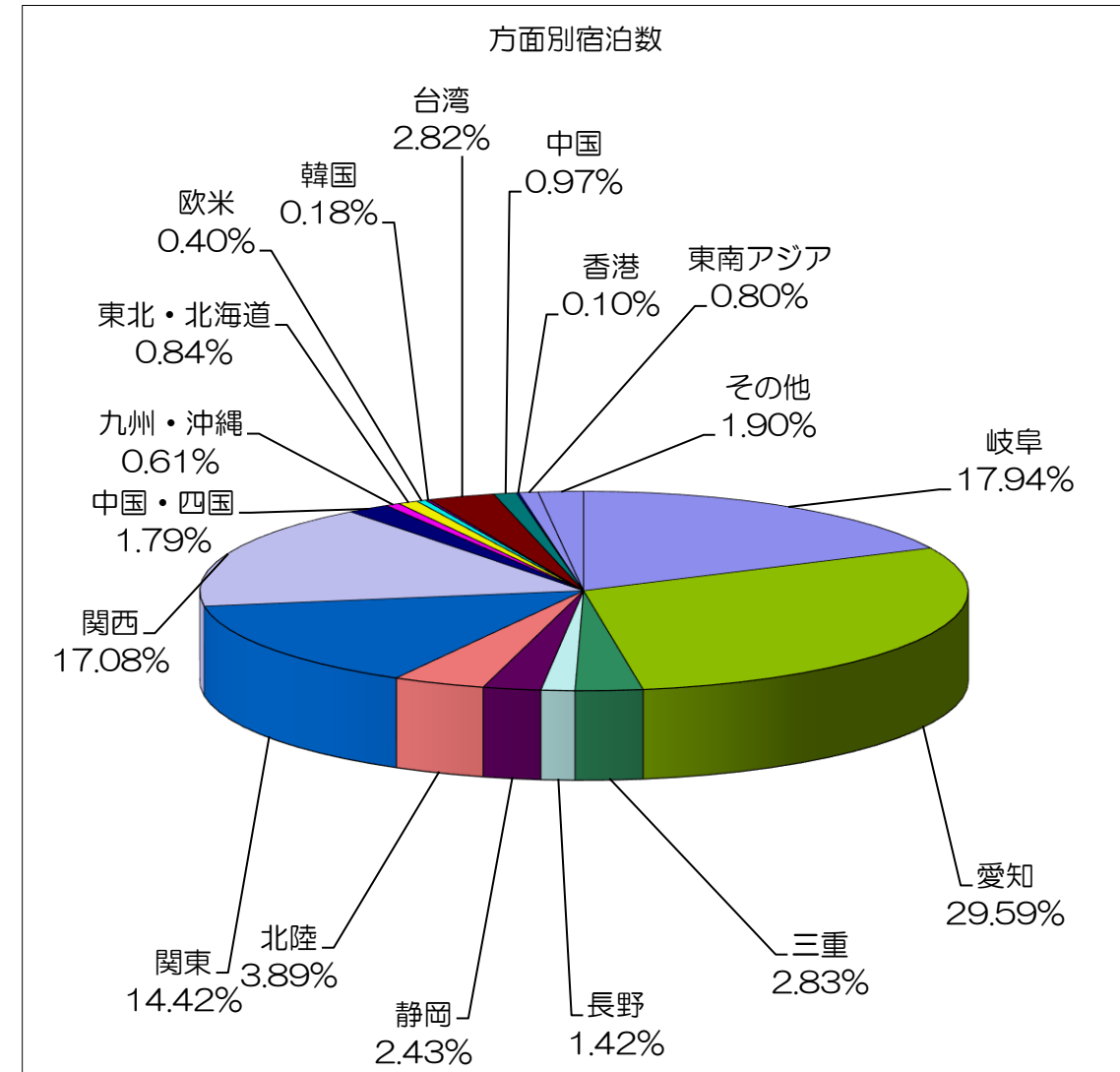
【表4-1】

方面・交通機関別宿泊者数

【平成26年4月】

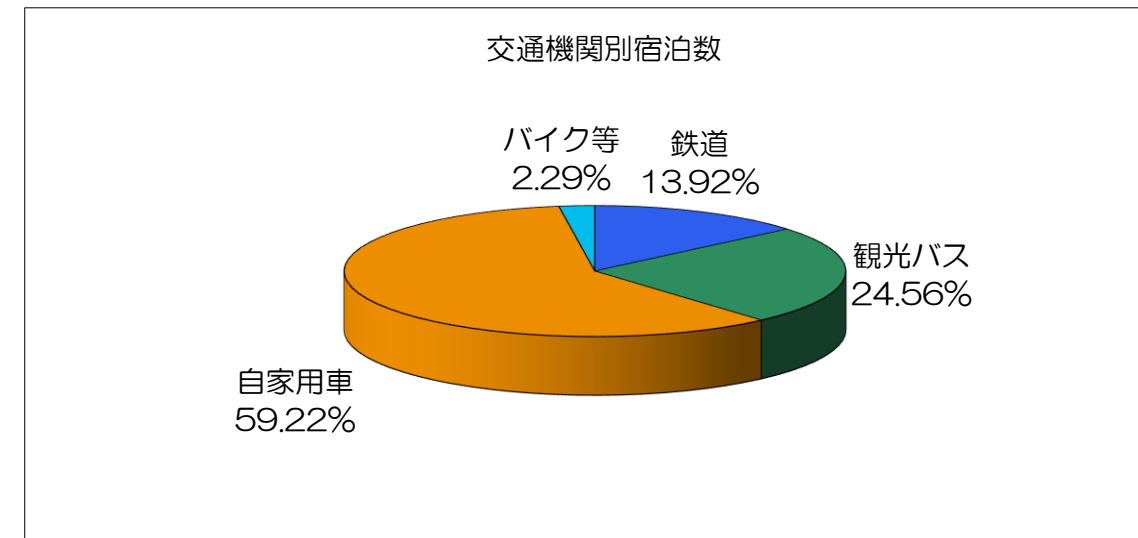
方面別宿泊数

月別方面	人数	割合(%)
岐阜	14,080	17.94
愛知	23,218	29.59
三重	2,218	2.83
長野	1,114	1.42
静岡	1,908	2.43
北陸	3,051	3.89
関東	11,316	14.42
関西	13,403	17.08
中国・四国	1,406	1.79
九州・沖縄	481	0.61
東北・北海道	657	0.84
欧米	312	0.40
韓国	144	0.18
台湾	2,211	2.82
中国	760	0.97
香港	76	0.10
東南アジア	631	0.80
その他	1,490	1.90
合計	78,476	100.00



交通機関別宿泊数

交通機関	人数	割合(%)
鉄道	10,922	13.92
観光バス	19,277	24.56
自家用車	46,476	59.22
バイク等	1,801	2.29
合計	78,476	100.00



【表4-2】 平成26年度 月別推移

方面別		4月	5月	6月	7月	8月	9月	10月	11月	12月	1月	2月	3月	計
人数	岐阜	14,080												14,080
	愛知	23,218												23,218
	三重	2,218												2,218
	長野	1,114												1,114
	静岡	1,908												1,908
	北陸	3,051												3,051
	関東	11,316												11,316
	関西	13,403												13,403
	中国・四国	1,406												1,406
	九州・沖縄	481												481
	東北・北海道	657												657
	欧米	312												312
	韓国	144												144
	台湾	2,211												2,211
	中国	760												760
	香港	76												76
	東南アジア	631												631
	その他	1,490												1,490
	合計	78,476												78,476
割合	岐阜	17.94												17.94
	愛知	29.59												29.59
	三重	2.83												2.83
	長野	1.42												1.42
	静岡	2.43												2.43
	北陸	3.89												3.89
	関東	14.42												14.42
	関西	17.08												17.08
	中国・四国	1.79												1.79
	九州・沖縄	0.61												0.61
	東北・北海道	0.84												0.84
	欧米	0.40												0.40
	韓国	0.18												0.18
	台湾	2.82												2.82
	中国	0.97												0.97
	香港	0.10												0.10
	東南アジア	0.80												0.80
	その他	1.90												1.90
	交通機関別		4月	5月	6月	7月	8月	9月	10月	11月	12月	1月	2月	3月
人数	鉄道	10,922												10,922
	観光バス	19,277												19,277
	自家用車	46,476												46,476
	バイク等	1,801												1,801
	合計	78,476												78,476
割合	鉄道	13.92												13.92
	観光バス	24.56												24.56
	自家用車	59.22												59.22
	バイク等	2.29												2.29

【表4-3】
4月 年度別推移

方面別		平成19年度	平成20年度	平成21年度	平成22年度	平成23年度	平成24年度	平成25年度	平成26年度
人数	岐阜	24,619	22,831	17,970	19,405	20,885	20,059	20,139	14,080
	愛知	37,211	35,059	28,442	28,187	30,245	31,511	33,913	23,218
	三重	4,029	3,349	3,004	2,886	3,247	3,701	3,422	2,218
	長野	1,676	1,609	1,380	1,294	1,505	1,491	1,360	1,114
	静岡	2,167	2,266	3,176	2,284	2,352	2,024	1,928	1,908
	北陸	3,776	3,962	4,866	3,365	3,675	3,919	5,632	3,051
	関東	10,100	9,790	14,087	6,020	12,758	11,945	10,176	11,316
	関西	17,720	17,197	16,107	14,923	16,577	21,919	19,249	13,403
	中国・四国	2,251	2,165	2,397	1,505	1,250	1,520	1,433	1,406
	九州・沖縄	1,668	1,410	1,077	480	820	1,513	1,190	481
	東北・北海道	473	567	1,322	517	685	512	589	657
	欧米	189	115	105	79	29	49	66	312
	韓国	194	29	325	196	122	98	128	144
	台湾	644	95	645	491	72	140	207	2,211
	中国								760
	香港	85	62	245	245	83	348	434	76
	東南アジア								631
	その他	198	138	402	146	299	413	1,475	1,490
合計	107,000	100,644	95,550	82,023	94,604	101,162	101,341	78,476	
割合	岐阜	23.01	22.68	18.81	23.66	22.08	19.83	19.87	17.94
	愛知	34.78	34.83	29.77	34.36	31.97	31.15	33.46	29.59
	三重	3.77	3.33	3.14	3.52	3.43	3.66	3.38	2.83
	長野	1.57	1.60	1.44	1.58	1.59	1.47	1.34	1.42
	静岡	2.03	2.25	3.32	2.78	2.49	2.00	1.90	2.43
	北陸	3.53	3.94	5.09	4.10	3.88	3.87	5.56	3.89
	関東	9.44	9.73	14.74	7.34	13.49	11.81	10.04	14.42
	関西	16.56	17.09	16.86	18.19	17.52	21.67	18.99	17.08
	中国・四国	2.10	2.15	2.51	1.83	1.32	1.50	1.41	1.79
	九州・沖縄	1.56	1.40	1.13	0.59	0.87	1.50	1.17	0.61
	東北・北海道	0.44	0.56	1.38	0.63	0.72	0.51	0.58	0.84
	欧米	0.18	0.11	0.11	0.10	0.03	0.05	0.07	0.40
	韓国	0.18	0.03	0.34	0.24	0.13	0.10	0.13	0.18
	台湾	0.60	0.09	0.68	0.60	0.08	0.14	0.20	2.82
	中国								0.97
	香港	0.08	0.06	0.26	0.30	0.09	0.34	0.43	0.10
	東南アジア								0.80
	その他	0.19	0.14	0.42	0.18	0.32	0.41	1.46	1.90
交通機関別		平成19年度	平成20年度	平成21年度	平成22年度	平成23年度	平成24年度	平成25年度	平成26年度
人数	鉄道	18,859	18,271	22,760	13,888	16,413	17,860	20,674	10,922
	観光バス	20,808	17,025	20,753	12,187	17,190	21,782	19,480	19,277
	自家用車	65,958	64,492	50,374	54,310	59,622	60,874	60,591	46,476
	バイク等	1,375	856	1,663	1,638	1,379	646	596	1,801
	合計	107,000	100,644	95,550	82,023	94,604	101,162	101,341	78,476
割合	鉄道	17.63	18.15	23.82	16.93	17.35	17.65	20.40	13.92
	観光バス	19.45	16.92	21.72	14.86	18.17	21.53	19.22	24.56
	自家用車	61.64	64.08	52.72	66.21	63.02	60.17	59.79	59.22
	バイク等	1.29	0.85	1.74	2.00	1.46	0.64	0.59	2.29

【表5】

平成26 - 25年度比較表

平成26年度 集計表

月別方面・交通機関	4月	5月	6月	7月	8月	9月	10月	11月	12月	1月	2月	3月	合計	構成比(%)
岐阜	14,080												14,080	17.9
愛知	23,218												23,218	29.6
三重	2,218												2,218	2.8
長野	1,114												1,114	1.4
静岡	1,908												1,908	2.4
北陸	3,051												3,051	3.9
関東	11,316												11,316	14.4
関西	13,403												13,403	17.1
中国・四国	1,406												1,406	1.8
九州・沖縄	481												481	0.6
東北・北海道	657												657	0.8
欧米	312												312	0.4
韓国	144												144	0.2
台湾	2,211												2,211	2.8
中国	760												760	1.0
香港	76												76	0.1
東南アジア	631												631	0.8
その他	1,490												1,490	1.9
合計	78,476	0	0	0	0	0	0	0	0	0	0	0	78,476	100
鉄道	10,922												10,922	13.9
観光バス	19,277												19,277	24.6
自家用車	46,476												46,476	59.2
バイク等	1,801												1,801	2.3
合計	78,476	0	0	0	0	0	0	0	0	0	0	0	78,476	100

平成25年度 集計表

月別方面・交通機関	4月	5月	6月	7月	8月	9月	10月	11月	12月	1月	2月	3月	合計	構成比(%)
岐阜	14,485	14,182	13,614	13,450	18,245	13,473	14,688	16,385	19,349	16,208	15,636	20,139	189,854	18.7
愛知	22,163	21,690	19,344	18,146	34,486	21,792	21,875	24,140	26,061	23,760	21,944	33,913	289,314	28.4
三重	2,190	2,442	2,087	2,571	3,644	2,363	2,992	4,774	2,490	1,744	2,052	3,422	32,771	3.2
長野	939	925	1,029	916	1,054	1,178	1,497	1,614	1,113	816	724	1,360	13,165	1.3
静岡	1,803	1,887	1,771	1,632	2,882	3,506	2,670	2,535	1,441	1,391	1,558	1,928	25,004	2.5
北陸	3,114	3,545	3,931	3,720	5,650	4,318	5,339	4,634	3,502	2,015	2,480	5,632	47,880	4.7
関東	13,725	12,562	7,058	10,695	20,323	11,829	13,656	19,206	9,832	8,228	9,986	10,176	147,276	14.5
関西	14,509	14,886	13,266	15,562	23,486	19,365	17,045	21,000	12,605	11,996	14,772	19,249	197,741	19.4
中国・四国	1,914	2,113	2,394	3,910	2,852	3,109	3,790	3,068	1,245	625	816	1,433	27,269	2.7
九州・沖縄	562	772	854	1,045	772	934	1,435	763	418	583	1,089	1,190	10,417	1.0
東北・北海道	929	765	565	844	523	1,085	933	814	340	173	278	589	7,838	0.8
欧米	146	52	25	98	63	44	461	669	266	28	22	66	1,940	0.2
韓国	304	340	151	162	191	346	221	125	116	243	283	128	2,610	0.3
台湾	1,218	1,622	1,035	462	209	475	1,854	1,400	954	517	954	207	10,907	1.1
中国・香港	498	341	262	325	391	222	618	623	602	575	742	434	5,633	0.6
その他	681	380	314	190	351	121	439	924	603	1,020	1,791	1,475	8,289	0.8
合計	79,180	78,504	67,700	73,728	115,122	84,160	89,513	102,674	80,937	69,922	75,127	101,341	1,017,908	100
鉄道	10,777	11,184	9,183	8,384	11,263	9,825	10,055	11,704	13,569	14,283	17,721	20,674	148,622	14.6
観光バス	18,375	15,703	15,739	16,542	13,440	19,630	22,985	28,233	14,467	13,457	18,735	19,480	216,786	21.3
自家用車	48,887	50,602	41,468	48,184	89,338	53,709	55,476	61,435	52,138	41,381	36,690	60,591	639,899	62.9
バイク等	1,141	1,015	1,310	618	1,081	996	997	1,302	763	801	1,981	596	12,601	1.2
合計	79,180	78,504	67,700	73,728	115,122	84,160	89,513	102,674	80,937	69,922	75,127	101,341	1,017,908	100

平成26-25年度比較表 (差)

月別方面・交通機関	4月	5月	6月	7月	8月	9月	10月	11月	12月	1月	2月	3月	合計	前年比(%)
岐阜	-405	0	0	0	0	0	0	0	0	0	0	0	-405	-2.8
愛知	1,055	0	0	0	0	0	0	0	0	0	0	0	1,055	4.8
三重	28	0	0	0	0	0	0	0	0	0	0	0	28	1.3
長野	175	0	0	0	0	0	0	0	0	0	0	0	175	18.6
静岡	105	0	0	0	0	0	0	0	0	0	0	0	105	5.8
北陸	-63	0	0	0	0	0	0	0	0	0	0	0	-63	-2.0
関東	-2,409	0	0	0	0	0	0	0	0	0	0	0	-2,409	-17.6
関西	-1,106	0	0	0	0	0	0	0	0	0	0	0	-1,106	-7.6
中国・四国	-508	0	0	0	0	0	0	0	0	0	0	0	-508	-26.5
九州・沖縄	-81	0	0	0	0	0	0	0	0	0	0	0	-81	-14.4
東北・北海道	-272	0	0	0	0	0	0	0	0	0	0	0	-272	-29.3
欧米	166	0	0	0	0	0	0	0	0	0	0	0	166	113.7
韓国	-160	0	0	0	0	0	0	0	0	0	0	0	-160	-52.6
台湾	993	0	0	0	0	0	0	0	0	0	0	0	993	81.5
中国・香港	338	0	0	0	0	0	0	0	0	0	0	0	338	80.1
その他	1,440	0	0	0	0	0	0	0	0	0	0	0	1,440	2880.0
合計	-704	0	0	0	0	0	0	0	0	0	0	0	-704	-0.9
鉄道	145	0	0	0	0	0	0	0	0	0	0	0	145	1.3
観光バス	902	0	0	0	0	0	0	0	0	0	0	0	902	4.9
自家用車	-2,411	0	0	0	0	0	0	0	0	0	0	0	-2,411	-4.9
バイク等	660	0	0	0	0	0	0	0	0	0	0	0	660	57.8
合計	-704	0	0	0	0	0	0	0	0	0	0	0	-704	-0.9

アジアのみ
外国人全体 1,171
2,777