

【表1】

## 宿泊調査一覽表

	平成15年度	平成16年度	平成17年度	平成18年度	平成19年度	平成20年度	平成21年度	平成22年度	平成23年度	平成24年度	平成25年度	平成26年度	前年対比(人)	(%)	累計比較(人)	(%)
4月	84,279	75,021	83,841	87,285	85,826	84,065	75,067	72,917	63,003	79,903	79,180	78,476	-704	-0.89	-704	-0.89
5月	87,286	82,833	93,250	95,878	90,327	87,129	83,679	79,857	79,947	76,928	78,504	81,306	2,802	3.57	2,098	1.33
6月	81,141	68,864	84,425	78,368	78,805	75,079	68,491	63,562	71,471	71,602	67,700	67,421	-279	-0.41	1,819	0.81
7月	84,650	78,189	80,496	81,743	81,842	80,447	75,723	70,499	77,779	75,623	73,728					
8月	123,481	111,150	114,486	120,457	121,851	116,793	111,057	113,098	116,605	113,346	115,122					
9月	84,310	82,256	87,760	89,062	91,649	86,523	83,555	76,918	78,874	79,548	84,160					
10月	106,416	95,312	96,100	107,393	104,862	100,725	90,775	91,436	97,963	99,096	89,513					
11月	114,878	104,444	106,218	116,761	114,691	110,910	101,232	101,402	103,132	97,127	102,674					
12月	84,895	82,208	82,158	87,877	90,479	83,216	78,493	75,837	77,309	78,955	80,937					
1月	72,628	74,872	75,989	77,017	80,172	72,024	68,788	65,294	69,059	68,771	69,922					
2月	73,925	76,421	76,717	81,060	81,716	77,740	75,958	72,526	73,615	73,215	75,127					
3月	95,299	96,684	101,233	103,526	107,000	100,644	95,550	82,023	94,604	101,162	101,341					
合計	1,093,188	1,028,254	1,082,673	1,126,427	1,129,220	1,075,295	1,008,368	965,369	1,003,361	1,015,276	1,017,908	227,203				
岐阜	255,043	229,413	225,831	224,505	225,097	210,751	186,430	179,825	194,997	193,366	189,854	41,841	4月～6月	(人)	1月～6月	(人)
愛知	338,164	324,116	322,006	358,445	365,989	339,039	297,077	295,579	297,330	286,688	289,314	64,905	平成16年	226,718	平成16年	468,570
三重	33,964	33,689	40,654	36,657	35,587	34,525	31,786	29,748	31,267	33,270	32,771	7,015	平成17年	261,516	平成17年	475,237
長野	16,060	14,687	16,794	14,017	13,769	14,715	14,633	13,794	15,823	14,531	13,165	3,555	平成18年	214,421	平成18年	444,959
静岡	30,133	29,141	28,197	26,714	26,085	29,292	34,318	21,927	26,460	24,328	25,004	5,590	平成19年	254,958	平成19年	516,561
北陸	41,678	39,108	36,101	34,987	44,053	56,900	51,755	51,044	49,204	47,601	47,880	10,326	平成20年	246,273	平成20年	515,161
関東	164,045	154,698	171,965	142,483	136,005	146,281	152,612	126,147	152,619	144,968	147,276	28,702	平成21年	227,237	平成21年	477,645
関西	155,715	147,917	165,486	219,245	219,435	182,116	169,291	183,787	187,062	208,775	197,741	43,884	平成22年	216,336	平成22年	456,632
中国・四国	28,346	26,108	30,546	33,048	25,274	25,466	25,558	20,841	23,578	28,873	27,269	4,831	平成23年	214,421	平成23年	434,264
九州・沖縄	13,463	10,728	18,483	12,978	14,146	14,227	11,648	8,269	8,405	9,402	10,417	1,523	平成24年	228,433	平成24年	465,711
東北・北海道	12,252	12,412	14,997	12,097	7,422	9,704	14,596	10,588	8,336	9,333	7,838	2,633	平成25年	225,384	平成25年	468,532
欧米	377	695	1,269	1,290	1,494	1,479	1,181	813	671	586	1,940	459	平成26年	227,203	平成26年	473,593
韓国	508	1,447	1,829	1,399	4,061	2,262	3,669	5,711	965	1,803	2,610	643				
台湾	2,479	3,247	6,920	6,926	7,731	5,131	7,271	9,864	2,854	5,431	10,907	6,054				
中国					1,115	1,454	2,730	5,504	1,868	3,053	5,633	1,324				
香港												345				
東南アジア												1,203				
その他	961	848	1,595	1,636	1,957	1,953	3,813	1,928	1,922	3,268	8,289	2,370				
合計	1,093,188	1,028,254	1,082,673	1,126,427	1,129,220	1,075,295	1,008,368	965,369	1,003,361	1,015,276	1,017,908	227,203				
鉄道	201,999	171,788	171,571	179,089	176,637	162,770	159,222	141,628	132,972	142,064	148,622	31,474				
観光バス	258,032	250,753	294,068	280,057	263,035	237,093	243,272	203,018	231,116	225,058	216,786	51,926				
自家用車	615,214	583,267	594,130	647,570	670,172	653,854	589,009	592,563	621,027	635,002	639,899	139,000				
その他	17,943	22,446	22,904	19,711	19,376	21,578	16,865	28,160	18,246	13,152	12,601	4,803				
合計	1,093,188	1,028,254	1,082,673	1,126,427	1,129,220	1,075,295	1,008,368	965,369	1,003,361	1,015,276	1,017,908	227,203				
月別方面 交通機関	4月	5月	6月	7月	8月	9月	10月	11月	12月	1月	2月	3月	合計	構成比(%)		
岐阜	14,080	14,690	13,071										41,841	18.42		
愛知	23,218	22,456	19,231										64,905	28.57		
三重	2,218	2,718	2,079										7,015	3.09		
長野	1,114	1,324	1,117										3,555	1.56		
静岡	1,908	2,206	1,476										5,590	2.46		
北陸	3,051	3,744	3,531										10,326	4.54		
関東	11,316	9,962	7,424										28,702	12.63		
関西	13,403	15,804	14,677										43,884	19.31		
中国・四国	1,406	1,946	1,479										4,831	2.13		
九州・沖縄	481	684	358										1,523	0.67		
東北・北海道	657	1,065	911										2,633	1.16		
欧米	312	84	63										459	0.20		
韓国	144	238	261										643	0.28		
台湾	2,211	3,211	632										6,054	2.66		
中国	760	297	267										1,324	0.58		
香港	76	137	132										345	0.15		
東南アジア	631	325	247										1,203	0.53		
その他	1,490	415	465										2,370	1.04		
合計	78,476	81,306	67,421										227,203	100.00		
鉄道	10,922	10,562	9,990										31,474	13.85		
観光バス	19,277	16,206	16,443										51,926	22.85		
自家用車	46,476	53,178	39,346										139,000	61.18		
バイク等	1,801	1,360	1,642										4,803	2.11		
合計	78,476	81,306	67,421										227,203	100.00		

\* 方面・交通機関は推計  
下呂市役所 観光商工部  
平成26年6月末日現在

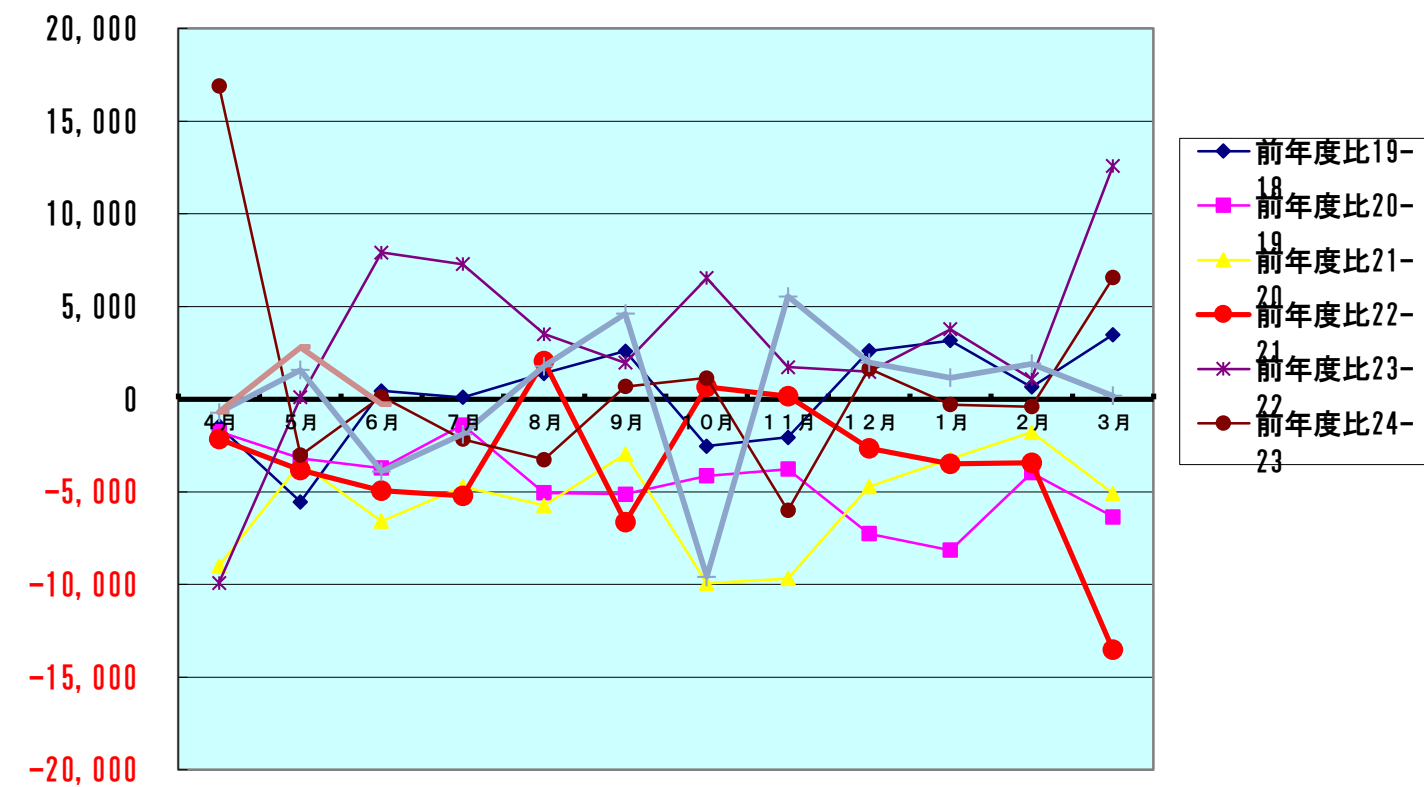
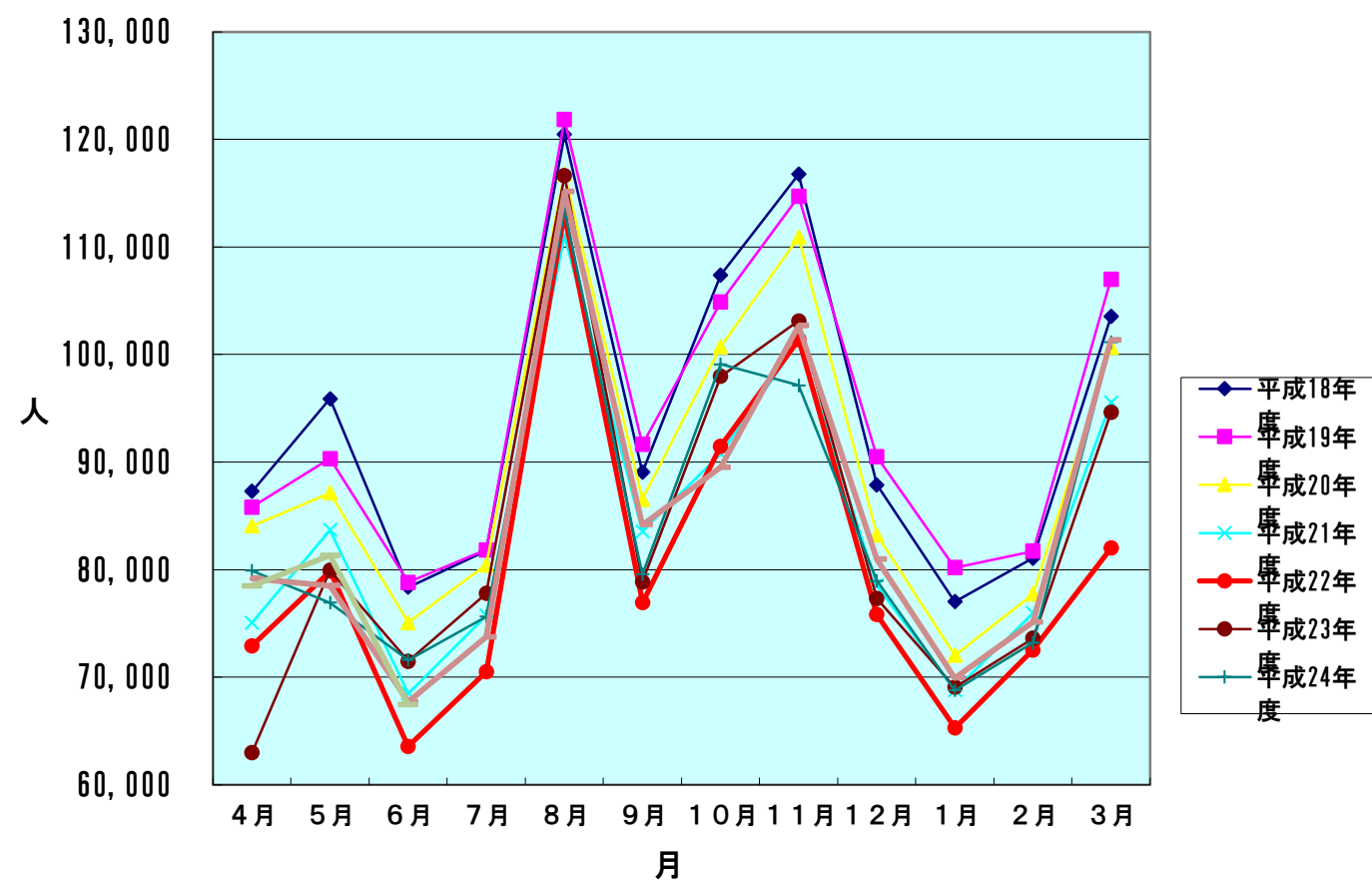
【表2】 男女別宿泊者数(推計値) 2014年6月分

項目	大人		小人	計(人)	全体割合(%)	項目毎の男女比(%)			
	男	女				男	女	小人	
申込形態	業者扱い	12,523	13,109	989	26,621	39.48	47.04	49.24	3.72
	ネットAGT	5,559	6,082	689	12,330	18.29	45.09	49.33	5.59
	自社HP	2,541	3,183	217	5,941	8.81	42.77	53.58	3.65
	直接申込	6,981	8,394	373	15,748	23.36	44.33	53.30	2.37
	寮・保養所	3,316	3,253	212	6,781	10.06	48.90	47.97	3.13
	計	30,920	34,021	2,480	67,421	100	45.86	50.46	3.68
方面別	岐阜	5,556	7,015	500	13,071	19.39	42.51	53.67	3.83
	愛知	8,345	9,909	977	19,231	28.52	43.39	51.53	5.08
	三重	838	1,185	56	2,079	3.08	40.31	57.00	2.69
	長野	589	498	30	1,117	1.66	52.73	44.58	2.69
	静岡	813	636	27	1,476	2.19	55.08	43.09	1.83
	北陸	1,831	1,478	222	3,531	5.24	51.85	41.86	6.29
	関東	4,048	3,220	156	7,424	11.01	54.53	43.37	2.10
	関西	6,478	7,758	441	14,677	21.77	44.14	52.86	3.00
	中国・四国	695	750	34	1,479	2.19	46.99	50.71	2.30
	九州・沖縄	184	168	6	358	0.53	51.40	46.93	1.68
	東北・北海道	464	433	14	911	1.35	50.93	47.53	1.54
	欧米	38	25	0	63	0.09	60.32	39.68	0.00
	韓国	194	61	6	261	0.39	74.33	23.37	2.30
	台湾	408	220	4	632	0.94	64.56	34.81	0.63
	中国	129	136	2	267	0.40	48.31	50.94	0.75
	香港	44	88	0	132	0.20	33.33	66.67	0.00
	東南アジア	216	26	5	247	0.37	87.45	10.53	2.02
	その他	50	415	0	465	0.69	10.75	89.25	0.00
	計	30,920	34,021	2,480	67,421	100	45.86	50.46	3.68
交通手段別	鉄道	4,055	5,734	201	9,990	14.82	40.59	57.40	2.01
	観光バス	5,922	10,275	246	16,443	24.39	36.02	62.49	1.50
	自家用車	19,814	17,499	2,033	39,346	58.36	50.36	44.47	5.17
	バイク等	1,129	513	0	1,642	2.44	68.76	31.24	0.00
	計	30,920	34,021	2,480	67,421	100	45.86	50.46	3.68

旅館の日帰り利用者数	8,539 人
------------	---------

【表3】  
宿泊客数対比表

	平成18年度	平成19年度	平成20年度	平成21年度	平成22年度	平成23年度	平成24年度	平成25年度	平成26年度
4月	87,285	85,826	84,065	75,067	72,917	63,003	79,903	79,180	78,476
5月	95,878	90,327	87,129	83,679	79,857	79,947	76,928	78,504	81,306
6月	78,368	78,805	75,079	68,491	63,562	71,471	71,602	67,700	67,421
7月	81,743	81,842	80,447	75,723	70,499	77,779	75,623	73,728	
8月	120,457	121,851	116,793	111,057	113,098	116,605	113,346	115,122	
9月	89,062	91,649	86,523	83,555	76,918	78,874	79,548	84,160	
10月	107,393	104,862	100,725	90,775	91,436	97,963	99,096	89,513	
11月	116,761	114,691	110,910	101,232	101,402	103,132	97,127	102,674	
12月	87,877	90,479	83,216	78,493	75,837	77,309	78,955	80,937	
1月	77,017	80,172	72,024	68,788	65,294	69,059	68,771	69,922	
2月	81,060	81,716	77,740	75,958	72,526	73,615	73,215	75,127	
3月	103,526	107,000	100,644	95,550	82,023	94,604	101,162	101,341	
合計	1,126,427	1,129,220	1,075,295	1,008,368	965,369	1,003,361	1,015,276	1,017,908	
	前年度比19-18	前年度比20-19	前年度比21-20	前年度比22-21	前年度比23-22	前年度比24-23	前年度比25-24	前年度比26-25	
4月	-1,459	-1,761	-8,998	-2,150	-9,914	16,900	-723	-704	
5月	-5,551	-3,198	-3,450	-3,822	90	-3,019	1,576	2,802	
6月	437	-3,726	-6,588	-4,929	7,909	131	-3,902	-279	
7月	99	-1,395	-4,724	-5,224	7,280	-2,156	-1,895		
8月	1,394	-5,058	-5,736	2,041	3,507	-3,259	1,776		
9月	2,587	-5,126	-2,968	-6,637	1,956	674	4,612		
10月	-2,531	-4,137	-9,950	661	6,527	1,133	-9,583		
11月	-2,070	-3,781	-9,678	170	1,730	-6,005	5,547		
12月	2,602	-7,263	-4,723	-2,656	1,472	1,646	1,982		
1月	3,155	-8,148	-3,236	-3,494	3,765	-288	1,151		
2月	656	-3,976	-1,782	-3,432	1,089	-400	1,912		
3月	3,474	-6,356	-5,094	-13,527	12,581	6,558	179		
合計	2,793	-53,925	-66,927	-42,999	37,992	11,915	2,632	1,819	



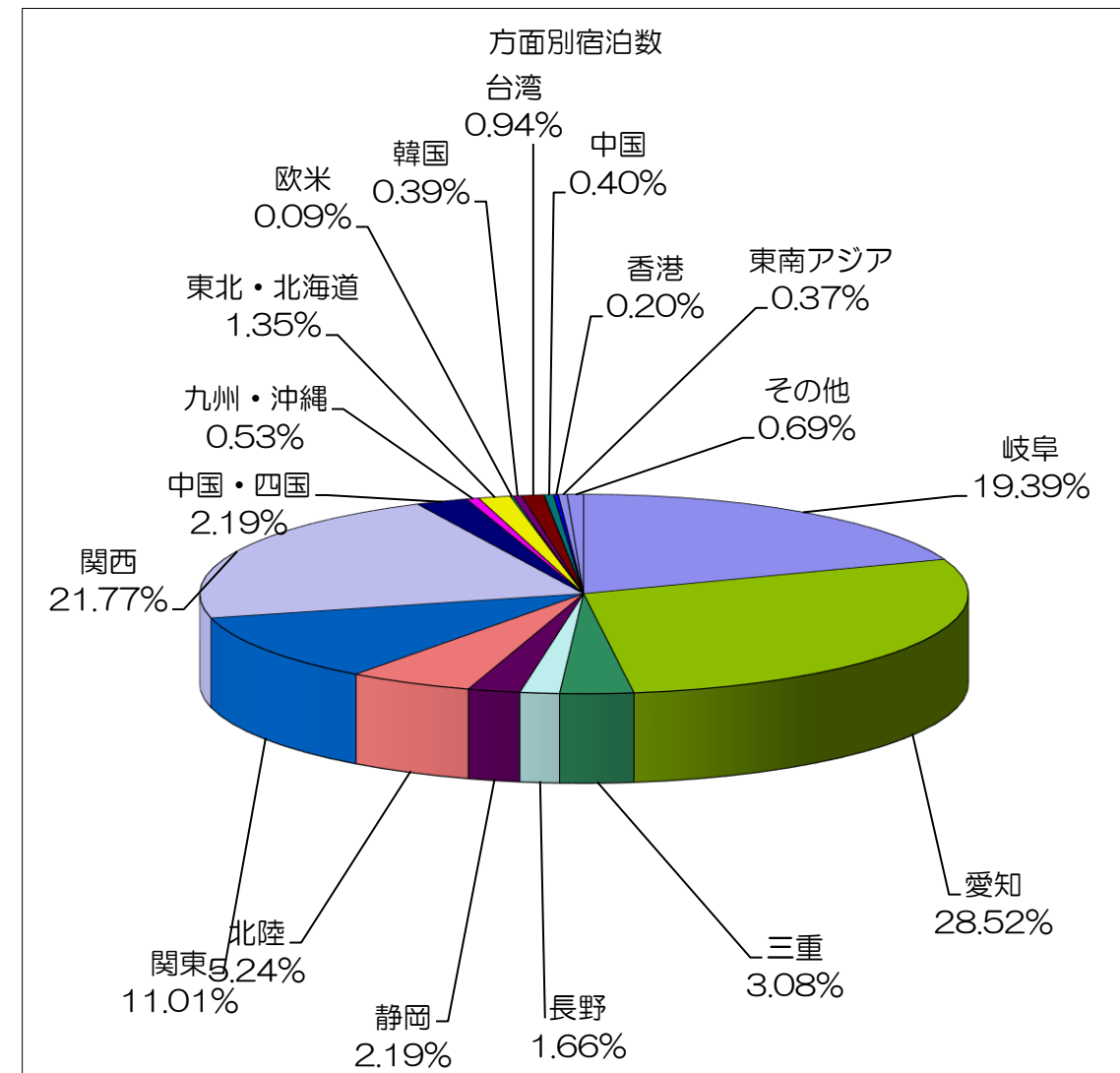
【表4-1】

方面・交通機関別宿泊者数

【平成26年6月】

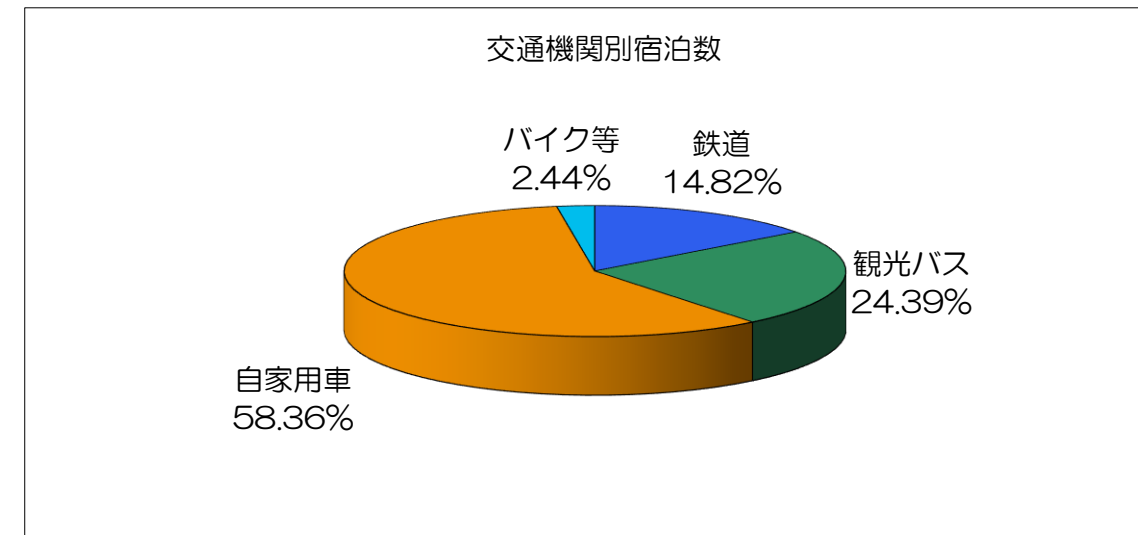
方面別宿泊数

月別方面	人数	割合(%)
岐阜	13,071	19.39
愛知	19,231	28.52
三重	2,079	3.08
長野	1,117	1.66
静岡	1,476	2.19
北陸	3,531	5.24
関東	7,424	11.01
関西	14,677	21.77
中国・四国	1,479	2.19
九州・沖縄	358	0.53
東北・北海道	911	1.35
欧米	63	0.09
韓国	261	0.39
台湾	632	0.94
中国	267	0.40
香港	132	0.20
東南アジア	247	0.37
その他	465	0.69
合計	67,421	100.00



交通機関別宿泊数

交通機関	人数	割合(%)
鉄道	9,990	14.82
観光バス	16,443	24.39
自家用車	39,346	58.36
バイク等	1,642	2.44
合計	67,421	100.00



【表4-2】 平成26年度 月別推移

方面別		4月	5月	6月	7月	8月	9月	10月	11月	12月	1月	2月	3月	計	
人数	岐阜	14,080	14,690	13,071										41,841	
	愛知	23,218	22,456	19,231										64,905	
	三重	2,218	2,718	2,079										7,015	
	長野	1,114	1,324	1,117										3,555	
	静岡	1,908	2,206	1,476										5,590	
	北陸	3,051	3,744	3,531										10,326	
	関東	11,316	9,962	7,424										28,702	
	関西	13,403	15,804	14,677										43,884	
	中国・四国	1,406	1,946	1,479										4,831	
	九州・沖縄	481	684	358										1,523	
	東北・北海道	657	1,065	911										2,633	
	欧米	312	84	63										459	
	韓国	144	238	261										643	
	台湾	2,211	3,211	632										6,054	
	中国	760	297	267										1,324	
	香港	76	137	132										345	
	東南アジア	631	325	247										1,203	
	その他	1,490	415	465										2,370	
	合計	78,476	81,306	67,421										227,203	
	割合	岐阜	17.94	18.07	19.39										18.42
愛知		29.59	27.62	28.52										28.57	
三重		2.83	3.34	3.08										3.09	
長野		1.42	1.63	1.66										1.56	
静岡		2.43	2.71	2.19										2.46	
北陸		3.89	4.60	5.24										4.54	
関東		14.42	12.25	11.01										12.63	
関西		17.08	19.44	21.77										19.31	
中国・四国		1.79	2.39	2.19										2.13	
九州・沖縄		0.61	0.84	0.53										0.67	
東北・北海道		0.84	1.31	1.35										1.16	
欧米		0.40	0.10	0.09										0.20	
韓国		0.18	0.29	0.39										0.28	
台湾		2.82	3.95	0.94										2.66	
中国		0.97	0.37	0.40										0.58	
香港		0.10	0.17	0.20										0.15	
東南アジア		0.80	0.40	0.37										0.53	
その他		1.90	0.51	0.69										1.04	
交通機関別		4月	5月	6月	7月	8月	9月	10月	11月	12月	1月	2月	3月	計	
人数		鉄道	10,922	10,562	9,990										31,474
	観光バス	19,277	16,206	16,443										51,926	
	自家用車	46,476	53,178	39,346										139,000	
	バイク等	1,801	1,360	1,642										4,803	
	合計	78,476	81,306	67,421										227,203	
割合	鉄道	13.92	12.99	14.82										13.85	
	観光バス	24.56	19.93	24.39										22.85	
	自家用車	59.22	65.40	58.36										61.18	
	バイク等	2.29	1.67	2.44										2.11	

【表4-3】  
6月 年度別推移

方面別	平成19年度	平成20年度	平成21年度	平成22年度	平成23年度	平成24年度	平成25年度	平成26年度	
人数	岐阜	16,625	15,794	13,565	12,227	13,523	13,608	13,614	13,071
	愛知	25,682	22,653	21,996	18,382	23,298	19,658	19,344	19,231
	三重	2,415	2,641	2,460	1,973	1,834	2,430	2,087	2,079
	長野	1,096	1,198	1,071	1,092	1,236	1,732	1,029	1,117
	静岡	1,897	1,895	1,706	1,545	1,779	1,793	1,771	1,476
	北陸	3,484	4,194	5,080	4,049	4,805	5,052	3,931	3,531
	関東	8,603	8,237	8,008	7,559	9,256	7,588	7,058	7,424
	関西	15,560	13,332	11,164	11,484	12,511	16,039	13,266	14,677
	中国・四国	1,223	1,867	1,305	1,654	1,976	1,942	2,394	1,479
	九州・沖縄	780	938	992	455	508	400	854	358
	東北・北海道	579	1,323	699	791	502	728	565	911
	欧米	112	184	87	44	16	52	25	63
	韓国	207	417	73	574	6	136	151	261
	台湾	386	183	160	1,012	167	168	1,035	632
	中国								267
	香港	30	140	64	632	35	217	262	132
	東南アジア								247
	その他	126	83	61	89	19	59	314	465
	合計	78,805	75,079	68,491	63,562	71,471	71,602	67,700	67,421
割合	岐阜	21.10	21.04	19.81	19.24	18.92	19.01	20.11	19.39
	愛知	32.59	30.17	32.12	28.92	32.60	27.45	28.57	28.52
	三重	3.06	3.52	3.59	3.10	2.57	3.39	3.08	3.08
	長野	1.39	1.60	1.56	1.72	1.73	2.42	1.52	1.66
	静岡	2.41	2.52	2.49	2.43	2.49	2.50	2.62	2.19
	北陸	4.42	5.59	7.42	6.37	6.72	7.06	5.81	5.24
	関東	10.92	10.97	11.69	11.89	12.95	10.60	10.43	11.01
	関西	19.74	17.76	16.30	18.07	17.51	22.40	19.60	21.77
	中国・四国	1.55	2.49	1.91	2.60	2.76	2.71	3.54	2.19
	九州・沖縄	0.99	1.25	1.45	0.72	0.71	0.56	1.26	0.53
	東北・北海道	0.73	1.76	1.02	1.24	0.70	1.02	0.83	1.35
	欧米	0.14	0.25	0.13	0.07	0.02	0.07	0.04	0.09
	韓国	0.26	0.56	0.11	0.90	0.01	0.19	0.22	0.39
	台湾	0.49	0.24	0.23	1.59	0.23	0.23	1.53	0.94
	中国								0.40
	香港	0.04	0.19	0.09	0.99	0.05	0.30	0.39	0.20
	東南アジア								0.37
	その他	0.16	0.11	0.09	0.14	0.03	0.08	0.46	0.69
	交通機関別	平成19年度	平成20年度	平成21年度	平成22年度	平成23年度	平成24年度	平成25年度	平成26年度
人数	鉄道	11,082	10,197	9,436	7,429	8,243	8,415	9,183	9,990
	観光バス	22,279	19,228	15,980	15,723	20,272	19,537	15,739	16,443
	自家用車	44,503	43,899	42,523	37,978	41,076	42,317	41,468	39,346
	バイク等	941	1,755	552	2,432	1,880	1,333	1,310	1,642
	合計	78,805	75,079	68,491	63,562	71,471	71,602	67,700	67,421
割合	鉄道	14.06	13.58	13.78	11.69	11.53	11.75	13.56	14.82
	観光バス	28.27	25.61	23.33	24.74	28.36	27.29	23.25	24.39
	自家用車	56.47	58.47	62.09	59.75	57.47	59.10	61.25	58.36
	バイク等	1.19	2.34	0.81	3.83	2.63	1.86	1.94	2.44

【表5】

## 平成26 - 25年度比較表

平成26年度 集計表

月別方面・交通機関	4月	5月	6月	7月	8月	9月	10月	11月	12月	1月	2月	3月	合計	構成比(%)
岐阜	14,080	14,690	13,071										41,841	18.4
愛知	23,218	22,456	19,231										64,905	28.6
三重	2,218	2,718	2,079										7,015	3.1
長野	1,114	1,324	1,117										3,555	1.6
静岡	1,908	2,206	1,476										5,590	2.5
北陸	3,051	3,744	3,531										10,326	4.5
関東	11,316	9,962	7,424										28,702	12.6
関西	13,403	15,804	14,677										43,884	19.3
中国・四国	1,406	1,946	1,479										4,831	2.1
九州・沖縄	481	684	358										1,523	0.7
東北・北海道	657	1,065	911										2,633	1.2
欧米	312	84	63										459	0.2
韓国	144	238	261										643	0.3
台湾	2,211	3,211	632										6,054	2.7
中国	760	297	267										1,324	0.6
香港	76	137	132										345	0.2
東南アジア	631	325	247										1,203	0.5
その他	1,490	415	465										2,370	1.0
合計	78,476	81,306	67,421	0	0	0	0	0	0	0	0	0	227,203	100
鉄道	10,922	10,562	9,990										31,474	13.9
観光バス	19,277	16,206	16,443										51,926	22.9
自家用車	46,476	53,178	39,346										139,000	61.2
バイク等	1,801	1,360	1,642										4,803	2.1
合計	78,476	81,306	67,421	0	0	0	0	0	0	0	0	0	227,203	100

平成25年度 集計表

月別方面・交通機関	4月	5月	6月	7月	8月	9月	10月	11月	12月	1月	2月	3月	合計	構成比(%)
岐阜	14,485	14,182	13,614	13,450	18,245	13,473	14,688	16,385	19,349	16,208	15,636	20,139	189,854	18.7
愛知	22,163	21,690	19,344	18,146	34,486	21,792	21,875	24,140	26,061	23,760	21,944	33,913	289,314	28.4
三重	2,190	2,442	2,087	2,571	3,644	2,363	2,992	4,774	2,490	1,744	2,052	3,422	32,771	3.2
長野	939	925	1,029	916	1,054	1,178	1,497	1,614	1,113	816	724	1,360	13,165	1.3
静岡	1,803	1,887	1,771	1,632	2,882	3,506	2,670	2,535	1,441	1,391	1,558	1,928	25,004	2.5
北陸	3,114	3,545	3,931	3,720	5,650	4,318	5,339	4,634	3,502	2,015	2,480	5,632	47,880	4.7
関東	13,725	12,562	7,058	10,695	20,323	11,829	13,656	19,206	9,832	8,228	9,986	10,176	147,276	14.5
関西	14,509	14,886	13,266	15,562	23,486	19,365	17,045	21,000	12,605	11,996	14,772	19,249	197,741	19.4
中国・四国	1,914	2,113	2,394	3,910	2,852	3,109	3,790	3,068	1,245	625	816	1,433	27,269	2.7
九州・沖縄	562	772	854	1,045	772	934	1,435	763	418	583	1,089	1,190	10,417	1.0
東北・北海道	929	765	565	844	523	1,085	933	814	340	173	278	589	7,838	0.8
欧米	146	52	25	98	63	44	461	669	266	28	22	66	1,940	0.2
韓国	304	340	151	162	191	346	221	125	116	243	283	128	2,610	0.3
台湾	1,218	1,622	1,035	462	209	475	1,854	1,400	954	517	954	207	10,907	1.1
中国・香港	498	341	262	325	391	222	618	623	602	575	742	434	5,633	0.6
その他	681	380	314	190	351	121	439	924	603	1,020	1,791	1,475	8,289	0.8
合計	79,180	78,504	67,700	73,728	115,122	84,160	89,513	102,674	80,937	69,922	75,127	101,341	1,017,908	100
鉄道	10,777	11,184	9,183	8,384	11,263	9,825	10,055	11,704	13,569	14,283	17,721	20,674	148,622	14.6
観光バス	18,375	15,703	15,739	16,542	13,440	19,630	22,985	28,233	14,467	13,457	18,735	19,480	216,786	21.3
自家用車	48,887	50,602	41,468	48,184	89,338	53,709	55,476	61,435	52,138	41,381	36,690	60,591	639,899	62.9
バイク等	1,141	1,015	1,310	618	1,081	996	997	1,302	763	801	1,981	596	12,601	1.2
合計	79,180	78,504	67,700	73,728	115,122	84,160	89,513	102,674	80,937	69,922	75,127	101,341	1,017,908	100

平成26-25年度比較表 (差)

月別方面・交通機関	4月	5月	6月	7月	8月	9月	10月	11月	12月	1月	2月	3月	合計	前年比(%)
岐阜	-405	508	-543	0	0	0	0	0	0	0	0	0	-440	-1.0
愛知	1,055	766	-113	0	0	0	0	0	0	0	0	0	1,708	2.7
三重	28	276	-8	0	0	0	0	0	0	0	0	0	296	4.4
長野	175	399	88	0	0	0	0	0	0	0	0	0	662	22.9
静岡	105	319	-295	0	0	0	0	0	0	0	0	0	129	2.4
北陸	-63	199	-400	0	0	0	0	0	0	0	0	0	-264	-2.5
関東	-2,409	-2,600	366	0	0	0	0	0	0	0	0	0	-4,643	-13.9
関西	-1,106	918	1,411	0	0	0	0	0	0	0	0	0	1,223	2.9
中国・四国	-508	-167	-915	0	0	0	0	0	0	0	0	0	-1,590	-24.8
九州・沖縄	-81	-88	-496	0	0	0	0	0	0	0	0	0	-665	-30.4
東北・北海道	-272	300	346	0	0	0	0	0	0	0	0	0	374	16.6
欧米	166	32	38	0	0	0	0	0	0	0	0	0	236	105.8
韓国	-160	-102	110	0	0	0	0	0	0	0	0	0	-152	-19.1
台湾	993	1,589	-403	0	0	0	0	0	0	0	0	0	2,179	56.2
中国・香港	338	93	137	0	0	0	0	0	0	0	0	0	568	75.1
その他	1,440	360	398	0	0	0	0	0	0	0	0	0	2,198	1277.9
合計	-704	2,802	-279	0	0	0	0	0	0	0	0	0	1,819	0.8
鉄道	145	-622	807	0	0	0	0	0	0	0	0	0	330	1.1
観光バス	902	503	704	0	0	0	0	0	0	0	0	0	2,109	4.2
自家用車	-2,411	2,576	-2,122	0	0	0	0	0	0	0	0	0	-1,957	-1.4
バイク等	660	345	332	0	0	0	0	0	0	0	0	0	1,337	38.6
合計	-704	2,802	-279	0	0	0	0	0	0	0	0	0	1,819	0.8

アジアのみ  
外国人全体  
2,595  
5,029