

【表1】

## 宿泊調査一覽表

	平成15年度	平成16年度	平成17年度	平成18年度	平成19年度	平成20年度	平成21年度	平成22年度	平成23年度	平成24年度	平成25年度	平成26年度	前年対比(人)	(%)	累計比較(人)	(%)
4月	84,279	75,021	83,841	87,285	85,826	84,065	75,067	72,917	63,003	79,903	79,180	78,476	-704	-0.89	-704	-0.89
5月	87,286	82,833	93,250	95,878	90,327	87,129	83,679	79,857	79,947	76,928	78,504	81,306	2,802	3.57	2,098	1.33
6月	81,141	68,864	84,425	78,368	78,805	75,079	68,491	63,562	71,471	71,602	67,700	67,421	-279	-0.41	1,819	0.81
7月	84,650	78,189	80,496	81,743	81,842	80,447	75,723	70,499	77,779	75,623	73,728	68,739	-4,989	-6.77	-3,170	-1.06
8月	123,481	111,150	114,486	120,457	121,851	116,793	111,057	113,098	116,605	113,346	115,122	109,368	-5,754	-5.00	-8,924	-2.15
9月	84,310	82,256	87,760	89,062	91,649	86,523	83,555	76,918	78,874	79,548	84,160	80,380	-3,780	-4.49	-12,704	-2.55
10月	106,416	95,312	96,100	107,393	104,862	100,725	90,775	91,436	97,963	99,096	89,513					
11月	114,878	104,444	106,218	116,761	114,691	110,910	101,232	101,402	103,132	97,127	102,674					
12月	84,895	82,208	82,158	87,877	90,479	83,216	78,493	75,837	77,309	78,955	80,937					
1月	72,628	74,872	75,989	77,017	80,172	72,024	68,788	65,294	69,059	68,771	69,922					
2月	73,925	76,421	76,717	81,060	81,716	77,740	75,958	72,526	73,615	73,215	75,127					
3月	95,299	96,684	101,233	103,526	107,000	100,644	95,550	82,023	94,604	101,162	101,341					
合計	1,093,188	1,028,254	1,082,673	1,126,427	1,129,220	1,075,295	1,008,368	965,369	1,003,361	1,015,276	1,017,908	485,690				
岐阜	255,043	229,413	225,831	224,505	225,097	210,751	186,430	179,825	194,997	193,366	189,854	82,441	4月～9月	(人)	1月～9月	(人)
愛知	338,164	324,116	322,006	358,445	365,989	339,039	297,077	295,579	297,330	286,688	289,314	141,351	平成16年	498,313	平成16年	740,165
三重	33,964	33,689	40,654	36,657	35,587	34,525	31,786	29,748	31,267	33,270	32,771	16,939	平成17年	544,258	平成17年	792,235
長野	16,060	14,687	16,794	14,017	13,769	14,715	14,633	13,794	15,823	14,531	13,165	6,933	平成18年	552,793	平成18年	806,732
静岡	30,133	29,141	28,197	26,714	26,085	29,292	34,318	21,927	26,460	24,328	25,004	12,469	平成19年	550,300	平成19年	811,903
北陸	41,678	39,108	36,101	34,987	44,053	56,900	51,755	51,044	49,204	47,601	47,880	23,266	平成20年	530,036	平成20年	798,924
関東	164,045	154,698	171,965	142,483	136,005	146,281	152,612	126,147	152,619	144,968	147,276	66,955	平成21年	497,572	平成21年	747,980
関西	155,715	147,917	165,486	219,245	219,435	182,116	169,291	183,787	187,062	208,775	197,741	97,398	平成22年	476,851	平成22年	717,147
中国・四国	28,346	26,108	30,546	33,048	25,274	25,466	25,558	20,841	23,578	28,873	27,269	12,046	平成23年	487,679	平成23年	707,522
九州・沖縄	13,463	10,728	18,483	12,978	14,146	14,227	11,648	8,269	8,405	9,402	10,417	3,385	平成24年	496,950	平成24年	734,228
東北・北海道	12,252	12,412	14,997	12,097	7,422	9,704	14,596	10,588	8,336	9,333	7,838	5,194	平成25年	498,394	平成25年	741,542
欧米	377	695	1,269	1,290	1,494	1,479	1,181	813	671	586	1,940	787	平成26年	485,690	平成26年	732,080
韓国	508	1,447	1,829	1,399	4,061	2,262	3,669	5,711	965	1,803	2,610	1,471				
台湾	2,479	3,247	6,920	6,926	7,731	5,131	7,271	9,864	2,854	5,431	10,907	7,205				
中国					1,115	1,454	2,730	5,504	1,868	3,053	5,633	2,400				
香港												894				
東南アジア												1,381				
その他	961	848	1,595	1,636	1,957	1,953	3,813	1,928	1,922	3,268	8,289	3,175				
合計	1,093,188	1,028,254	1,082,673	1,126,427	1,129,220	1,075,295	1,008,368	965,369	1,003,361	1,015,276	1,017,908	485,690				
鉄道	201,999	171,788	171,571	179,089	176,637	162,770	159,222	141,628	132,972	142,064	148,622	60,882				
観光バス	258,032	250,753	294,068	280,057	263,035	237,093	243,272	203,018	231,116	225,058	216,786	94,593				
自家用車	615,214	583,267	594,130	647,570	670,172	653,854	589,009	592,563	621,027	635,002	639,899	324,719				
その他	17,943	22,446	22,904	19,711	19,376	21,578	16,865	28,160	18,246	13,152	12,601	5,496				
合計	1,093,188	1,028,254	1,082,673	1,126,427	1,129,220	1,075,295	1,008,368	965,369	1,003,361	1,015,276	1,017,908	485,690				
月別方面 交通機関	4月	5月	6月	7月	8月	9月	10月	11月	12月	1月	2月	3月	合計	構成比(%)		
岐阜	14,080	14,690	13,071	12,228	16,761	11,611							82,441	16.97		
愛知	23,218	22,456	19,231	20,610	34,197	21,639							141,351	29.10		
三重	2,218	2,718	2,079	2,593	4,015	3,316							16,939	3.49		
長野	1,114	1,324	1,117	979	1,291	1,108							6,933	1.43		
静岡	1,908	2,206	1,476	1,613	3,288	1,978							12,469	2.57		
北陸	3,051	3,744	3,531	3,361	5,427	4,152							23,266	4.79		
関東	11,316	9,962	7,424	8,661	18,515	11,077							66,955	13.79		
関西	13,403	15,804	14,677	13,922	21,187	18,405							97,398	20.05		
中国・四国	1,406	1,946	1,479	1,948	2,052	3,215							12,046	2.48		
九州・沖縄	481	684	358	328	523	1,011							3,385	0.70		
東北・北海道	657	1,065	911	805	608	1,148							5,194	1.07		
欧米	312	84	63	53	116	159							787	0.16		
韓国	144	238	261	267	166	395							1,471	0.30		
台湾	2,211	3,211	632	541	288	322							7,205	1.48		
中国	760	297	267	295	373	408							2,400	0.49		
香港	76	137	132	309	89	151							894	0.18		
東南アジア	631	325	247	28	22	128							1,381	0.28		
その他	1,490	415	465	198	450	157							3,175	0.65		
合計	78,476	81,306	67,421	68,739	109,368	80,380							485,690	100.00		
鉄道	10,922	10,562	9,990	8,144	11,268	9,996							60,882	12.54		
観光バス	19,277	16,206	16,443	12,044	11,726	18,897							94,593	19.48		
自家用車	46,476	53,178	39,346	48,367	86,128	51,224							324,719	66.86		
バイク等	1,801	1,360	1,642	184	246	263							5,496	1.13		
合計	78,476	81,306	67,421	68,739	109,368	80,380							485,690	100.00		

\* 方面・交通機関は推計  
下呂市役所 観光商工部  
平成26年9月末日現在

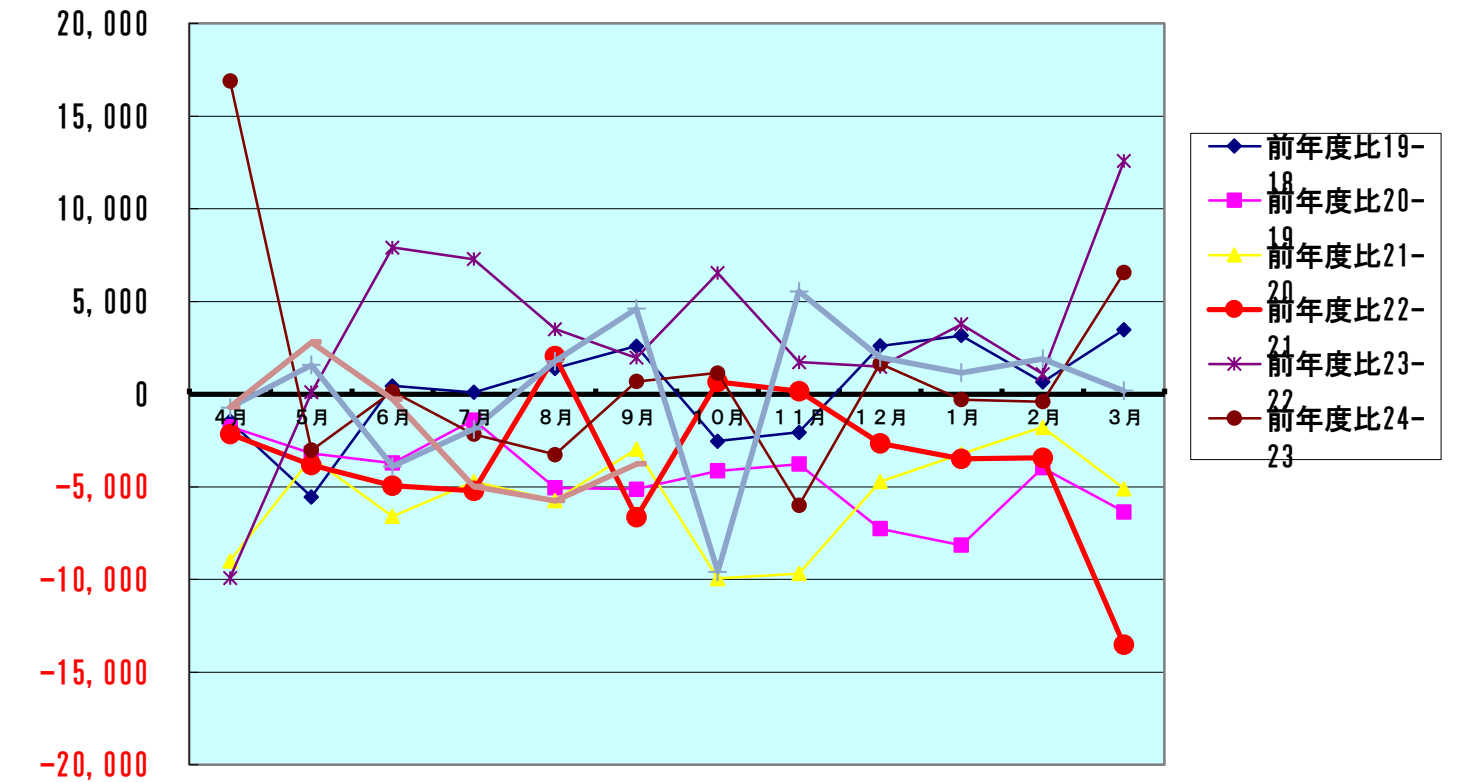
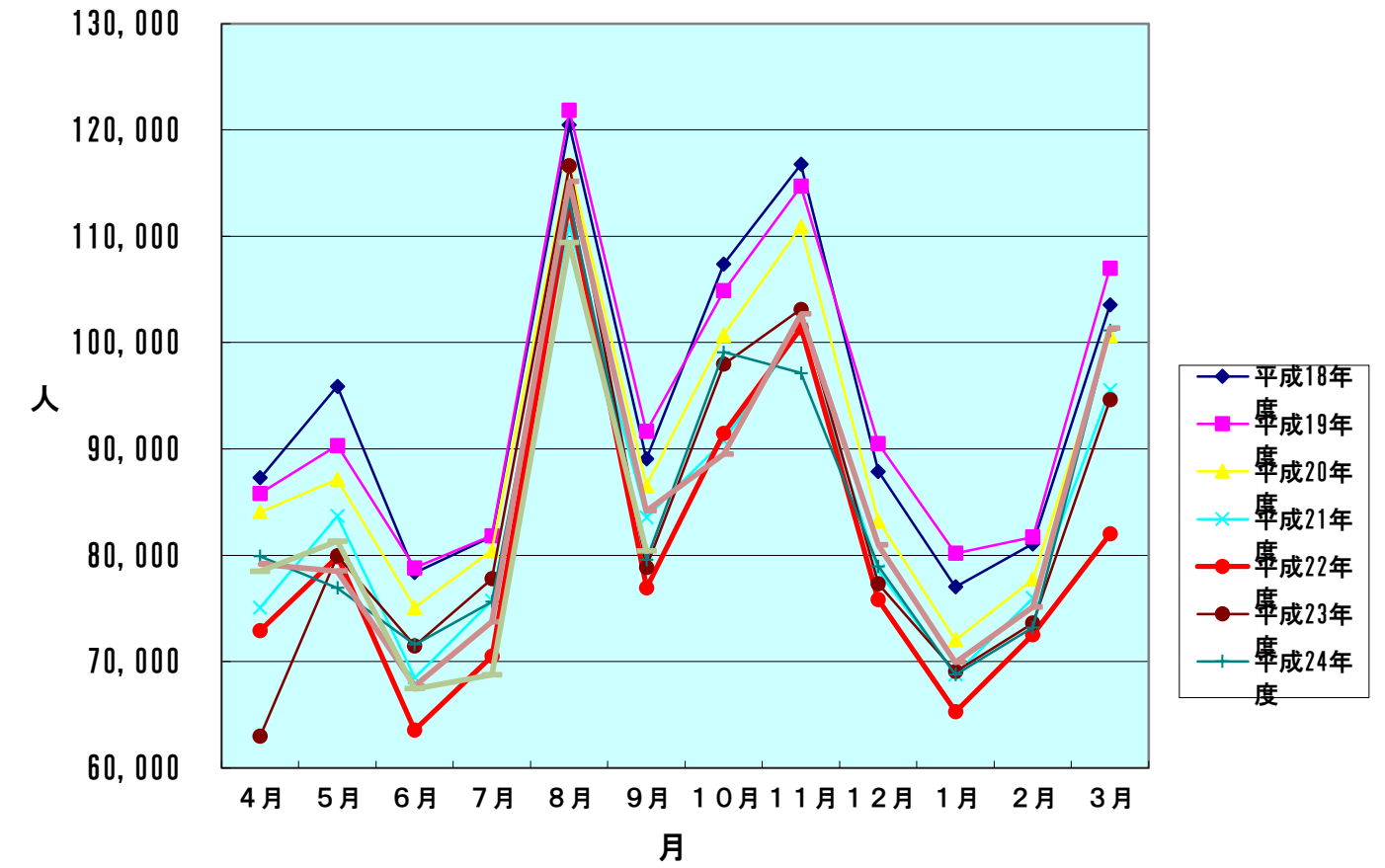
【表2】 男女別宿泊者数(推計値) 2014年9月分

項目	大人		小人	計(人)	全体割合(%)	項目毎の男女比(%)			
	男	女				男	女	小人	
申込形態	業者扱い	14,294	9,252	541	24,087	29.97	59.34	38.41	2.25
	ネットAGT	10,575	10,666	1,091	22,332	27.78	47.35	47.76	4.89
	自社HP	4,403	4,733	716	9,852	12.26	44.69	48.04	7.27
	直接申込	8,861	7,204	519	16,584	20.63	53.43	43.44	3.13
	寮・保養所	3,508	3,766	251	7,525	9.36	46.62	50.05	3.34
	計	41,641	35,621	3,118	80,380	100	51.81	44.32	3.88
方面別	岐阜	5,012	6,047	552	11,611	14.45	43.17	52.08	4.75
	愛知	9,922	10,672	1,045	21,639	26.92	45.85	49.32	4.83
	三重	1,703	1,504	109	3,316	4.13	51.36	45.36	3.29
	長野	585	494	29	1,108	1.38	52.80	44.58	2.62
	静岡	1,082	838	58	1,978	2.46	54.70	42.37	2.93
	北陸	2,155	1,709	288	4,152	5.17	51.90	41.16	6.94
	関東	6,520	4,247	310	11,077	13.78	58.86	38.34	2.80
	関西	10,567	7,169	669	18,405	22.90	57.41	38.95	3.63
	中国・四国	1,794	1,377	44	3,215	4.00	55.80	42.83	1.37
	九州・沖縄	733	272	6	1,011	1.26	72.50	26.90	0.59
	東北・北海道	631	517	0	1,148	1.43	54.97	45.03	0.00
	欧米	89	70	0	159	0.20	55.97	44.03	0.00
	韓国	248	147	0	395	0.49	62.78	37.22	0.00
	台湾	153	169	0	322	0.40	47.52	52.48	0.00
	中国	198	202	8	408	0.51	48.53	49.51	1.96
	香港	62	89	0	151	0.19	41.06	58.94	0.00
	東南アジア	117	11	0	128	0.16	91.41	8.59	0.00
	その他	70	87	0	157	0.20	44.59	55.41	0.00
	計	41,641	35,621	3,118	80,380	100	51.81	44.32	3.88
交通手段別	鉄道	4,919	4,847	230	9,996	12.44	49.21	48.49	2.30
	観光バス	11,102	7,650	145	18,897	23.51	58.75	40.48	0.77
	自家用車	25,367	23,116	2,741	51,224	63.73	49.52	45.13	5.35
	バイク等	253	8	2	263	0.33	96.20	3.04	0.76
	計	41,641	35,621	3,118	80,380	100	51.81	44.32	3.88

旅館の日帰り利用者数	12,121 人
------------	----------

【表3】  
宿泊客数対比表

	平成18年度	平成19年度	平成20年度	平成21年度	平成22年度	平成23年度	平成24年度	平成25年度	平成26年度
4月	87,285	85,826	84,065	75,067	72,917	63,003	79,903	79,180	78,476
5月	95,878	90,327	87,129	83,679	79,857	79,947	76,928	78,504	81,306
6月	78,368	78,805	75,079	68,491	63,562	71,471	71,602	67,700	67,421
7月	81,743	81,842	80,447	75,723	70,499	77,779	75,623	73,728	68,739
8月	120,457	121,851	116,793	111,057	113,098	116,605	113,346	115,122	109,368
9月	89,062	91,649	86,523	83,555	76,918	78,874	79,548	84,160	80,380
10月	107,393	104,862	100,725	90,775	91,436	97,963	99,096	89,513	
11月	116,761	114,691	110,910	101,232	101,402	103,132	97,127	102,674	
12月	87,877	90,479	83,216	78,493	75,837	77,309	78,955	80,937	
1月	77,017	80,172	72,024	68,788	65,294	69,059	68,771	69,922	
2月	81,060	81,716	77,740	75,958	72,526	73,615	73,215	75,127	
3月	103,526	107,000	100,644	95,550	82,023	94,604	101,162	101,341	
合計	1,126,427	1,129,220	1,075,295	1,008,368	965,369	1,003,361	1,015,276	1,017,908	
	前年度比19-18	前年度比20-19	前年度比21-20	前年度比22-21	前年度比23-22	前年度比24-23	前年度比25-24	前年度比26-25	
4月	-1,459	-1,761	-8,998	-2,150	-9,914	16,900	-723	-704	
5月	-5,551	-3,198	-3,450	-3,822	90	-3,019	1,576	2,802	
6月	437	-3,726	-6,588	-4,929	7,909	131	-3,902	-279	
7月	99	-1,395	-4,724	-5,224	7,280	-2,156	-1,895	-4,989	
8月	1,394	-5,058	-5,736	2,041	3,507	-3,259	1,776	-5,754	
9月	2,587	-5,126	-2,968	-6,637	1,956	674	4,612	-3,780	
10月	-2,531	-4,137	-9,950	661	6,527	1,133	-9,583		
11月	-2,070	-3,781	-9,678	170	1,730	-6,005	5,547		
12月	2,602	-7,263	-4,723	-2,656	1,472	1,646	1,982		
1月	3,155	-8,148	-3,236	-3,494	3,765	-288	1,151		
2月	656	-3,976	-1,782	-3,432	1,089	-400	1,912		
3月	3,474	-6,356	-5,094	-13,527	12,581	6,558	179		
合計	2,793	-53,925	-66,927	-42,999	37,992	11,915	2,632	-12,704	



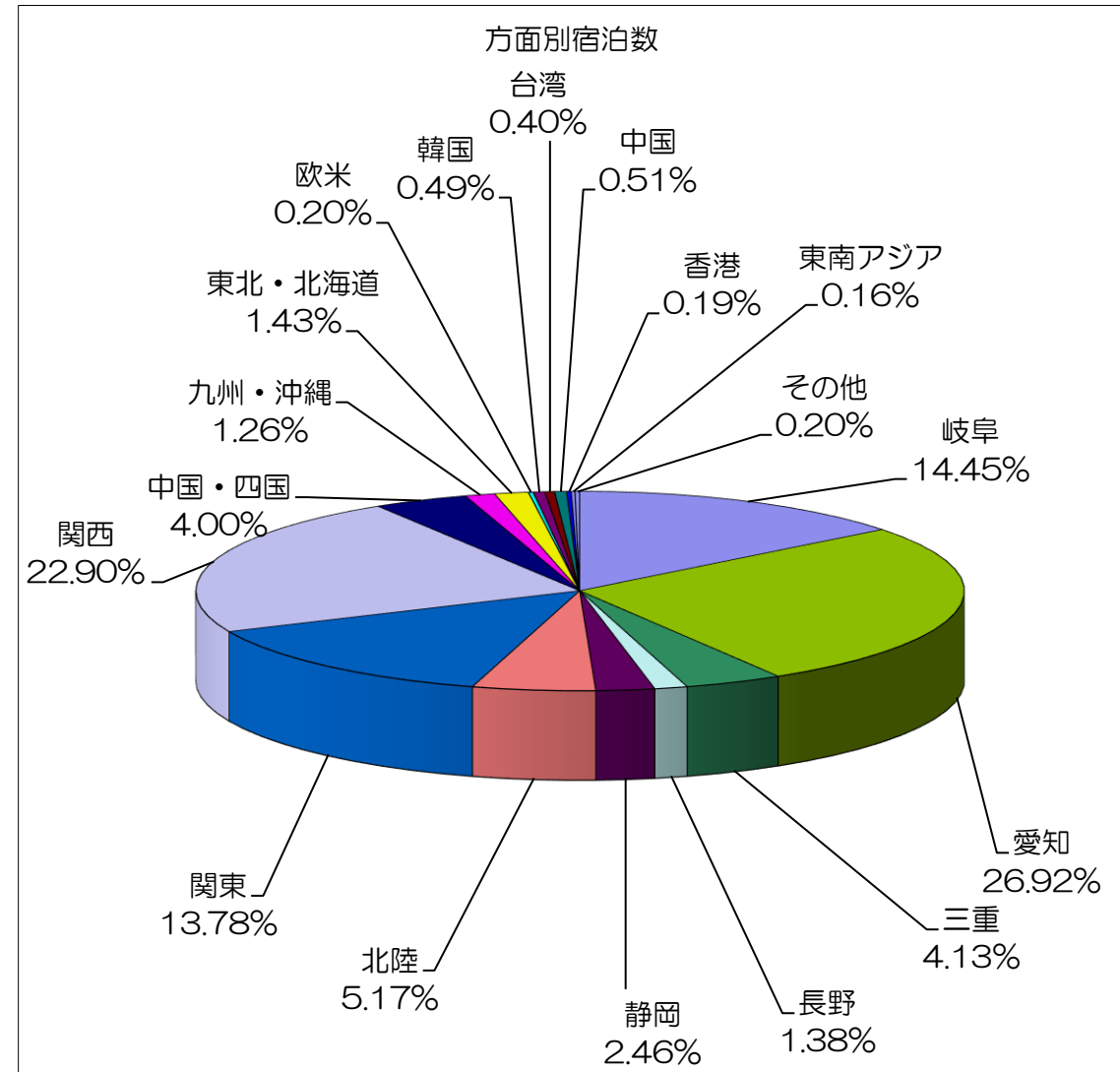
【表4-1】

方面・交通機関別宿泊者数

【平成26年9月】

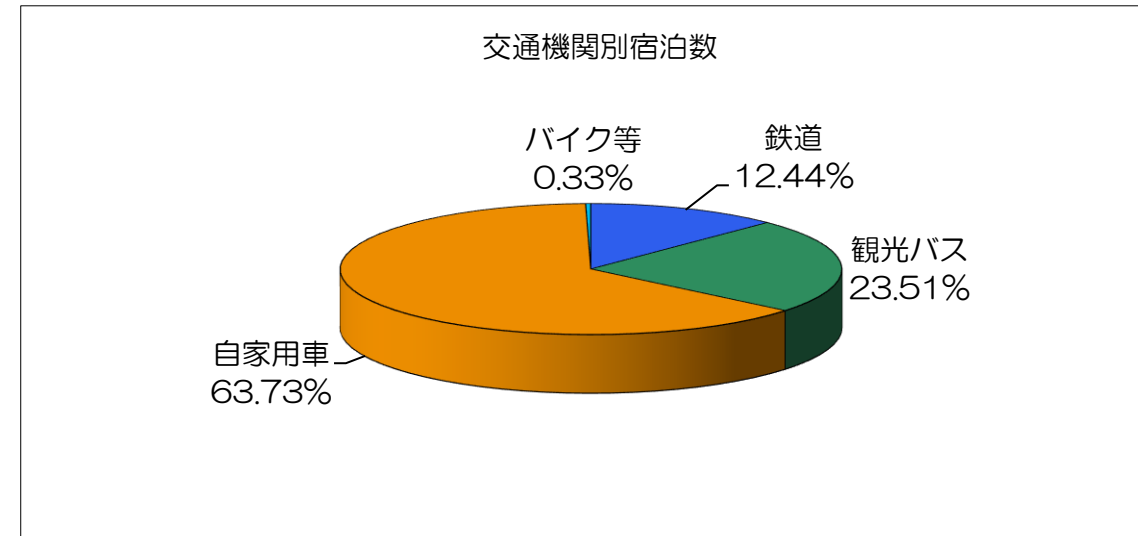
方面別宿泊数

月別方面	人数	割合(%)
岐阜	11,611	14.45
愛知	21,639	26.92
三重	3,316	4.13
長野	1,108	1.38
静岡	1,978	2.46
北陸	4,152	5.17
関東	11,077	13.78
関西	18,405	22.90
中国・四国	3,215	4.00
九州・沖縄	1,011	1.26
東北・北海道	1,148	1.43
欧米	159	0.20
韓国	395	0.49
台湾	322	0.40
中国	408	0.51
香港	151	0.19
東南アジア	128	0.16
その他	157	0.20
合計	80,380	100.00



交通機関別宿泊数

交通機関	人数	割合(%)
鉄道	9,996	12.44
観光バス	18,897	23.51
自家用車	51,224	63.73
バイク等	263	0.33
合計	80,380	100.00



【表4-2】 平成26年度 月別推移

方面別		4月	5月	6月	7月	8月	9月	10月	11月	12月	1月	2月	3月	計
人数	岐阜	14,080	14,690	13,071	12,228	16,761	11,611							82,441
	愛知	23,218	22,456	19,231	20,610	34,197	21,639							141,351
	三重	2,218	2,718	2,079	2,593	4,015	3,316							16,939
	長野	1,114	1,324	1,117	979	1,291	1,108							6,933
	静岡	1,908	2,206	1,476	1,613	3,288	1,978							12,469
	北陸	3,051	3,744	3,531	3,361	5,427	4,152							23,266
	関東	11,316	9,962	7,424	8,661	18,515	11,077							66,955
	関西	13,403	15,804	14,677	13,922	21,187	18,405							97,398
	中国・四国	1,406	1,946	1,479	1,948	2,052	3,215							12,046
	九州・沖縄	481	684	358	328	523	1,011							3,385
	東北・北海道	657	1,065	911	805	608	1,148							5,194
	欧米	312	84	63	53	116	159							787
	韓国	144	238	261	267	166	395							1,471
	台湾	2,211	3,211	632	541	288	322							7,205
	中国	760	297	267	295	373	408							2,400
	香港	76	137	132	309	89	151							894
	東南アジア	631	325	247	28	22	128							1,381
	その他	1,490	415	465	198	450	157							3,175
	合計	78,476	81,306	67,421	68,739	109,368	80,380							485,690
	割合	岐阜	17.94	18.07	19.39	17.79	15.33	14.45						
愛知		29.59	27.62	28.52	29.98	31.27	26.92							29.10
三重		2.83	3.34	3.08	3.77	3.67	4.13							3.49
長野		1.42	1.63	1.66	1.42	1.18	1.38							1.43
静岡		2.43	2.71	2.19	2.35	3.01	2.46							2.57
北陸		3.89	4.60	5.24	4.89	4.96	5.17							4.79
関東		14.42	12.25	11.01	12.60	16.93	13.78							13.79
関西		17.08	19.44	21.77	20.25	19.37	22.90							20.05
中国・四国		1.79	2.39	2.19	2.83	1.88	4.00							2.48
九州・沖縄		0.61	0.84	0.53	0.48	0.48	1.26							0.70
東北・北海道		0.84	1.31	1.35	1.17	0.56	1.43							1.07
欧米		0.40	0.10	0.09	0.08	0.11	0.20							0.16
韓国		0.18	0.29	0.39	0.39	0.15	0.49							0.30
台湾		2.82	3.95	0.94	0.79	0.26	0.40							1.48
中国		0.97	0.37	0.40	0.43	0.34	0.51							0.49
香港		0.10	0.17	0.20	0.45	0.08	0.19							0.18
東南アジア		0.80	0.40	0.37	0.04	0.02	0.16							0.28
その他		1.90	0.51	0.69	0.29	0.41	0.20							0.65
交通機関別		4月	5月	6月	7月	8月	9月	10月	11月	12月	1月	2月	3月	計
人数		鉄道	10,922	10,562	9,990	8,144	11,268	9,996						
	観光バス	19,277	16,206	16,443	12,044	11,726	18,897							94,593
	自家用車	46,476	53,178	39,346	48,367	86,128	51,224							324,719
	バイク等	1,801	1,360	1,642	184	246	263							5,496
	合計	78,476	81,306	67,421	68,739	109,368	80,380							485,690
割合	鉄道	13.92	12.99	14.82	11.85	10.30	12.44							12.54
	観光バス	24.56	19.93	24.39	17.52	10.72	23.51							19.48
	自家用車	59.22	65.40	58.36	70.36	78.75	63.73							66.86
	バイク等	2.29	1.67	2.44	0.27	0.22	0.33							1.13

【表4-3】  
9月 年度別推移

方面別		平成19年度	平成20年度	平成21年度	平成22年度	平成23年度	平成24年度	平成25年度	平成26年度
人数	岐阜	14,690	13,305	12,859	11,369	14,199	12,022	13,473	11,611
	愛知	27,988	25,115	22,134	21,044	21,912	22,320	21,792	21,639
	三重	2,981	2,536	2,457	2,328	2,164	2,292	2,363	3,316
	長野	1,036	1,335	1,278	1,181	1,378	1,026	1,178	1,108
	静岡	2,039	2,898	2,264	1,977	2,196	1,853	3,506	1,978
	北陸	4,663	5,598	5,264	4,055	4,236	4,336	4,318	4,152
	関東	12,794	14,050	14,288	12,079	12,899	10,310	11,829	11,077
	関西	20,258	15,534	16,043	15,473	15,189	20,354	19,365	18,405
	中国・四国	2,234	3,074	3,016	1,930	2,188	2,888	3,109	3,215
	九州・沖縄	838	1,415	1,437	813	739	785	934	1,011
	東北・北海道	761	1,024	1,420	1,430	1,189	971	1,085	1,148
	欧米	82	78	59	83	46	34	44	159
	韓国	494	80	8	357	147	76	346	395
	台湾	641	332	543	1,847	237	130	475	322
	中国								408
	香港	45	47	67	780	28	128	222	151
	東南アジア								128
	その他	105	102	418	172	127	23	121	157
合計	91,649	86,523	83,555	76,918	78,874	79,548	84,160	80,380	
割合	岐阜	16.03	15.38	15.39	14.78	18.00	15.11	16.01	14.45
	愛知	30.54	29.03	26.49	27.36	27.78	28.06	25.89	26.92
	三重	3.25	2.93	2.94	3.03	2.74	2.88	2.81	4.13
	長野	1.13	1.54	1.53	1.54	1.75	1.29	1.40	1.38
	静岡	2.22	3.35	2.71	2.57	2.78	2.33	4.17	2.46
	北陸	5.09	6.47	6.30	5.27	5.37	5.45	5.13	5.17
	関東	13.96	16.24	17.10	15.70	16.35	12.96	14.06	13.78
	関西	22.10	17.95	19.20	20.12	19.26	25.59	23.01	22.90
	中国・四国	2.44	3.55	3.61	2.51	2.77	3.63	3.69	4.00
	九州・沖縄	0.91	1.64	1.72	1.06	0.94	0.99	1.11	1.26
	東北・北海道	0.83	1.18	1.70	1.86	1.51	1.22	1.29	1.43
	欧米	0.09	0.09	0.07	0.11	0.06	0.04	0.05	0.20
	韓国	0.54	0.09	0.01	0.46	0.19	0.10	0.41	0.49
	台湾	0.70	0.38	0.65	2.40	0.30	0.16	0.56	0.40
	中国								0.51
	香港	0.05	0.05	0.08	1.01	0.04	0.16	0.26	0.19
	東南アジア								0.16
	その他	0.11	0.12	0.50	0.22	0.16	0.03	0.14	0.20
交通機関別		平成19年度	平成20年度	平成21年度	平成22年度	平成23年度	平成24年度	平成25年度	平成26年度
人数	鉄道	12,834	11,956	10,996	9,066	8,696	8,907	9,825	9,996
	観光バス	22,180	23,125	19,201	20,831	18,904	18,414	19,630	18,897
	自家用車	55,164	50,671	51,854	44,439	49,853	51,694	53,709	51,224
	バイク等	1,471	771	1,504	2,582	1,421	533	996	263
	合計	91,649	86,523	83,555	76,918	78,874	79,548	84,160	80,380
割合	鉄道	14.00	13.82	13.16	11.79	11.03	11.20	11.67	12.44
	観光バス	24.20	26.73	22.98	27.08	23.97	23.15	23.32	23.51
	自家用車	60.19	58.56	62.06	57.77	63.21	64.98	63.82	63.73
	バイク等	1.61	0.89	1.80	3.36	1.80	0.67	1.18	0.33

【表5】

## 平成26 - 25年度比較表

平成26年度 集計表

月別方面・交通機関	4月	5月	6月	7月	8月	9月	10月	11月	12月	1月	2月	3月	合計	構成比(%)
岐阜	14,080	14,690	13,071	12,228	16,761	11,611							82,441	17.0
愛知	23,218	22,456	19,231	20,610	34,197	21,639							141,351	29.1
三重	2,218	2,718	2,079	2,593	4,015	3,316							16,939	3.5
長野	1,114	1,324	1,117	979	1,291	1,108							6,933	1.4
静岡	1,908	2,206	1,476	1,613	3,288	1,978							12,469	2.6
北陸	3,051	3,744	3,531	3,361	5,427	4,152							23,266	4.8
関東	11,316	9,962	7,424	8,661	18,515	11,077							66,955	13.8
関西	13,403	15,804	14,677	13,922	21,187	18,405							97,398	20.1
中国・四国	1,406	1,946	1,479	1,948	2,052	3,215							12,046	2.5
九州・沖縄	481	684	358	328	523	1,011							3,385	0.7
東北・北海道	657	1,065	911	805	608	1,148							5,194	1.1
欧米	312	84	63	53	116	159							787	0.2
韓国	144	238	261	267	166	395							1,471	0.3
台湾	2,211	3,211	632	541	288	322							7,205	1.5
中国	760	297	267	295	373	408							2,400	0.5
香港	76	137	132	309	89	151							894	0.2
東南アジア	631	325	247	28	22	128							1,381	0.3
その他	1,490	415	465	198	450	157							3,175	0.7
合計	78,476	81,306	67,421	68,739	109,368	80,380	0	0	0	0	0	0	485,690	100
鉄道	10,922	10,562	9,990	8,144	11,268	9,996							60,882	12.5
観光バス	19,277	16,206	16,443	12,044	11,726	18,897							94,593	19.5
自家用車	46,476	53,178	39,346	48,367	86,128	51,224							324,719	66.9
バイク等	1,801	1,360	1,642	184	246	263							5,496	1.1
合計	78,476	81,306	67,421	68,739	109,368	80,380	0	0	0	0	0	0	485,690	100

平成25年度 集計表

月別方面・交通機関	4月	5月	6月	7月	8月	9月	10月	11月	12月	1月	2月	3月	合計	構成比(%)
岐阜	14,485	14,182	13,614	13,450	18,245	13,473	14,688	16,385	19,349	16,208	15,636	20,139	189,854	18.7
愛知	22,163	21,690	19,344	18,146	34,486	21,792	21,875	24,140	26,061	23,760	21,944	33,913	289,314	28.4
三重	2,190	2,442	2,087	2,571	3,644	2,363	2,992	4,774	2,490	1,744	2,052	3,422	32,771	3.2
長野	939	925	1,029	916	1,054	1,178	1,497	1,614	1,113	816	724	1,360	13,165	1.3
静岡	1,803	1,887	1,771	1,632	2,882	3,506	2,670	2,535	1,441	1,391	1,558	1,928	25,004	2.5
北陸	3,114	3,545	3,931	3,720	5,650	4,318	5,339	4,634	3,502	2,015	2,480	5,632	47,880	4.7
関東	13,725	12,562	7,058	10,695	20,323	11,829	13,656	19,206	9,832	8,228	9,986	10,176	147,276	14.5
関西	14,509	14,886	13,266	15,562	23,486	19,365	17,045	21,000	12,605	11,996	14,772	19,249	197,741	19.4
中国・四国	1,914	2,113	2,394	3,910	2,852	3,109	3,790	3,068	1,245	625	816	1,433	27,269	2.7
九州・沖縄	562	772	854	1,045	772	934	1,435	763	418	583	1,089	1,190	10,417	1.0
東北・北海道	929	765	565	844	523	1,085	933	814	340	173	278	589	7,838	0.8
欧米	146	52	25	98	63	44	461	669	266	28	22	66	1,940	0.2
韓国	304	340	151	162	191	346	221	125	116	243	283	128	2,610	0.3
台湾	1,218	1,622	1,035	462	209	475	1,854	1,400	954	517	954	207	10,907	1.1
中国・香港	498	341	262	325	391	222	618	623	602	575	742	434	5,633	0.6
その他	681	380	314	190	351	121	439	924	603	1,020	1,791	1,475	8,289	0.8
合計	79,180	78,504	67,700	73,728	115,122	84,160	89,513	102,674	80,937	69,922	75,127	101,341	1,017,908	100
鉄道	10,777	11,184	9,183	8,384	11,263	9,825	10,055	11,704	13,569	14,283	17,721	20,674	148,622	14.6
観光バス	18,375	15,703	15,739	16,542	13,440	19,630	22,985	28,233	14,467	13,457	18,735	19,480	216,786	21.3
自家用車	48,887	50,602	41,468	48,184	89,338	53,709	55,476	61,435	52,138	41,381	36,690	60,591	639,899	62.9
バイク等	1,141	1,015	1,310	618	1,081	996	997	1,302	763	801	1,981	596	12,601	1.2
合計	79,180	78,504	67,700	73,728	115,122	84,160	89,513	102,674	80,937	69,922	75,127	101,341	1,017,908	100

平成26-25年度比較表 (差)

月別方面・交通機関	4月	5月	6月	7月	8月	9月	10月	11月	12月	1月	2月	3月	合計	前年比(%)
岐阜	-405	508	-543	-1,222	-1,484	-1,862	0	0	0	0	0	0	-5,008	-5.7
愛知	1,055	766	-113	2,464	-289	-153	0	0	0	0	0	0	3,730	2.7
三重	28	276	-8	22	371	953	0	0	0	0	0	0	1,642	10.7
長野	175	399	88	63	237	-70	0	0	0	0	0	0	892	14.8
静岡	105	319	-295	-19	406	-1,528	0	0	0	0	0	0	-1,012	-7.5
北陸	-63	199	-400	-359	-223	-166	0	0	0	0	0	0	-1,012	-4.2
関東	-2,409	-2,600	366	-2,034	-1,808	-752	0	0	0	0	0	0	-9,237	-12.1
関西	-1,106	918	1,411	-1,640	-2,299	-960	0	0	0	0	0	0	-3,676	-3.6
中国・四国	-508	-167	-915	-1,962	-800	106	0	0	0	0	0	0	-4,246	-26.1
九州・沖縄	-81	-88	-496	-717	-249	77	0	0	0	0	0	0	-1,554	-31.5
東北・北海道	-272	300	346	-39	85	63	0	0	0	0	0	0	483	10.3
欧米	166	32	38	-45	53	115	0	0	0	0	0	0	359	83.9
韓国	-160	-102	110	105	-25	49	0	0	0	0	0	0	-23	-1.5
台湾	993	1,589	-403	79	79	-153	0	0	0	0	0	0	2,184	43.5
中国・香港	338	93	137	279	71	337	0	0	0	0	0	0	1,255	109.6
その他	1,440	360	398	36	121	164	0	0	0	0	0	0	2,519	384.0
合計	-704	2,802	-279	-4,989	-5,754	-3,780	0	0	0	0	0	0	-12,704	-2.5
鉄道	145	-622	807	-240	5	171	0	0	0	0	0	0	266	0.4
観光バス	902	503	704	-4,498	-1,714	-733	0	0	0	0	0	0	-4,836	-4.9
自家用車	-2,411	2,576	-2,122	183	-3,210	-2,485	0	0	0	0	0	0	-7,469	-2.2
バイク等	660	345	332	-434	-835	-733	0	0	0	0	0	0	-665	-10.8
合計	-704	2,802	-279	-4,989	-5,754	-3,780	0	0	0	0	0	0	-12,704	-2.5

アジアのみ  
外国人全体  
3,416  
6,294