

【表1】

宿泊調査一覽表

	平成15年度	平成16年度	平成17年度	平成18年度	平成19年度	平成20年度	平成21年度	平成22年度	平成23年度	平成24年度	平成25年度	平成26年度	前年対比(人)	(%)	累計比較(人)	(%)
4月	84,279	75,021	83,841	87,285	85,826	84,065	75,067	72,917	63,003	79,903	79,180	78,476	-704	-0.89	-704	-0.89
5月	87,286	82,833	93,250	95,878	90,327	87,129	83,679	79,857	79,947	76,928	78,504	81,306	2,802	3.57	2,098	1.33
6月	81,141	68,864	84,425	78,368	78,805	75,079	68,491	63,562	71,471	71,602	67,700	67,421	-279	-0.41	1,819	0.81
7月	84,650	78,189	80,496	81,743	81,842	80,447	75,723	70,499	77,779	75,623	73,728	68,739	-4,989	-6.77	-3,170	-1.06
8月	123,481	111,150	114,486	120,457	121,851	116,793	111,057	113,098	116,605	113,346	115,122	109,368	-5,754	-5.00	-8,924	-2.15
9月	84,310	82,256	87,760	89,062	91,649	86,523	83,555	76,918	78,874	79,548	84,160	80,380	-3,780	-4.49	-12,704	-2.55
10月	106,416	95,312	96,100	107,393	104,862	100,725	90,775	91,436	97,963	99,096	89,513	81,219	-8,294	-9.27	-20,998	-3.57
11月	114,878	104,444	106,218	116,761	114,691	110,910	101,232	101,402	103,132	97,127	102,674					
12月	84,895	82,208	82,158	87,877	90,479	83,216	78,493	75,837	77,309	78,955	80,937					
1月	72,628	74,872	75,989	77,017	80,172	72,024	68,788	65,294	69,059	68,771	69,922					
2月	73,925	76,421	76,717	81,060	81,716	77,740	75,958	72,526	73,615	73,215	75,127					
3月	95,299	96,684	101,233	103,526	107,000	100,644	95,550	82,023	94,604	101,162	101,341					
合計	1,093,188	1,028,254	1,082,673	1,126,427	1,129,220	1,075,295	1,008,368	965,369	1,003,361	1,015,276	1,017,908	566,909				
岐阜	255,043	229,413	225,831	224,505	225,097	210,751	186,430	179,825	194,997	193,366	189,854	97,040	4月～10月	(人)	1月～10月	(人)
愛知	338,164	324,116	322,006	358,445	365,989	339,039	297,077	295,579	297,330	286,688	289,314	162,909	平成16年	593,625	平成16年	835,477
三重	33,964	33,689	40,654	36,657	35,587	34,525	31,786	29,748	31,267	33,270	32,771	19,138	平成17年	640,358	平成17年	888,335
長野	16,060	14,687	16,794	14,017	13,769	14,715	14,633	13,794	15,823	14,531	13,165	8,042	平成18年	660,186	平成18年	914,125
静岡	30,133	29,141	28,197	26,714	26,085	29,292	34,318	21,927	26,460	24,328	25,004	14,251	平成19年	655,162	平成19年	916,765
北陸	41,678	39,108	36,101	34,987	44,053	56,900	51,755	51,044	49,204	47,601	47,880	28,338	平成20年	630,761	平成20年	899,649
関東	164,045	154,698	171,965	142,483	136,005	146,281	152,612	126,147	152,619	144,968	147,276	78,687	平成21年	588,347	平成21年	838,755
関西	155,715	147,917	165,486	219,245	219,435	182,116	169,291	183,787	187,062	208,775	197,741	111,795	平成22年	568,287	平成22年	808,583
中国・四国	28,346	26,108	30,546	33,048	25,274	25,466	25,558	20,841	23,578	28,873	27,269	14,182	平成23年	585,642	平成23年	805,485
九州・沖縄	13,463	10,728	18,483	12,978	14,146	14,227	11,648	8,269	8,405	9,402	10,417	4,980	平成24年	596,046	平成24年	833,324
東北・北海道	12,252	12,412	14,997	12,097	7,422	9,704	14,596	10,588	8,336	9,333	7,838	6,034	平成25年	587,907	平成25年	831,055
欧米	377	695	1,269	1,290	1,494	1,479	1,181	813	671	586	1,940	1,025	平成26年	566,909	平成26年	813,299
韓国	508	1,447	1,829	1,399	4,061	2,262	3,669	5,711	965	1,803	2,610	2,198				
台湾	2,479	3,247	6,920	6,926	7,731	5,131	7,271	9,864	2,854	5,431	10,907	8,177				
中国					1,115	1,454	2,730	5,504	1,868	3,053	5,633	3,076				
香港												1,166				
東南アジア												1,922				
その他	961	848	1,595	1,636	1,957	1,953	3,813	1,928	1,922	3,268	8,289	3,949				
合計	1,093,188	1,028,254	1,082,673	1,126,427	1,129,220	1,075,295	1,008,368	965,369	1,003,361	1,015,276	1,017,908	566,909				
鉄道	201,999	171,788	171,571	179,089	176,637	162,770	159,222	141,628	132,972	142,064	148,622	69,802				
観光バス	258,032	250,753	294,068	280,057	263,035	237,093	243,272	203,018	231,116	225,058	216,786	114,679				
自家用車	615,214	583,267	594,130	647,570	670,172	653,854	589,009	592,563	621,027	635,002	639,899	376,586				
その他	17,943	22,446	22,904	19,711	19,376	21,578	16,865	28,160	18,246	13,152	12,601	5,842				
合計	1,093,188	1,028,254	1,082,673	1,126,427	1,129,220	1,075,295	1,008,368	965,369	1,003,361	1,015,276	1,017,908	566,909				
月別方面 交通機関	4月	5月	6月	7月	8月	9月	10月	11月	12月	1月	2月	3月	合計	構成比(%)		
岐阜	14,080	14,690	13,071	12,228	16,761	11,611	14,599						97,040	17.12		
愛知	23,218	22,456	19,231	20,610	34,197	21,639	21,558						162,909	28.74		
三重	2,218	2,718	2,079	2,593	4,015	3,316	2,199						19,138	3.38		
長野	1,114	1,324	1,117	979	1,291	1,108	1,109						8,042	1.42		
静岡	1,908	2,206	1,476	1,613	3,288	1,978	1,782						14,251	2.51		
北陸	3,051	3,744	3,531	3,361	5,427	4,152	5,072						28,338	5.00		
関東	11,316	9,962	7,424	8,661	18,515	11,077	11,732						78,687	13.88		
関西	13,403	15,804	14,677	13,922	21,187	18,405	14,397						111,795	19.72		
中国・四国	1,406	1,946	1,479	1,948	2,052	3,215	2,136						14,182	2.50		
九州・沖縄	481	684	358	328	523	1,011	1,595						4,980	0.88		
東北・北海道	657	1,065	911	805	608	1,148	840						6,034	1.06		
欧米	312	84	63	53	116	159	238						1,025	0.18		
韓国	144	238	261	267	166	395	727						2,198	0.39		
台湾	2,211	3,211	632	541	288	322	972						8,177	1.44		
中国	760	297	267	295	373	408	676						3,076	0.54		
香港	76	137	132	309	89	151	272						1,166	0.21		
東南アジア	631	325	247	28	22	128	541						1,922	0.34		
その他	1,490	415	465	198	450	157	774						3,949	0.70		
合計	78,476	81,306	67,421	68,739	109,368	80,380	81,219						566,909	100.00		
鉄道	10,922	10,562	9,990	8,144	11,268	9,996	8,920						69,802	12.31		
観光バス	19,277	16,206	16,443	12,044	11,726	18,897	20,086						114,679	20.23		
自家用車	46,476	53,178	39,346	48,367	86,128	51,224	51,867						376,586	66.43		
バイク等	1,801	1,360	1,642	184	246	263	346						5,842	1.03		
合計	78,476	81,306	67,421	68,739	109,368	80,380	81,219						566,909	100.00		

* 方面・交通機関は推計
下呂市役所 観光商工部
平成26年10月末日現在

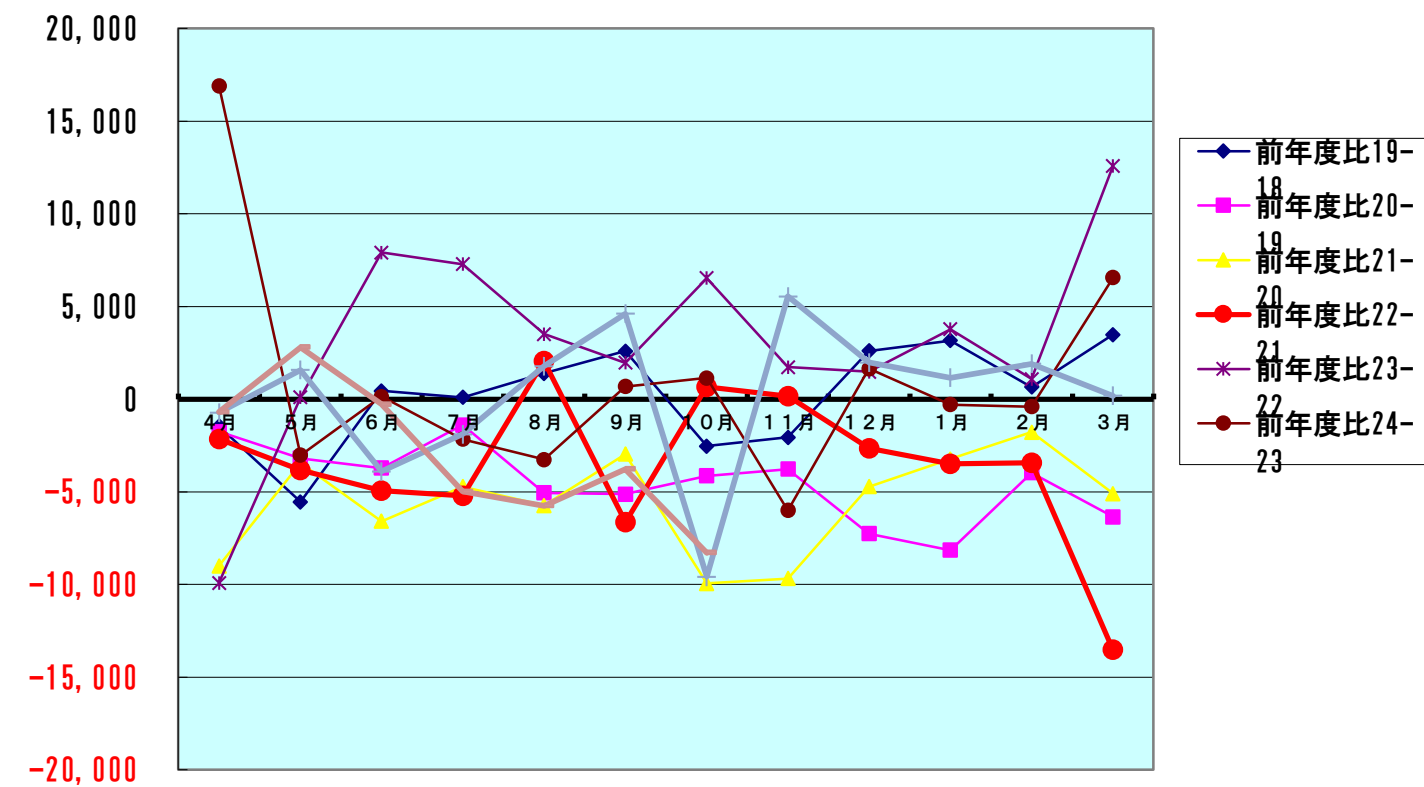
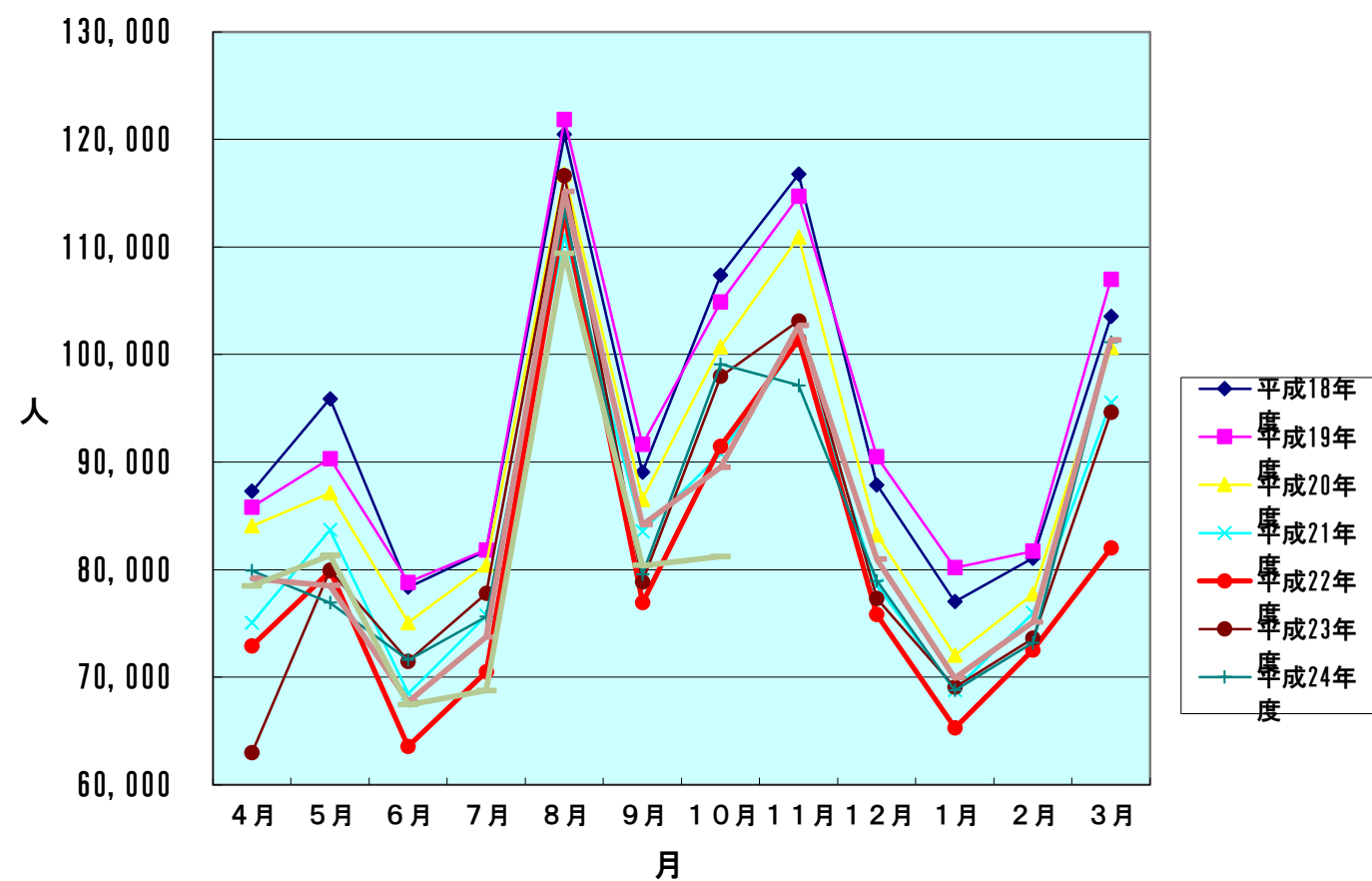
【表2】 男女別宿泊者数(推計値) 2014年10月分

項目	大人		小人	計(人)	全体割合(%)	項目毎の男女比(%)			
	男	女				男	女	小人	
申込形態	業者扱い	12,796	13,409	601	26,806	33.00	47.74	50.02	2.24
	ネットAGT	8,516	8,361	709	17,586	21.65	48.42	47.54	4.03
	自社HP	3,684	3,752	573	8,009	9.86	46.00	46.85	7.15
	直接申込	9,532	10,487	648	20,667	25.45	46.12	50.74	3.14
	寮・保養所	3,905	4,070	176	8,151	10.04	47.91	49.93	2.16
	計	38,433	40,079	2,707	81,219	100	47.32	49.35	3.33
方面別	岐阜	6,512	7,491	596	14,599	17.97	44.61	51.31	4.08
	愛知	8,582	12,103	873	21,558	26.54	39.81	56.14	4.05
	三重	1,122	960	117	2,199	2.71	51.02	43.66	5.32
	長野	641	425	43	1,109	1.37	57.80	38.32	3.88
	静岡	878	889	15	1,782	2.19	49.27	49.89	0.84
	北陸	2,835	1,975	262	5,072	6.24	55.90	38.94	5.17
	関東	6,359	5,161	212	11,732	14.44	54.20	43.99	1.81
	関西	6,546	7,421	430	14,397	17.73	45.47	51.55	2.99
	中国・四国	1,078	1,034	24	2,136	2.63	50.47	48.41	1.12
	九州・沖縄	924	639	32	1,595	1.96	57.93	40.06	2.01
	東北・北海道	455	374	11	840	1.03	54.17	44.52	1.31
	欧米	116	110	12	238	0.29	48.74	46.22	5.04
	韓国	416	307	4	727	0.90	57.22	42.23	0.55
	台湾	836	115	21	972	1.20	86.01	11.83	2.16
	中国	397	268	11	676	0.83	58.73	39.64	1.63
	香港	116	156	0	272	0.33	42.65	57.35	0.00
	東南アジア	364	177	0	541	0.67	67.28	32.72	0.00
	その他	256	474	44	774	0.95	33.07	61.24	5.68
	計	38,433	40,079	2,707	81,219	100	47.32	49.35	3.33
交通手段別	鉄道	3,741	5,048	131	8,920	10.98	41.94	56.59	1.47
	観光バス	9,152	10,752	182	20,086	24.73	45.56	53.53	0.91
	自家用車	25,233	24,240	2,394	51,867	63.86	48.65	46.73	4.62
	バイク等	307	39	0	346	0.43	88.73	11.27	0.00
	計	38,433	40,079	2,707	81,219	100	47.32	49.35	3.33

旅館の日帰り利用者数	9,881 人
------------	---------

【表3】
宿泊客数対比表

	平成18年度	平成19年度	平成20年度	平成21年度	平成22年度	平成23年度	平成24年度	平成25年度	平成26年度
4月	87,285	85,826	84,065	75,067	72,917	63,003	79,903	79,180	78,476
5月	95,878	90,327	87,129	83,679	79,857	79,947	76,928	78,504	81,306
6月	78,368	78,805	75,079	68,491	63,562	71,471	71,602	67,700	67,421
7月	81,743	81,842	80,447	75,723	70,499	77,779	75,623	73,728	68,739
8月	120,457	121,851	116,793	111,057	113,098	116,605	113,346	115,122	109,368
9月	89,062	91,649	86,523	83,555	76,918	78,874	79,548	84,160	80,380
10月	107,393	104,862	100,725	90,775	91,436	97,963	99,096	89,513	81,219
11月	116,761	114,691	110,910	101,232	101,402	103,132	97,127	102,674	
12月	87,877	90,479	83,216	78,493	75,837	77,309	78,955	80,937	
1月	77,017	80,172	72,024	68,788	65,294	69,059	68,771	69,922	
2月	81,060	81,716	77,740	75,958	72,526	73,615	73,215	75,127	
3月	103,526	107,000	100,644	95,550	82,023	94,604	101,162	101,341	
合計	1,126,427	1,129,220	1,075,295	1,008,368	965,369	1,003,361	1,015,276	1,017,908	
		前年度比19-18	前年度比20-19	前年度比21-20	前年度比22-21	前年度比23-22	前年度比24-23	前年度比25-24	前年度比26-25
4月		-1,459	-1,761	-8,998	-2,150	-9,914	16,900	-723	-704
5月		-5,551	-3,198	-3,450	-3,822	90	-3,019	1,576	2,802
6月		437	-3,726	-6,588	-4,929	7,909	131	-3,902	-279
7月		99	-1,395	-4,724	-5,224	7,280	-2,156	-1,895	-4,989
8月		1,394	-5,058	-5,736	2,041	3,507	-3,259	1,776	-5,754
9月		2,587	-5,126	-2,968	-6,637	1,956	674	4,612	-3,780
10月		-2,531	-4,137	-9,950	661	6,527	1,133	-9,583	-8,294
11月		-2,070	-3,781	-9,678	170	1,730	-6,005	5,547	
12月		2,602	-7,263	-4,723	-2,656	1,472	1,646	1,982	
1月		3,155	-8,148	-3,236	-3,494	3,765	-288	1,151	
2月		656	-3,976	-1,782	-3,432	1,089	-400	1,912	
3月		3,474	-6,356	-5,094	-13,527	12,581	6,558	179	
合計		2,793	-53,925	-66,927	-42,999	37,992	11,915	2,632	-20,998



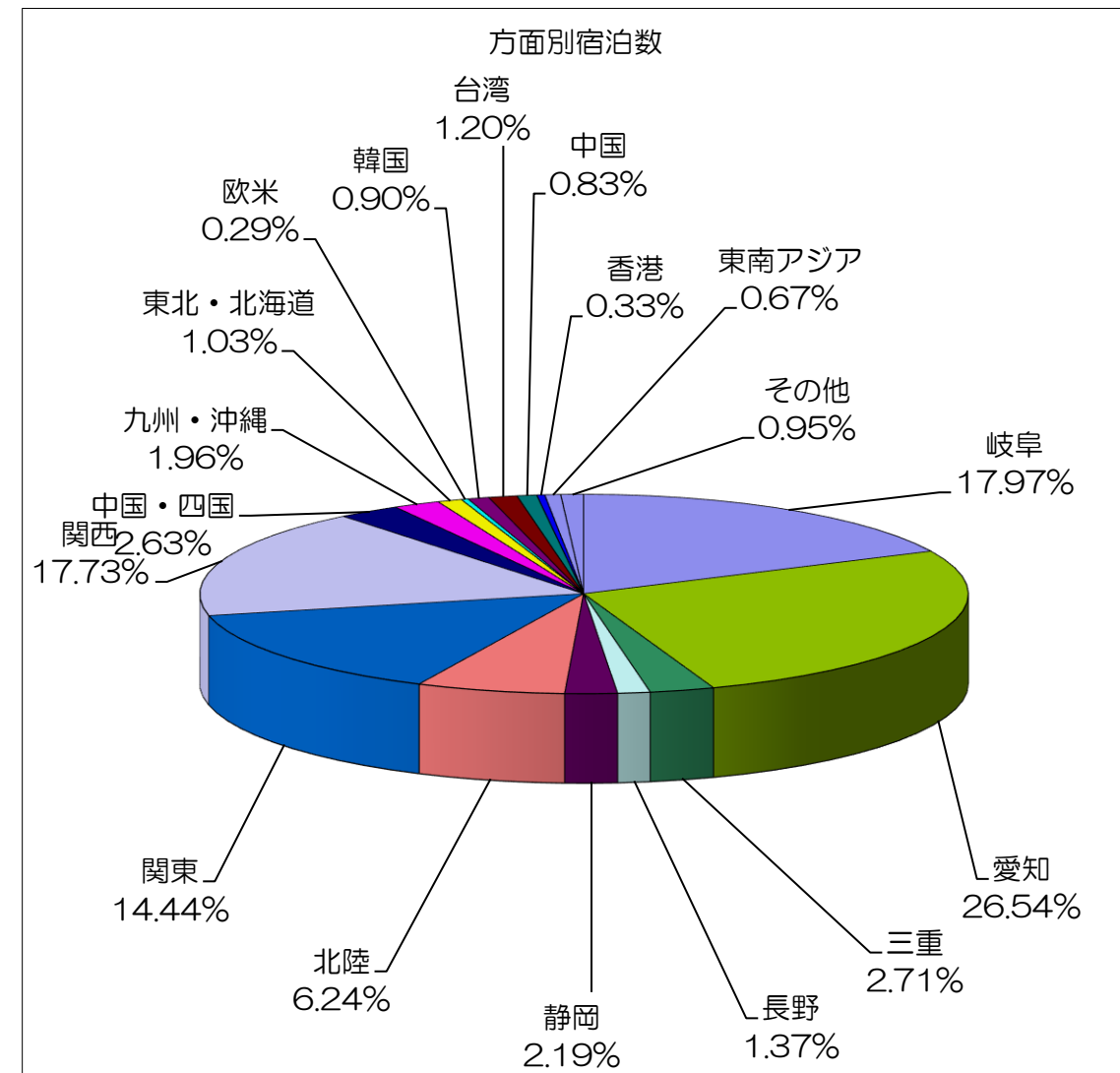
【表4-1】

方面・交通機関別宿泊者数

【平成26年10月】

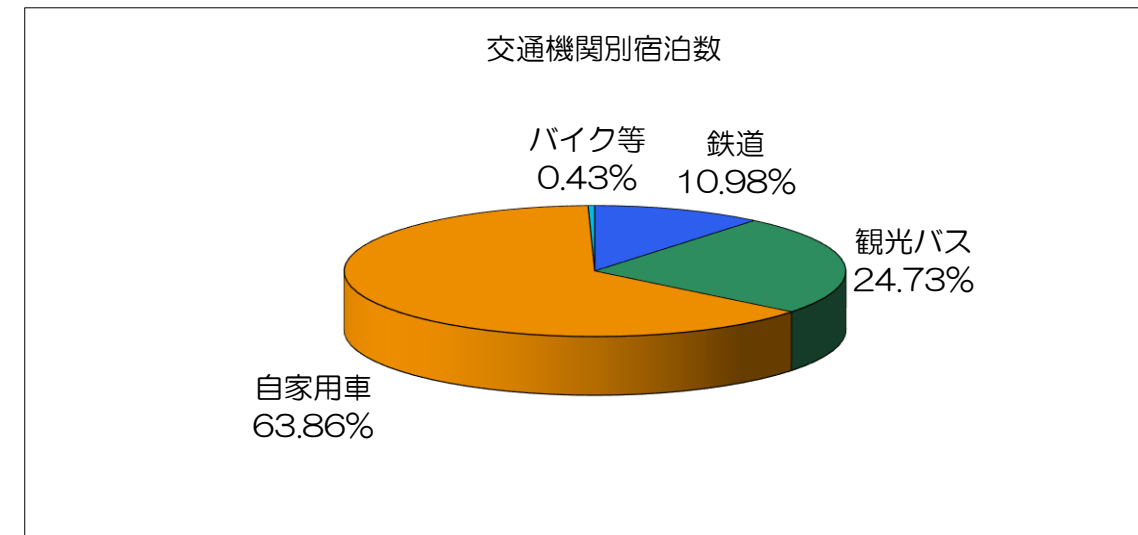
方面別宿泊数

月別方面	人数	割合(%)
岐阜	14,599	17.97
愛知	21,558	26.54
三重	2,199	2.71
長野	1,109	1.37
静岡	1,782	2.19
北陸	5,072	6.24
関東	11,732	14.44
関西	14,397	17.73
中国・四国	2,136	2.63
九州・沖縄	1,595	1.96
東北・北海道	840	1.03
欧米	238	0.29
韓国	727	0.90
台湾	972	1.20
中国	676	0.83
香港	272	0.33
東南アジア	541	0.67
その他	774	0.95
合計	81,219	100.00



交通機関別宿泊数

交通機関	人数	割合(%)
鉄道	8,920	10.98
観光バス	20,086	24.73
自家用車	51,867	63.86
バイク等	346	0.43
合計	81,219	100.00



【表4-2】 平成26年度 月別推移

方面別		4月	5月	6月	7月	8月	9月	10月	11月	12月	1月	2月	3月	計
人数	岐阜	14,080	14,690	13,071	12,228	16,761	11,611	14,599						97,040
	愛知	23,218	22,456	19,231	20,610	34,197	21,639	21,558						162,909
	三重	2,218	2,718	2,079	2,593	4,015	3,316	2,199						19,138
	長野	1,114	1,324	1,117	979	1,291	1,108	1,109						8,042
	静岡	1,908	2,206	1,476	1,613	3,288	1,978	1,782						14,251
	北陸	3,051	3,744	3,531	3,361	5,427	4,152	5,072						28,338
	関東	11,316	9,962	7,424	8,661	18,515	11,077	11,732						78,687
	関西	13,403	15,804	14,677	13,922	21,187	18,405	14,397						111,795
	中国・四国	1,406	1,946	1,479	1,948	2,052	3,215	2,136						14,182
	九州・沖縄	481	684	358	328	523	1,011	1,595						4,980
	東北・北海道	657	1,065	911	805	608	1,148	840						6,034
	欧米	312	84	63	53	116	159	238						1,025
	韓国	144	238	261	267	166	395	727						2,198
	台湾	2,211	3,211	632	541	288	322	972						8,177
	中国	760	297	267	295	373	408	676						3,076
	香港	76	137	132	309	89	151	272						1,166
	東南アジア	631	325	247	28	22	128	541						1,922
	その他	1,490	415	465	198	450	157	774						3,949
	合計	78,476	81,306	67,421	68,739	109,368	80,380	81,219						566,909
割合	岐阜	17.94	18.07	19.39	17.79	15.33	14.45	17.97						17.12
	愛知	29.59	27.62	28.52	29.98	31.27	26.92	26.54						28.74
	三重	2.83	3.34	3.08	3.77	3.67	4.13	2.71						3.38
	長野	1.42	1.63	1.66	1.42	1.18	1.38	1.37						1.42
	静岡	2.43	2.71	2.19	2.35	3.01	2.46	2.19						2.51
	北陸	3.89	4.60	5.24	4.89	4.96	5.17	6.24						5.00
	関東	14.42	12.25	11.01	12.60	16.93	13.78	14.44						13.88
	関西	17.08	19.44	21.77	20.25	19.37	22.90	17.73						19.72
	中国・四国	1.79	2.39	2.19	2.83	1.88	4.00	2.63						2.50
	九州・沖縄	0.61	0.84	0.53	0.48	0.48	1.26	1.96						0.88
	東北・北海道	0.84	1.31	1.35	1.17	0.56	1.43	1.03						1.06
	欧米	0.40	0.10	0.09	0.08	0.11	0.20	0.29						0.18
	韓国	0.18	0.29	0.39	0.39	0.15	0.49	0.90						0.39
	台湾	2.82	3.95	0.94	0.79	0.26	0.40	1.20						1.44
	中国	0.97	0.37	0.40	0.43	0.34	0.51	0.83						0.54
	香港	0.10	0.17	0.20	0.45	0.08	0.19	0.33						0.21
	東南アジア	0.80	0.40	0.37	0.04	0.02	0.16	0.67						0.34
	その他	1.90	0.51	0.69	0.29	0.41	0.20	0.95						0.70
	交通機関別		4月	5月	6月	7月	8月	9月	10月	11月	12月	1月	2月	3月
人数	鉄道	10,922	10,562	9,990	8,144	11,268	9,996	8,920						69,802
	観光バス	19,277	16,206	16,443	12,044	11,726	18,897	20,086						114,679
	自家用車	46,476	53,178	39,346	48,367	86,128	51,224	51,867						376,586
	バイク等	1,801	1,360	1,642	184	246	263	346						5,842
	合計	78,476	81,306	67,421	68,739	109,368	80,380	81,219						566,909
割合	鉄道	13.92	12.99	14.82	11.85	10.30	12.44	10.98						12.31
	観光バス	24.56	19.93	24.39	17.52	10.72	23.51	24.73						20.23
	自家用車	59.22	65.40	58.36	70.36	78.75	63.73	63.86						66.43
	バイク等	2.29	1.67	2.44	0.27	0.22	0.33	0.43						1.03

【表4-3】
10月 年度別推移

方面別		平成19年度	平成20年度	平成21年度	平成22年度	平成23年度	平成24年度	平成25年度	平成26年度
人数	岐阜	18,343	15,933	15,014	14,715	15,384	16,406	14,688	14,599
	愛知	30,129	27,735	21,895	23,854	24,006	21,912	21,875	21,558
	三重	3,245	2,876	2,551	3,100	2,535	2,803	2,992	2,199
	長野	1,553	1,441	1,416	1,751	1,986	1,674	1,497	1,109
	静岡	2,804	2,691	2,823	1,934	2,742	2,423	2,670	1,782
	北陸	6,236	8,299	6,899	7,306	7,229	6,355	5,339	5,072
	関東	14,217	15,746	15,278	14,054	16,077	16,709	13,656	11,732
	関西	21,384	18,021	15,858	17,874	20,322	18,951	17,045	14,397
	中国・四国	2,820	2,889	2,605	2,235	3,911	5,706	3,790	2,136
	九州・沖縄	1,503	1,964	1,389	981	756	2,384	1,435	1,595
	東北・北海道	1,125	1,444	2,987	2,011	1,633	2,610	933	840
	欧米	134	302	182	86	82	71	461	238
	韓国	472	432	308	839	196	277	221	727
	台湾	625	446	926	438	405	430	1,854	972
	中国								676
	香港	91	246	191	192	260	168	618	272
	東南アジア								541
	その他	181	260	453	66	439	217	439	774
合計	104,862	100,725	90,775	91,436	97,963	99,096	89,513	81,219	
割合	岐阜	17.49	15.82	16.54	16.09	15.70	16.56	16.41	17.97
	愛知	28.73	27.54	24.12	26.09	24.51	22.11	24.44	26.54
	三重	3.09	2.86	2.81	3.39	2.59	2.83	3.34	2.71
	長野	1.48	1.43	1.56	1.92	2.03	1.69	1.67	1.37
	静岡	2.67	2.67	3.11	2.12	2.80	2.45	2.98	2.19
	北陸	5.95	8.24	7.60	7.99	7.38	6.41	5.96	6.24
	関東	13.56	15.63	16.83	15.37	16.41	16.86	15.26	14.44
	関西	20.39	17.89	17.47	19.55	20.74	19.12	19.04	17.73
	中国・四国	2.69	2.87	2.87	2.44	3.99	5.76	4.23	2.63
	九州・沖縄	1.43	1.95	1.53	1.07	0.77	2.41	1.60	1.96
	東北・北海道	1.07	1.43	3.29	2.20	1.67	2.63	1.04	1.03
	欧米	0.13	0.30	0.20	0.09	0.08	0.07	0.52	0.29
	韓国	0.45	0.43	0.34	0.92	0.20	0.28	0.25	0.90
	台湾	0.60	0.44	1.02	0.48	0.41	0.43	2.07	1.20
	中国								0.83
	香港	0.09	0.24	0.21	0.21	0.27	0.17	0.69	0.33
	東南アジア								0.67
	その他	0.17	0.26	0.50	0.07	0.45	0.22	0.49	0.95
交通機関別		平成19年度	平成20年度	平成21年度	平成22年度	平成23年度	平成24年度	平成25年度	平成26年度
人数	鉄道	14,009	12,733	12,754	10,500	11,523	11,160	10,055	8,920
	観光バス	30,967	29,246	26,206	24,794	27,901	25,457	22,985	20,086
	自家用車	57,424	57,344	49,926	52,919	56,213	61,347	55,476	51,867
	バイク等	2,462	1,402	1,889	3,223	2,326	1,132	997	346
	合計	104,862	100,725	90,775	91,436	97,963	99,096	89,513	81,219
割合	鉄道	13.36	12.64	14.05	11.48	11.76	11.26	11.23	10.98
	観光バス	29.53	29.04	28.87	27.12	28.48	25.69	25.68	24.73
	自家用車	54.76	56.93	55.00	57.88	57.38	61.91	61.98	63.86
	バイク等	2.35	1.39	2.08	3.52	2.37	1.14	1.11	0.43

【表5】

平成26 - 25年度比較表

平成26年度 集計表

月別方面・交通機関	4月	5月	6月	7月	8月	9月	10月	11月	12月	1月	2月	3月	合計	構成比(%)
岐阜	14,080	14,690	13,071	12,228	16,761	11,611	14,599						97,040	17.1
愛知	23,218	22,456	19,231	20,610	34,197	21,639	21,558						162,909	28.7
三重	2,218	2,718	2,079	2,593	4,015	3,316	2,199						19,138	3.4
長野	1,114	1,324	1,117	979	1,291	1,108	1,109						8,042	1.4
静岡	1,908	2,206	1,476	1,613	3,288	1,978	1,782						14,251	2.5
北陸	3,051	3,744	3,531	3,361	5,427	4,152	5,072						28,338	5.0
関東	11,316	9,962	7,424	8,661	18,515	11,077	11,732						78,687	13.9
関西	13,403	15,804	14,677	13,922	21,187	18,405	14,397						111,795	19.7
中国・四国	1,406	1,946	1,479	1,948	2,052	3,215	2,136						14,182	2.5
九州・沖縄	481	684	358	328	523	1,011	1,595						4,980	0.9
東北・北海道	657	1,065	911	805	608	1,148	840						6,034	1.1
欧米	312	84	63	53	116	159	238						1,025	0.2
韓国	144	238	261	267	166	395	727						2,198	0.4
台湾	2,211	3,211	632	541	288	322	972						8,177	1.4
中国	760	297	267	295	373	408	676						3,076	0.5
香港	76	137	132	309	89	151	272						1,166	0.2
東南アジア	631	325	247	28	22	128	541						1,922	0.3
その他	1,490	415	465	198	450	157	774						3,949	0.7
合計	78,476	81,306	67,421	68,739	109,368	80,380	81,219	0	0	0	0	0	566,909	100
鉄道	10,922	10,562	9,990	8,144	11,268	9,996	8,920						69,802	12.3
観光バス	19,277	16,206	16,443	12,044	11,726	18,897	20,086						114,679	20.2
自家用車	46,476	53,178	39,346	48,367	86,128	51,224	51,867						376,586	66.4
バイク等	1,801	1,360	1,642	184	246	263	346						5,842	1.0
合計	78,476	81,306	67,421	68,739	109,368	80,380	81,219	0	0	0	0	0	566,909	100

平成25年度 集計表

月別方面・交通機関	4月	5月	6月	7月	8月	9月	10月	11月	12月	1月	2月	3月	合計	構成比(%)
岐阜	14,485	14,182	13,614	13,450	18,245	13,473	14,688	16,385	19,349	16,208	15,636	20,139	189,854	18.7
愛知	22,163	21,690	19,344	18,146	34,486	21,792	21,875	24,140	26,061	23,760	21,944	33,913	289,314	28.4
三重	2,190	2,442	2,087	2,571	3,644	2,363	2,992	4,774	2,490	1,744	2,052	3,422	32,771	3.2
長野	939	925	1,029	916	1,054	1,178	1,497	1,614	1,113	816	724	1,360	13,165	1.3
静岡	1,803	1,887	1,771	1,632	2,882	3,506	2,670	2,535	1,441	1,391	1,558	1,928	25,004	2.5
北陸	3,114	3,545	3,931	3,720	5,650	4,318	5,339	4,634	3,502	2,015	2,480	5,632	47,880	4.7
関東	13,725	12,562	7,058	10,695	20,323	11,829	13,656	19,206	9,832	8,228	9,986	10,176	147,276	14.5
関西	14,509	14,886	13,266	15,562	23,486	19,365	17,045	21,000	12,605	11,996	14,772	19,249	197,741	19.4
中国・四国	1,914	2,113	2,394	3,910	2,852	3,109	3,790	3,068	1,245	625	816	1,433	27,269	2.7
九州・沖縄	562	772	854	1,045	772	934	1,435	763	418	583	1,089	1,190	10,417	1.0
東北・北海道	929	765	565	844	523	1,085	933	814	340	173	278	589	7,838	0.8
欧米	146	52	25	98	63	44	461	669	266	28	22	66	1,940	0.2
韓国	304	340	151	162	191	346	221	125	116	243	283	128	2,610	0.3
台湾	1,218	1,622	1,035	462	209	475	1,854	1,400	954	517	954	207	10,907	1.1
中国・香港	498	341	262	325	391	222	618	623	602	575	742	434	5,633	0.6
その他	681	380	314	190	351	121	439	924	603	1,020	1,791	1,475	8,289	0.8
合計	79,180	78,504	67,700	73,728	115,122	84,160	89,513	102,674	80,937	69,922	75,127	101,341	1,017,908	100
鉄道	10,777	11,184	9,183	8,384	11,263	9,825	10,055	11,704	13,569	14,283	17,721	20,674	148,622	14.6
観光バス	18,375	15,703	15,739	16,542	13,440	19,630	22,985	28,233	14,467	13,457	18,735	19,480	216,786	21.3
自家用車	48,887	50,602	41,468	48,184	89,338	53,709	55,476	61,435	52,138	41,381	36,690	60,591	639,899	62.9
バイク等	1,141	1,015	1,310	618	1,081	996	997	1,302	763	801	1,981	596	12,601	1.2
合計	79,180	78,504	67,700	73,728	115,122	84,160	89,513	102,674	80,937	69,922	75,127	101,341	1,017,908	100

平成26-25年度比較表 (差)

月別方面・交通機関	4月	5月	6月	7月	8月	9月	10月	11月	12月	1月	2月	3月	合計	前年比(%)
岐阜	-405	508	-543	-1,222	-1,484	-1,862	-89	0	0	0	0	0	-5,097	-5.0
愛知	1,055	766	-113	2,464	-289	-153	-317	0	0	0	0	0	3,413	2.1
三重	28	276	-8	22	371	953	-793	0	0	0	0	0	849	4.6
長野	175	399	88	63	237	-70	-388	0	0	0	0	0	504	6.7
静岡	105	319	-295	-19	406	-1,528	-888	0	0	0	0	0	-1,900	-11.8
北陸	-63	199	-400	-359	-223	-166	-267	0	0	0	0	0	-1,279	-4.3
関東	-2,409	-2,600	366	-2,034	-1,808	-752	-1,924	0	0	0	0	0	-11,161	-12.4
関西	-1,106	918	1,411	-1,640	-2,299	-960	-2,648	0	0	0	0	0	-6,324	-5.4
中国・四国	-508	-167	-915	-1,962	-800	106	-1,654	0	0	0	0	0	-5,900	-29.4
九州・沖縄	-81	-88	-496	-717	-249	77	160	0	0	0	0	0	-1,394	-21.9
東北・北海道	-272	300	346	-39	85	63	-93	0	0	0	0	0	390	6.9
欧米	166	32	38	-45	53	115	-223	0	0	0	0	0	136	15.3
韓国	-160	-102	110	105	-25	49	506	0	0	0	0	0	483	28.2
台湾	993	1,589	-403	79	79	-153	-882	0	0	0	0	0	1,302	18.9
中国・香港	338	93	137	279	71	337	330	0	0	0	0	0	1,585	106.3
その他	1,440	360	398	36	121	164	876	0	0	0	0	0	3,395	612.8
合計	-704	2,802	-279	-4,989	-5,754	-3,780	-8,294	0	0	0	0	0	-20,998	-3.6
鉄道	145	-622	807	-240	5	171	-1,135	0	0	0	0	0	-869	-1.2
観光バス	902	503	704	-4,498	-1,714	-733	-2,899	0	0	0	0	0	-7,735	-6.3
自家用車	-2,411	2,576	-2,122	183	-3,210	-2,485	-3,609	0	0	0	0	0	-11,078	-2.9
バイク等	660	345	332	-434	-835	-733	-651	0	0	0	0	0	-1,316	-18.4
合計	-704	2,802	-279	-4,989	-5,754	-3,780	-8,294	0	0	0	0	0	-20,998	-3.6

アジアのみ
外国人全体
3,370
6,901