

直接持込の場合は、専用袋でなくても構いません。
(中身確認の為、なるべく透明や白色の袋で願います。)

市処理施設への直接持込みの場合
※市処理施設の住所等詳細は最終ページにて

●可燃ごみ・不燃ごみ	処理手数料(8%税込) ※一般家庭搬入	処理手数料(8%税込) ※事業者搬入
50kgまで	162円	162円
51~100kg	324円	324円
101kg~個人搬入	10kg増毎に32.4円加算	10kg増毎に64.8円加算
●燃える粗大ごみ	処理手数料(8%税込)	処理手数料(8%税込)
大きさにより	1個648円~	1個1,080円~
●燃えないもの・混合性粗大ごみ	処理手数料(8%税込)	処理手数料(8%税込)
大きさにより	1個1,296円~	1個2,160円~

※ただし、事業系一般廃棄物に限ります

①可燃ごみ

燃えるごみ専用袋



ごみの出し方

1. 生ごみは水分をしっかりと水切りしてください。
2. 燃えるごみ以外のもの(ビン・缶等)や金属部品を含んだもの(混合ごみ)は入れないでください。
3. ペットボトル(リサイクルマークのついたもの)は「ペットボトル専用袋」へ。
4. 燃えるごみで一定の大きさ以上のものは「粗大ごみ」へ※
5. 衣類のボタン・ファスナー等は取り外さなくても結構です。
6. 紙おむつは汚物を取り除いてください。



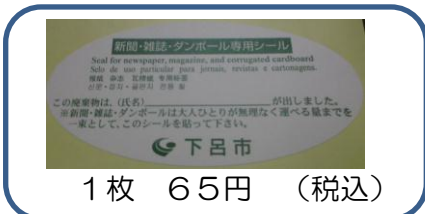
※一辺が30cmを超えるものは粗大ごみです。
焼却炉の投入口の制限があるため、破砕や切断の手間が必要であり、燃えるごみ専用袋での排出はできません。

主な品目 指定袋に入れて出せるごみ

台所ごみ(生ごみ)	紙類	紙おむつ (汚物は、除去)	プラスチック類 (ペットボトルを除く)	ゴム製品	枝葉・草類 (長さ30cm以内)
衣類	靴・皮革製品	枕・クッションなど (30cm以内)	CD・加ッテープ 7光ディスク ビデオテープ	金属を含まない 玩具・文房具類 (30cm以内)	貝殻
歯ブラシなど金属 を含まない小さな 日用品類	アルミ缶などの アルミくず				

焼却炉の投入口に制限があるため、一辺が30cmを超える大きさの物は、「粗大ごみ」となります。後記④の「粗大ごみ」の説明欄をご覧ください。

新聞・雑誌・ダンボール専用シール



ごみの出し方

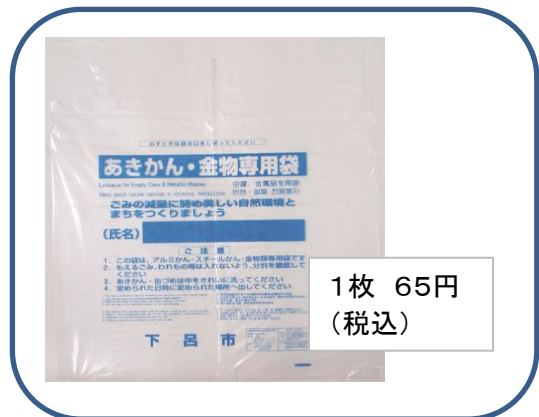
1. 片手で持てる重さまでの量を、ひもで十字にしばって出してください。
2. 雨の日は出さないでください

※資源回収にご協力ください。
PTA等が行う資源回収に出す場合は、シールは不要です。

②不燃ごみ

あきかん・金物専用袋

ごみの出し方



1. 刃物は蓋のある金属缶（茶の葉・あられ等）に入れるか、鋭利な部分を布や厚紙等で包んで保護し、内容物が判るように表示してください。裁縫針・釘・替刃等の細かな物はガムテープに貼り付けてください。
2. スプレー缶は必ず使い切って穴を開けてから出してください。
3. 空き缶は中身を空にして水洗いし、つぶさず出してください。
4. プラスチック・ゴム製などの部分を完全に取りはずしてから出してください。

5. 一人で持ち運びが困難な物は収集しません。施設まで直接持込み、又は市許可業者に運搬依頼してください。

6. 家電類を分解したものは入れないでください。

※空き缶は容器包装リサイクル法により再資源化されます。

主な品目 指定袋に入れて出せるごみ

金属に密着し、分離困難な部分は取り外し不要



空き缶
(水洗いですすぐ)



スプレー・ガス缶
(穴を開けガス抜き)



食品容器や台所用品
などのプラスチック製品



鍋・ヤシ・フライパン
工具類などの金属類



裁縫針・釘・刃
(ガムテープ等で保護)

ガラス・陶器類ほかわれもの専用袋

ごみの出し方



1. 割れたガラス・ビン・陶器などで袋が破れる場合は、袋の外側をダンボール箱で保護してください。(写真参照)
2. 蛍光灯は袋から出ている結構です。紙ケース等へ入れて割れないように保護してください。
3. 飲料用、食品・調味料、飲み薬などの「あきびん」で、割れたり汚れていない物は「飲料用あきびん専用袋」へ。

主な品目 指定袋に入れて出せるごみ

フタは素材に応じてそれぞれの専用の袋へ。



ガラス類
(板ガラス・鏡・食器類)



電球・蛍光灯



乳白色
のびん



化粧品びん
(香水など)



陶器類



飲料用あきびん専用袋

ごみの出し方



1. 飲料用、食品・調味料、飲み薬など、口に入るものの「あきびん」だけを入れて出してください。
2. フタを取り、中身を空にして水洗いしてから出してください。（フタは、素材毎の専用袋）
※取りはずせないものに関しては付いたままで結構です。
3. ラベルは付いたままで結構です。
4. 割れたびんは、「ガラス・陶器類ほかわれもの専用袋」へ。

主な品目 指定袋に入れて出せるごみ ※リターナブルびんは資源回収にご協力ください



飲料水びん



飲み薬びん

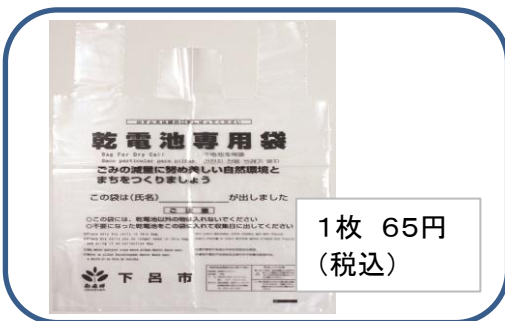


食品・調味料びん

フタは、素材に応じてそれぞれの専用の袋へ。

乾電池専用袋

ごみの出し方



不燃ごみ・金物ごみの収集日に出してください。



乾電池



ボタン電池

③ペットボトル（容器包装リサイクル法）

ペットボトル専用袋

ごみの出し方



1. リサイクルマークのついている飲料用・酒類用・しょうゆ用のボトルを入れてください。
ただし、食用油のボトルは入れないでください。

※上記以外のボトル、ボトル以外の形状のもの、他の材質のボトル、汚れ・異物混入・つぶれているもの、加工したものや切りくずなどは、リサイクルできません。
「燃えるごみ」で出してください。

2. フタを取り、中身を空にして水洗いしてから出してください。表面のフィルムはそのままで結構です。

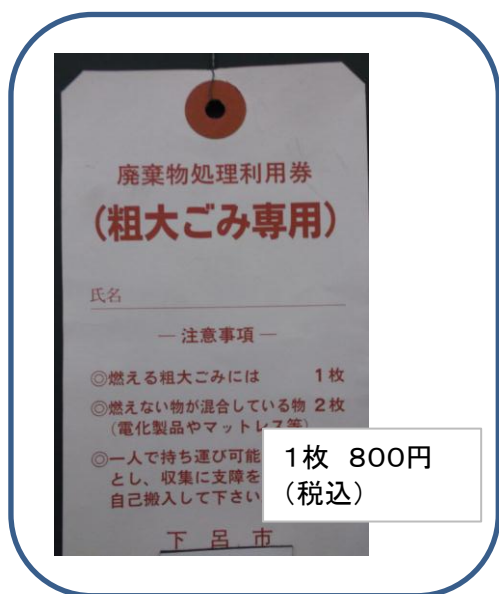
3. ペットボトルはつぶさずに専用袋へ。



④粗大ごみ

大人が一人で無理なく運べるものしか収集しません。
 大きなもの、重いものは直接市処理施設へ持ち込んでください。
 (※市処理施設の住所等詳細は最終ページにて)
 または、市長の許可を受けた一般廃棄物収集運搬業者に依頼してください。

粗大ごみエフ



ごみの出し方

1. 大きさが一辺30cmを超えるものは「粗大ごみ」です。
2. 燃えるものには1個につきエフ1枚(800円)


主な品目 エフ1枚を付けて出せるごみ(例)



ふとん・毛布



じゅうたん



カーテン(金具は外す)



ポリタンク



小型家具(燃やせるものに限る)

小型家電製品・日用品混合ごみ専用袋

ごみの出し方



1. パソコン・携帯電話は入れないでください。
2. この袋には電卓や電気シェーバーなどの小さな電化製品(電池・動力で動く全ての物)・混合ごみを入れてください。専用袋に入らないものはエフ2枚(1,600円)を付けて出してください。
3. 使い捨てライターは中身を使い切り空にして入れてください。

主な品目 指定袋に入れて出せるごみ(例)



照明器具



ホット・水筒



混合素材のおもちゃ



電話機



CD・MP3 放

《その他》

音響機器、DVDデッキ、炊飯器、掃除機、自転車、ゴルフクラブ、傘、壁掛け時計、その他金属と非金属の混合ごみ

エフ2枚を付けて出せるごみ(例)



電子いっ

電気カーペット



卓上式ミシ

卓上式ミシ



扇風機

扇風機

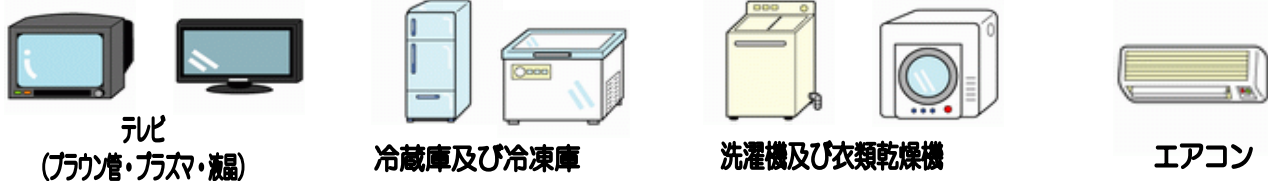


ストーブ・温風ヒーター

ストーブ・温風ヒーター

⑤特定家電・パソコン・携帯電話リサイクル

特定家電リサイクル法対象品目



特定家電（上記家電）は、製品を購入した販売店又は買い替えをする販売店が有料で引き取ります。近くに購入した販売店がない場合や、通信販売で購入したもの等、販売店が引き取ることができない製品については、下呂市クリーンセンターへ下記の方法で直接持ち込んでください。または、指定取引場所へ直接持ち込むこともできます。

この他、市が許可した一般廃棄物収集運搬業者へ処分依頼、処分業許可業者の処理施設へ持込する手段もあります。（戸別回収可能です。詳細につきましては、下記記載の業者へ直接ご相談ください）

1. 家電販売店へ出す場合（リサイクル料金＋収集運搬料）

●収集運搬料金

収集運搬料金が別途かかりますので、販売店にご相談ください。

●参考：リサイクル料金（8%税込）

テレビ		冷蔵庫	
15インチ以下	16インチ以上	170リットル以下	171リットル以上
1,836円	2,916円	3,888円	4,968円

※ 大きさによるリサイクル料金の区分を設けていないメーカーもあります。

※ メーカーにより金額は異なります。左記URLにてご確認ください→

<http://www.rkc.aeha.or.jp/>

2. 下呂市クリーンセンターへ持ち込む場合（リサイクル料金＋運搬料金）

① 郵便局で、製品のメーカーと大きさ（テレビの画面インチ、冷蔵庫の容量リットル）に適合した「家電リサイクル券」を購入します（金額は上記URL参照）。

※ 振込手数料130円が別途必要です。（ATMの場合80円）

② 「家電リサイクル券」と廃家電を下呂市クリーンセンターまで直接持ち込みます。

※ 下呂市から指定取引場所までの運搬料金2,500円（税別）が別途必要です。

※ 「家電リサイクル券」は対象機器に貼付しないで搬入してください。

3. 指定取引場所へ持ち込む場合（リサイクル料金）

① 郵便局で、製品のメーカーと大きさに適合した「家電リサイクル券」を購入します。

② 「家電リサイクル券」と廃家電を下記の指定取引場所まで直接持ち込みます。

※ 指定取引場所に直接持ち込む場合は、運搬料金は不要です。

※事前に下記連絡先へ営業日等ご確認ください

会社名	住所	TEL
(有)寺岡商店	高山市桐生町三丁目280番地	0577-32-1684
濃飛西濃運輸(株)高山支店	高山市山田町1318-1	0577-32-1917
(株)大脇商店	美濃加茂市前平町1-72	0574-26-3215
主なメーカー名		
オリオン電機(株)、(株)コロナ、ダイキン工業(株)、(株)東芝、東芝キャリア(株)、東芝コンシューママーケティング(株)、日本サムスン(株)、日本ビクター(株)、松下電器産業(株)、森田電工(株)ほか、三洋電機(株)、シャープ(株)、ソニー(株)、(株)長府製作所、(株)トヨミ、(株)ノーリツ、パイオニア(株)、日立アプライアンス(株)、(株)富士通ゼネラル、船井電機(株)、三菱電機(株)、リンナイ(株)、NECほか		

4. 一般廃棄物収集運搬許可業者へ依頼、または処分業許可業者へ持ち込む場合

●戸別回収を依頼される場合

業者名	電話番号	収集可能地域
(有)益田清掃社	0576-25-2683	萩原町全域・小坂町全域・下呂全域
(株)マテリアル東海	0576-23-3207	萩原町全域・下呂全域
クリーン金山(有)	0576-32-2547	金山町全域
(有)中澤クリーン社	0576-55-0487	萩原町全域・馬瀬地域
(株)下呂キャリア	0576-25-2055	下呂全域（旧下呂町全域）

左記「収集可能地域」をご参照いただき、お住まいの住所を収集可能な業者へ、排出方法・金額などを直接ご確認ください。

●直接持ち込む場合（郵便局にて「家電リサイクル券」を購入する必要はありません）

(株)マテリアル東海	TEL:0576-23-3207	住所：下呂市森1329-3
------------	------------------	---------------

※ただし、冷蔵庫は不可

使用済パソコン

不要になった家庭用パソコンは、以下のいずれかの方法で処分してください。

1. リサイクルマークのあるパソコンを処分する場合

- ① パソコンのリサイクルマークの有無、メーカー、製品の種別等を確認してください。
- ② パソコンメーカーのお客様窓口・受付センター等に相談します。
- ③ 「エコゆうパック伝票」が届きます。
- ④ 自分で梱包したパソコンに、「エコゆうパック伝票」を貼って郵便局へ持ち込みます。
※郵便局に電話すれば、自宅まで引き取りにきてもらうこともできます。



「リサイクルマーク」

このマークがついているものは、購入時に処分代をすでにお支払されております。

※メーカーによって記載が無い場合があります。各メーカーへお問い合わせください。なお、平成15年（2003年）10月1日以降に販売されたものが対象となります。

2. リサイクルマークのないパソコンを処分する場合

パソコンメーカーのお客様窓口・受付センター等に相談すると、振込用紙が届きます。金融機関でリサイクル料金を支払うと、「エコゆうパック伝票」が届きます。
※リサイクル料金はメーカーと種別によって異なります。

3. 自作パソコン・倒産メーカー品・輸入品など、回収メーカーが無い場合

「パソコン3R推進協会」へご連絡ください。問い合わせ先：03-5282-7685
ホームページアドレス：<http://www.pc3r.jp/uketsuke.html>

4. 下呂市クリーンセンターへ持ち込む場合

リサイクルマークがついていない、またはマークはついているが手順がわずらわしい場合、下呂市クリーンセンターでも有料にて引き取ります。

引取方法



ノートパソコン・マウス

一個口



パソコン本体・マウス
ディスプレイ・キーボード

一個口

※左図のような状態で一個口として受け付けます。

※個人情報情報は消去して排出してください。

(一個口=¥1,200 (税抜き))

※マウス等は無くても構いません。その他のパソコン周辺機器については全て「不燃粗大ごみ」の別個口として引き取ります（プリンター・ヘッドフォン等）。

※パソコン本体・ディスプレイのみでも受付可です。

キーボード・マウスのみなら通常の「不燃粗大ごみ」として出してください。

※事業所からのパソコンは受付していません。

(個人商店で併用使用していたものは、個人名での排出なら可)

- 受付時間 8:30~12:00 13:00~16:00 第2土曜日にも同様に受け付けます。
※祝祭日は受け付けません。

5. 一般廃棄物収集運搬許可業者へ依頼、または処分業許可業者へ持ち込む場合

市が許可した一般廃棄物収集運搬業者、または処分業許可業者の処理施設へ持込する方法もあります。排出方法、金額など詳細については、直接前頁の業者へご確認ください。

使用済携帯電話

市内計6カ所に設置されている「使用済携帯電話無料回収ボックス」へ投入してください。(無料)

回収場所		時間	
1	下呂庁舎	各正面玄関内	月曜日～金曜日 8:30～17:15 (祝祭日の閉庁時を除く)
2	萩原庁舎		
3	小坂振興事務所		
4	金山振興事務所		
5	馬瀬振興事務所		
6	下呂市クリーンセンター	事務所玄関内	月曜日～金曜日 8:30～12:00 13:00～16:00 第2土曜日 同上 (祝祭日の閉庁時を除く)

「使用済携帯電話無料回収ボックス」



携帯電話の出し方

- ①携帯電話本体・付属バッテリーのみ回収します。充電器、ストラップ等付属品は受け取りませんので、「不燃粗大ごみ」として排出してください。
- ②対象サイズは、回収ボックスの投入口(5cm×10cm)に入るものです。
- ③記録されている情報(電話帳、メール、発着信履歴、写真、動画など)を消去して投入してください。

市処理施設の情報

名称	下呂市クリーンセンター	北部リサイクルセンター	南部リサイクルセンター
住所	下呂市小川2390	下呂市小坂町坂下870	下呂市金山町金山2906
電話番号	0576-26-3397	0576-62-2660	0576-32-3277
受付時間	8:30～12:00 13:00～16:00	9:00～11:30	13:30～15:30
受付日	月～金曜日、第2土曜日		月・水・金曜日、第2土曜日 (月・水が休日の場合その翌日に営業。金が休日の場合振替なし)