

令和4年

---

# 消防統計

---



令和5年1月  
下呂市消防本部

## 令和4年 火災統計

火災件数は10件で、前年に比べ7件の減少となりました。

火災件数を火災種別ごとにみると、建物火災5件、林野火災1件、車両火災1件、その他火災3件となっています。地域別では、下呂地域6件、萩原地域0件、金山地域3件、小坂地域0件、馬瀬地域1件となっています。

損害額は、9,294千円で、前年に比べ17,120千円の減少となりました。

損害額を火災種別ごとにみると、建物火災8,834千円、林野火災0千円、車両火災3千円、その火災457千円となっています。

原因別に火災件数をみると、こんろ1件、たき火1件、ストーブ1件、放火1件、その他3件、不明3件となっています。

なお、火災による死者は1名、負傷者は3名ありました。

- ◆ 火災概況及び前年比較
- ◆ 原因別火災発生件数
- ◆ 過去10年間の火災発生件数の推移
- ◆ 地域別・区分別火災発生件数
- ◆ 月別火災発生件数
- ◆ 過去10年間の損害額の推移

## 令和4年 救急統計

救急出場件数は1,745件で前年に比べ238件の増加、搬送人員も1,681人で前年に比べ237人の増加となりました。件数、搬送共に下呂市消防本部発足以来最多となりました。

出場件数を事故種別ごとにみると、急病が1,074件と最も多く、次に一般負傷316件、その他250件、交通事故74件、となっています。その他の内訳としまして208件（11.9%）が、転院搬送です。

署別出場件数では、中署778件、北署407件、小坂分署214件、南署346件でした。

救急出場は1日平均4.7回、救急搬送は市民の17.3人に1人が利用したことになります。

ちなみに、総務省 消防庁「令和4年版 救急・救助の状況」によると、令和3年中の全国の救急自動車による出動は619万3,581件、（前年比26万304件増、4.4%増）搬送人員549万1,744人（前年比19万7,914人増、3.7%増）となっています。

- ◆ 救急出動件数 前年比較及び署別比較
- ◆ 救急搬送人員 前年比較及び署別比較
- ◆ 居住地別搬送人員
- ◆ 年齢区分別搬送人員
- ◆ 過去10年間の救急件数の推移
- ◆ 事故種別・署別出動件数
- ◆ 地域別出動件数
- ◆ 傷病程度別搬送人員
- ◆ 救急隊員の行った応急処置件数

## 令和4年 救助統計

救助出場件数は、15件で前年と比較すると9件減少しており、救助活動件数9件は前年と比べ2件の減少となっています。種別では、昨年水難事故が5件ありましたが、本年はありませんでした。

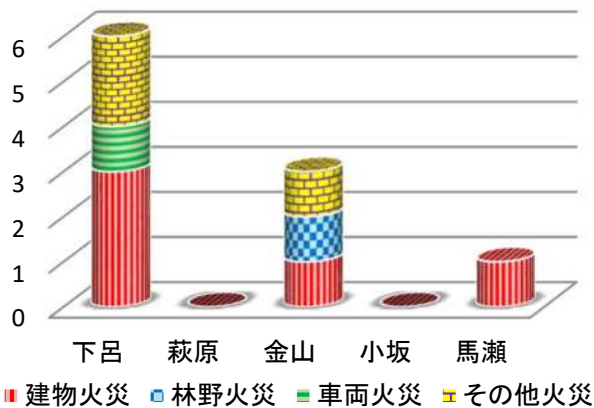
- ◆ 発生地域別活動件数及び救助人員

# 令和4年 火災統計

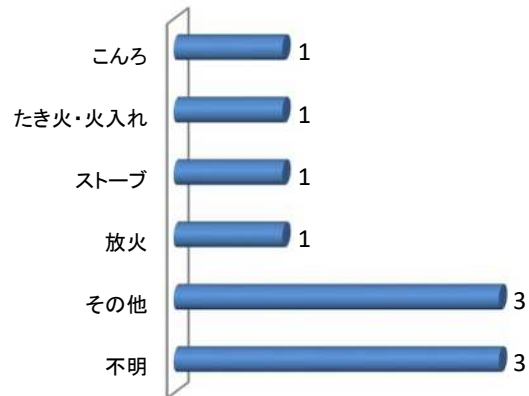
## 【火災概況及び前年比較】

	区 分	令和4年	令和3年	比較	下呂	萩原	金山	小坂	馬瀬
出火件数 (件)	計	10	17	△ 7	6		3		1
	建物火災	5	11	△ 6	3		1		1
	林野火災	1		1			1		
	車両火災	1	2	△ 1	1				
	その他火災	3	4	△ 1	2		1		
焼損面積	建物(㎡)	473	349	124	186				287
	林野(a)	2		2			2		
損害額 (千円)	計	9,294	26,414	△ 17,120	757		708		
	建物火災	8,834	26,251	△ 17,417	754		251		7,829
	林野火災								
	車両火災	3	159	△ 156	3				
	その他火災	457	4	453			457		
焼損棟数 (棟)	計	5	11	△ 6	3		1		1
	全 焼	2	3	△ 1	1				1
	半 焼								
	部分焼		1	△ 1					
	ぼ や	3	7	△ 4	2		1		
り災世帯(世帯)		5	6	△ 1	4		1		
り災人員(人)		7	11	△ 4	4		3		
死 者(人)		1	1		1				
負傷者(人)		2	2		1		2		

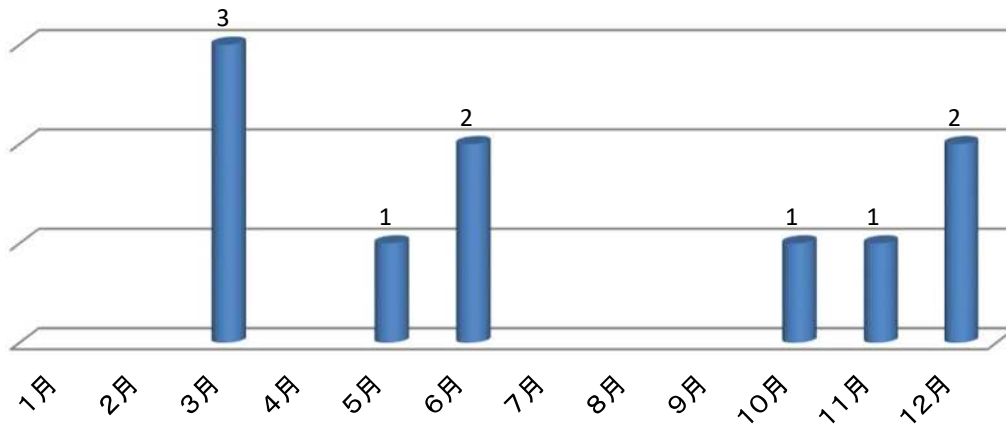
【地域別・区別火災発生件数】



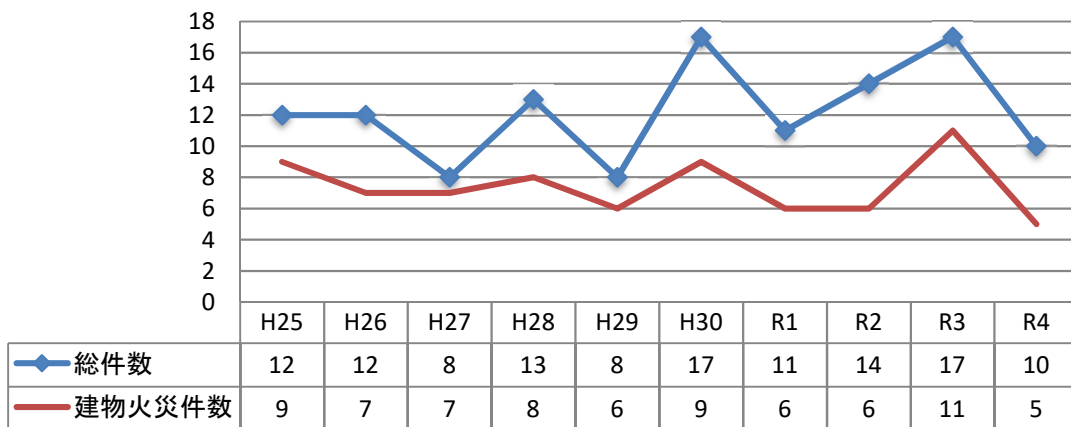
【原因別火災発生件数】



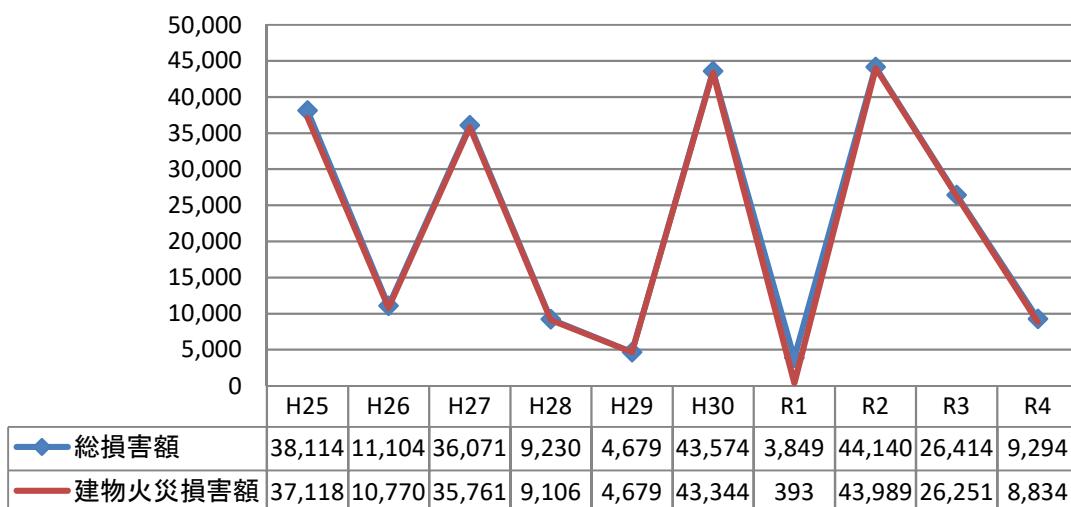
【月別火災発生件数】



【過去10年間の火災発生件数の推移】



【過去10年間の損害額の推移】 (単位:千円)



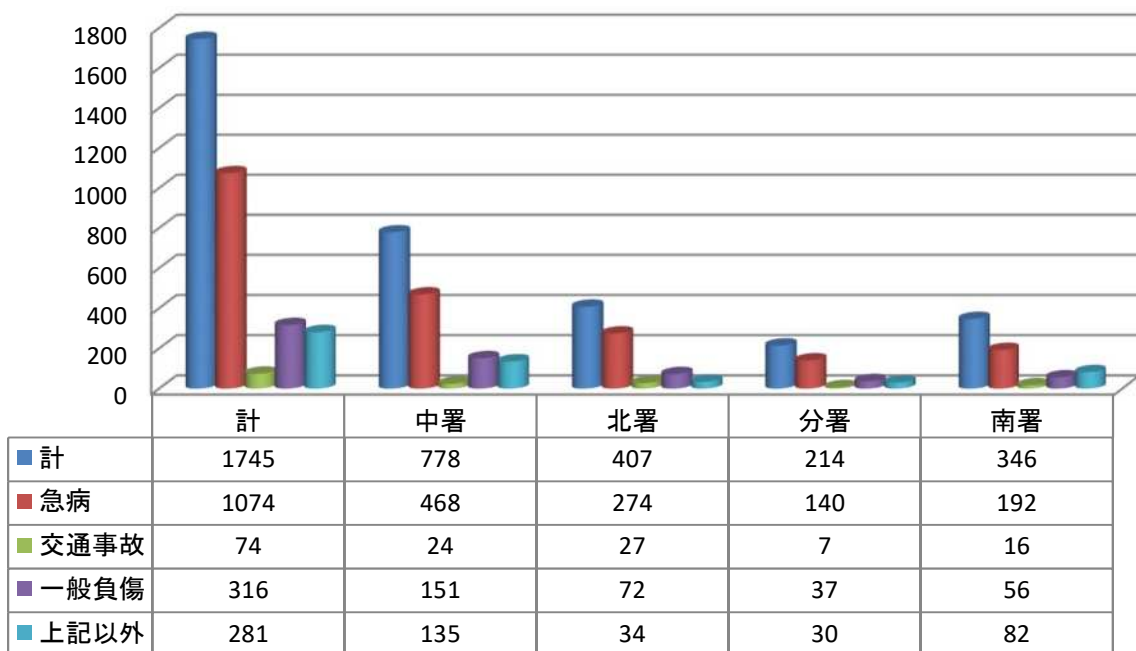
# 令和4年 救 急 統 計

## 【救急出動件数 前年比較及び署別比較】

(件)

		令和4年	令和3年	増減	中署	北署	小坂分署	南署
計		1,745	1,507	238	778	407	214	346
火 災		2	1	1	1			1
自然災害								
水 難			5	△ 5				
交通事故		74	69	5	24	27	7	16
労働災害		13	16	△ 3	7	4	1	1
運動競技		2	6	△ 4	1	1		
一般負傷		316	277	39	151	72	37	56
加 害		2	1	1	2			
自損行為		12	12		5	5	1	1
急 病		1,074	907	167	468	274	140	192
その他		250	213	37	119	24	28	79
その他内訳	転院搬送	208	199	9	102	16	25	65
	医師搬送		1	△ 1				
	資器材搬送							
	その他	42	13	29	17	8	3	14

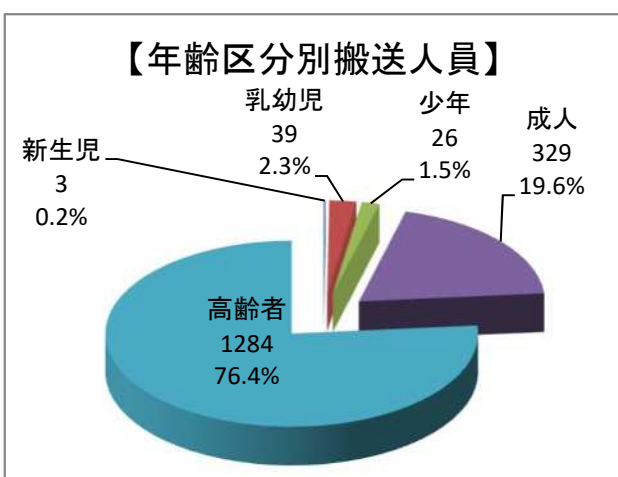
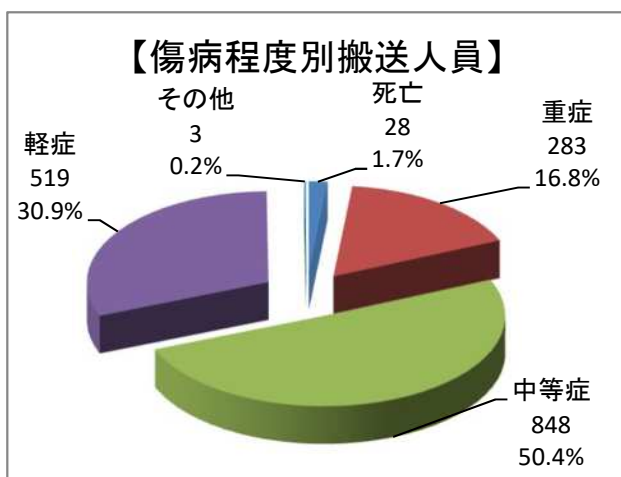
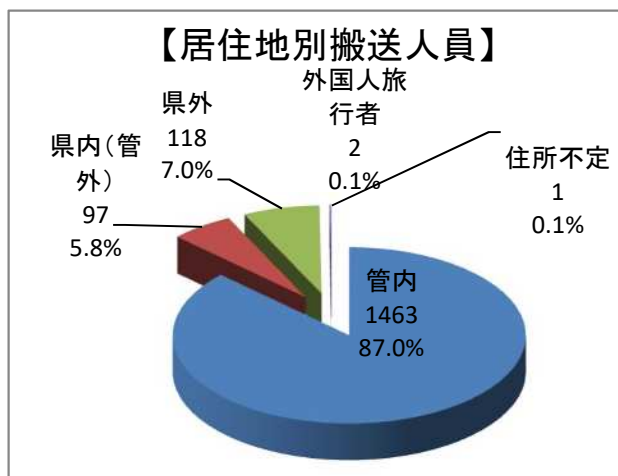
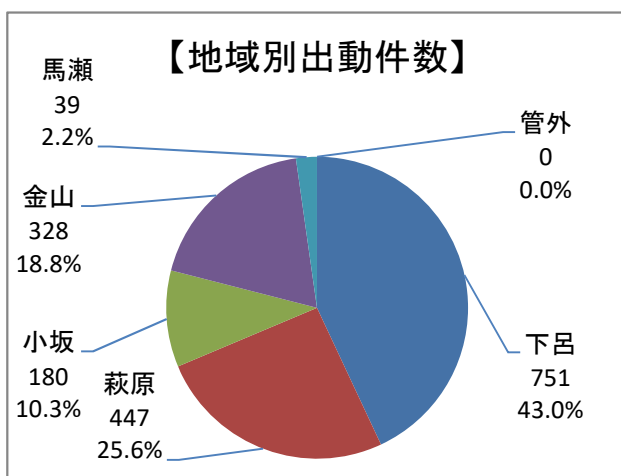
## 【事故種別・署別出動件数】



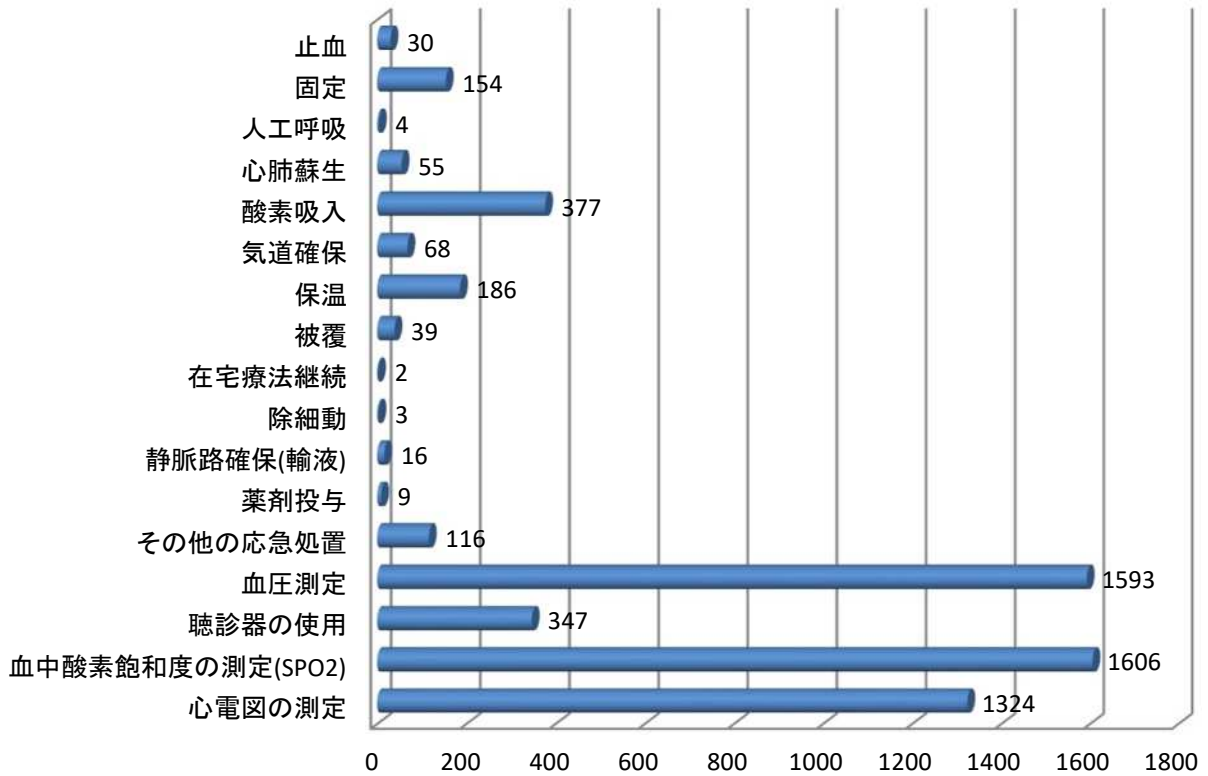
### 【救急搬送人員 前年比較及び署別比較】

(人)

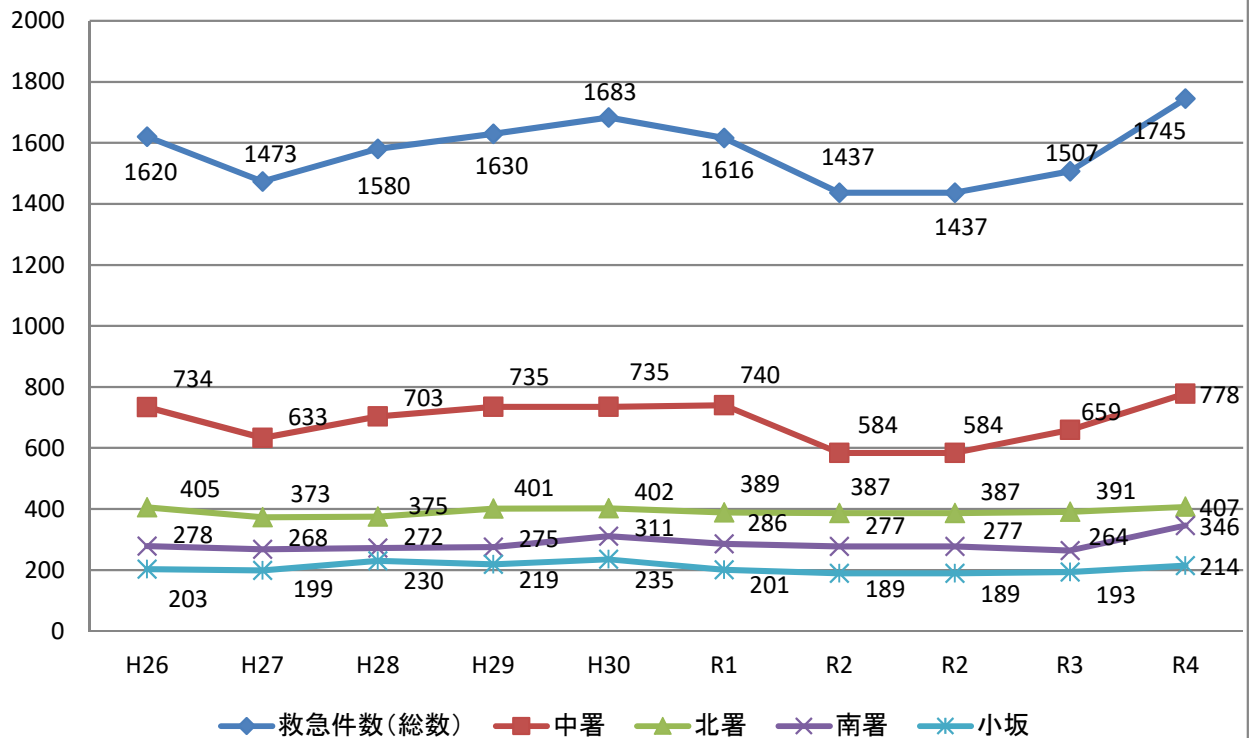
	令和4年	令和3年	増減	中署	北署	小坂分署	南署
計	1,681	1,444	237	752	387	206	336
火災	2	1	1	1			1
自然災害							
水難		3	△ 3				
交通事故	75	74	1	28	26	6	15
労働災害	13	16	△ 3	7	4	1	1
運動競技	2	6	△ 4	1	1		
一般負傷	307	265	42	147	71	36	53
加害	1		1	1			
自損行為	9	6	3	5	3		1
急病	1,026	863	163	444	260	135	187
その他	246	210	36	118	22	28	78



【救急隊員の行った応急処置件数】



【過去10年間の救急件数の推移】



# 令和4年 救 助 統 計

## 【発生地域別活動件数及び救助人員】

	出動件数	活動件数（出動件数の内数）及び救助人員													
		下呂		萩原		金山		小坂		馬瀬		管轄外		計	
交通事故	5件	1件	1人	1件	1人	1件	1人							3件	3人
水難事故															
風水害等自然災害事故															
機械による事故															
建物等による事故															
その他の事故	10件	2件	2人	1件	1人	1件	1人	1件	1人	1件	1人			6件	6人
計	15件	3件	3人	2件	2人	2件	2人	1件	1人	1件	1人			9件	9人

## 下呂市消防本部職員数

令和5年1月1日現在

	消 防 吏 員						派遣等の職員	計
	消 防 司令長	消 防 司令	消 防 司令補	消 防 士 長	消 防 副 士 長	消防士		
消防本部	1	5	1	2				9
通信指令課		2	2	2	2			8
中消防署		3	5	9	3	9		29
北消防署		4	1	6	2	6		19
小坂分署			2	3	1	2		8
南消防署		3	3	3	3	5		17
計	1	17	14	25	11	22		90

## 下呂市消防本部現有車両

令和5年1月1日現在

	指令車	高規格救急車	水槽付ポンプ車	ポンプ車	梯子車(25m級)	救助工作車	その他の車両	計
消防本部	1	1		1			3	6
中消防署	1	1	1	1	1	1		6
北消防署	1	1		1			1	4
小坂分署	1	1		1				3
南消防署	1	1	1				1	4
計	5	5	2	4	1	1	5	23

## 下呂市の概要

令和5年1月1日現在

地域	面積 (k m <sup>2</sup> )	人口 (人)	世帯数 (世帯)	人口密度 (人/k m <sup>2</sup> )
萩原	143.15	9,823	3,604	68.6
小坂	247.50	2,732	1,081	11.0
下呂	194.11	11,151	4,688	57.4
金山	167.84	5,390	2,286	32.1
馬瀬	98.46	1,016	397	10.3
計	851.21	30,112	12,056	35.4



# 全国統一防火標語

令和4年度

お出かけは マスク戸締り 火の用心

令和3年度	おうち時間 家族で点検 火の始末
令和2年度	その火事を 防ぐあなたに 金メダル
令和元年度	ひとつずつ いいね!で確認 火の用心
平成30年度	忘れてない? サイフにスマホに 火の確認
平成29年度	火の用心 ことばを形に 習慣に
平成28年度	消しましょう その火その時 その場所で
平成27年度	無防備な 心に火災が かくれんぼ
平成26年度	もういいかい 火を消すまでは まあだだよ
平成25年度	消すまでは 心の警報 ONのまま
平成24年度	消すまでは 出ない行かない 離れない
平成23年度	消したはず 決めつけしないで もう一度
平成22年度	「消したかな」 あなたを守る 合言葉
平成21年度	消えるまで ゆっくり火の元 ならめっ子
平成20年度	火のしまつ 君がしなくて 誰がする
平成19年度	火は見てる あなたが離れる その時を
平成18年度	消さないで あなたの心の 注意の火
平成17年度	あなたです 火のあるくらしの 見張り役
平成16年度	火は消した? いつも心に きいてみて
平成15年度	その油断 火から炎へ 災いへ
平成14年度	消す心 置いてください 火のそばに
平成13年度	たしかめて。火を消してから 次のこと
平成12年度	火をつけた あなたの責任 最後まで
平成11年度	あぶないよ ひとりぼっちにした その火
平成10年度	気をつけて はじめはすべて 小さな火
平成9年度	つけた火は ちゃんと消すまで あなたの火
平成8年度	便利さに 慣れて忘れる 火のこわさ
平成7年度	災害に 備えて日頃の 火の用心
平成6年度	安心の 暮らしの中心 火の用心
平成5年度	防火の輪 つなげて広げて なくす火事
平成4年度	点検を 重ねて築く “火災ゼロ”
平成3年度	毎日が 火の元警報 発令中
平成2年度	まず消そう 火への鈍感 無関心
平成元年度	おとなりに あげる安心 火の始末
昭和63年度	その火 その時 すぐ始末!
昭和62年度	消えたかな! 気になるあの火 もう一度
昭和61年度	防火の大役 あなたが主役
昭和60年度	怖いのは 「消したつもり」と 「消えたはず」
昭和59年度	“あとで”より “いま”が大切 火の始末
昭和58年度	点検は 防火のはじまり しめくくり
昭和57年度	火の用心 心で用心 目で用心
昭和56年度	毎日が 防火デーです ぼくの家
昭和55年度	あなたです! 火事を出すのも 防ぐのも
昭和54年度	これくらいと 思う油断を 火が狙う
昭和53年度	それぞれの 持ち場で生かせ 火の用心