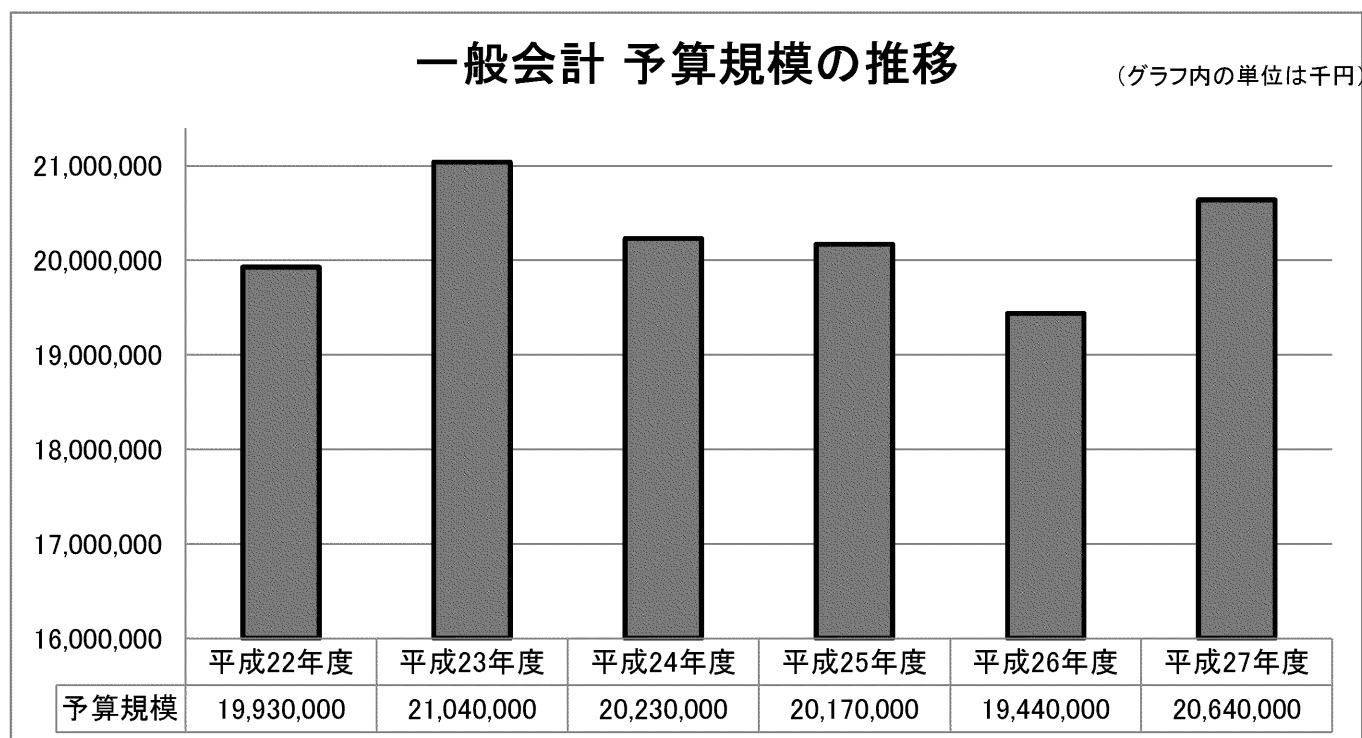


平成27年度予算の規模

区分	平成27年度	平成26年度		比較				
		当初	現計(1月末現在)	対当初		対現計		
				増減額	増減率	増減額	増減率	
	千円	千円	千円	千円	%	千円	%	
一般会計	20,640,000	19,440,000	20,421,468	1,200,000	6.2	218,532	1.1	
特別会計	国民健康保険事業(事業勘定)	4,601,230	4,288,460	4,425,840	312,770	7.3	175,390	4.0
	後期高齢者医療	471,450	461,260	469,494	10,190	2.2	1,956	0.4
	介護保険(介護サービス事業勘定)	183,380	208,970	210,629	-25,590	-12.2	-27,249	-12.9
	介護保険(保険事業勘定)	3,675,830	3,415,280	3,448,349	260,550	7.6	227,481	6.6
	簡易水道事業	974,100	741,300	745,329	232,800	31.4	228,771	30.7
	下水道事業	2,285,700	2,315,200	2,354,685	-29,500	-1.3	-68,985	-2.9
	国民健康保険事業(診療施設勘定)	255,330	272,790	273,025	-17,460	-6.4	-17,695	-6.5
	下呂財産区	4,280	3,400	3,742	880	25.9	538	14.4
	学校給食費	161,280	0	0	161,280	皆増	161,280	皆増
	小計	12,612,580	11,706,660	11,931,093	905,920	7.7	681,487	5.7
公営企業会計	水道事業	339,189	665,918	671,343	-326,729	-49.1	-332,154	-49.5
	下呂温泉合掌村事業	262,268	535,577	540,424	-273,309	-51.0	-278,156	-51.5
	金山病院事業	1,706,086	1,605,027	1,611,358	101,059	6.3	94,728	5.9
	小計	2,307,543	2,806,522	2,823,125	-498,979	-17.8	-515,582	-18.3
合計	35,560,123	33,953,182	35,175,686	1,606,941	4.7	384,437	1.1	

※公営企業会計の予算額は収益的支出・資本的支出の合算額を記載

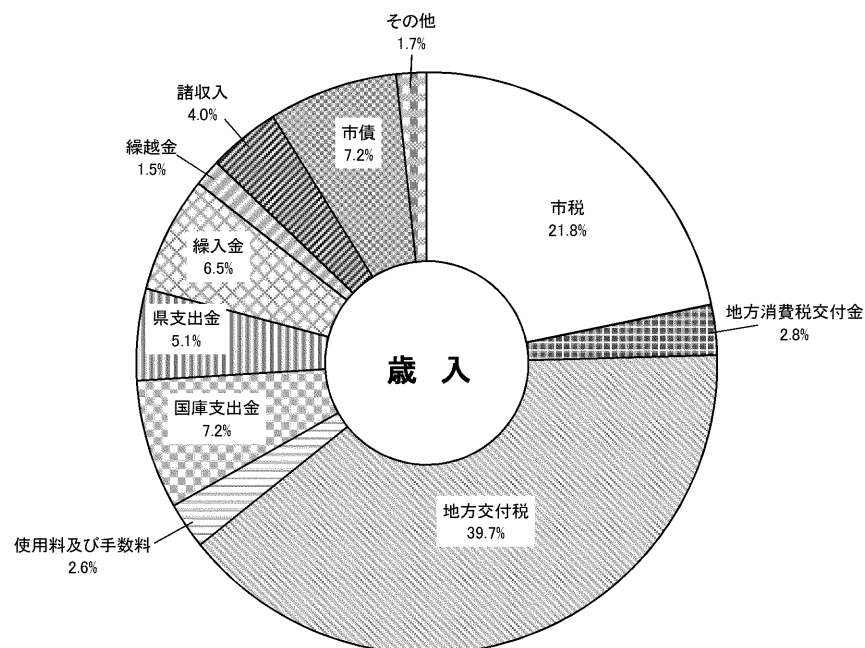


I. 一般会計

1. 予算構成と前年度比較

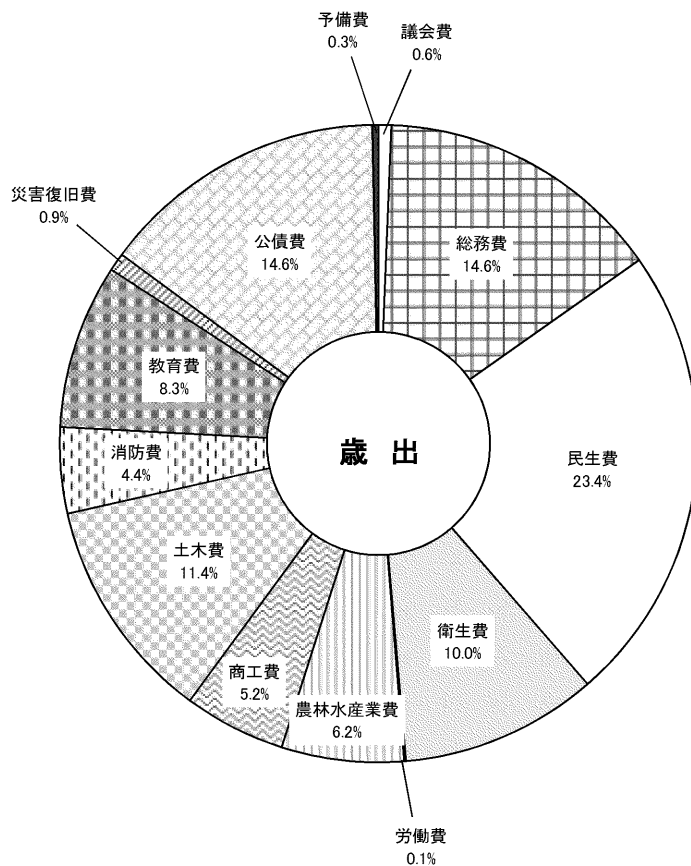
歳入

款	平成27年度	平成26年度		比較			
		当初予算額	当初予算額	現計(1月末現在)	対当初予算額		対現計予算額
	千円	千円	千円	増減額	増減率	増減額	増減率
1 市 税	4,490,922	4,580,126	4,675,249	-89,204	-1.9	-184,327	-3.9
2 地 方 譲 与 税	182,000	190,000	190,000	-8,000	-4.2	-8,000	-4.2
3 利 子 割 交 付 金	7,000	10,000	10,000	-3,000	-30.0	-3,000	-30.0
4 配 当 割 交 付 金	20,000	14,000	14,000	6,000	42.9	6,000	42.9
5 株 式 等 譲 渡 所 得 割 交 付 金	9,000	2,200	2,200	6,800	309.1	6,800	309.1
6 地 方 消 費 税 交 付 金	579,000	445,000	445,000	134,000	30.1	134,000	30.1
7 ゴルフ場利用税交付金	3,000	2,800	2,800	200	7.1	200	7.1
8 自動車取得税交付金	24,000	29,000	29,000	-5,000	-17.2	-5,000	-17.2
9 地方特例交付金	8,000	10,000	8,893	-2,000	-20.0	-893	-10.0
10 地 方 交 付 税	8,200,000	8,530,000	8,734,093	-330,000	-3.9	-534,093	-6.1
うち 普通交付税	7,900,000	8,300,000	8,504,093	-400,000	-4.8	-604,093	-7.1
11 交通安全対策特別交付金	2,800	3,700	3,700	-900	-24.3	-900	-24.3
12 分担金及び負担金	46,477	190,928	189,108	-144,451	-75.7	-142,631	-75.4
13 使用料及び手数料	543,246	400,069	400,069	143,177	35.8	143,177	35.8
14 国 庫 支 出 金	1,480,226	1,272,693	1,357,892	207,533	16.3	122,334	9.0
15 県 支 出 金	1,044,794	967,239	978,656	77,555	8.0	66,138	6.8
16 財 産 収 入	56,086	52,868	55,134	3,218	6.1	952	1.7
17 寄 附 金	10	10	60	0	0.0	-50	-83.3
18 繰 入 金	1,338,908	346,113	442,423	992,795	286.8	896,485	202.6
19 繰 越 金	300,000	300,000	639,249	0	0.0	-339,249	-53.1
20 諸 収 入	829,631	845,054	947,599	-15,423	-1.8	-117,968	-12.4
21 市 債	1,474,900	1,248,200	1,296,343	226,700	18.2	178,557	13.8
うち 臨時財政対策債	680,000	911,000	911,343	-231,000	-25.4	-231,343	-25.4
歳 入 合 計	20,640,000	19,440,000	20,421,468	1,200,000	6.2	218,532	1.1



歳出

款	平成27年度	平成26年度		比較			
				対当初予算額		対現計予算額	
	当初予算額	当初予算額	現計(1月末現在)	増減額	増減率	増減額	増減率
	千円	千円		千円	%	千円	%
1 議会費	132,596	128,322	129,322	4,274	3.3	3,274	2.5
2 総務費	3,012,394	2,495,641	3,063,543	516,753	20.7	-51,149	-1.7
3 民生費	4,824,367	4,955,132	4,968,919	-130,765	-2.6	-144,552	-2.9
4 衛生費	2,065,331	1,954,159	1,968,043	111,172	5.7	97,288	4.9
5 労働費	20,667	22,127	22,127	-1,460	-6.6	-1,460	-6.6
6 農林水産業費	1,279,742	1,298,074	1,297,417	-18,332	-1.4	-17,675	-1.4
7 商工費	1,065,854	1,078,643	1,108,374	-12,789	-1.2	-42,520	-3.8
8 土木費	2,350,480	2,166,715	2,188,143	183,765	8.5	162,337	7.4
9 消防費	899,467	974,427	1,011,285	-74,960	-7.7	-111,818	-11.1
10 教育費	1,723,500	1,425,163	1,546,563	298,337	20.9	176,937	11.4
11 災害復旧費	188,957	0	173,365	188,957	皆増	15,592	9.0
12 公債費	3,010,543	2,907,597	2,907,597	102,946	3.5	102,946	3.5
14 予備費	66,102	34,000	36,770	32,102	94.4	29,332	79.8
歳出合計	20,640,000	19,440,000	20,421,468	1,200,000	6.2	218,532	1.1



2. 予算性質別経費の前年度比較

(単位:千円、%)

区 分	平成27年度		平成26年度		比 較		
	予算額	構成比	予算額	構成比	増減額	増減率	
義 務 的 経 費	人 件 費	3,734,917	17.9	3,780,293	19.4	-45,376	-1.2
	議 員 報 酬 手 当	69,869	0.3	69,148	0.4	721	1.0
	委 員 等 報 酬	168,311	0.8	153,914	0.8	14,397	9.4
	特 別 職 等 給 与	28,672	0.1	28,365	0.1	307	1.1
	職 員 給	2,546,330	12.3	2,552,397	13.1	-6,067	-0.2
	共 済 組 合 負 担 金	587,822	2.8	578,389	3.0	9,433	1.6
	退 職 手 当 組 合 負 担 金	284,262	1.4	349,417	1.8	-65,155	-18.6
	そ の 他	49,651	0.2	48,663	0.2	988	2.0
	扶 助 費	1,811,037	8.7	1,852,198	9.6	-41,161	-2.2
	補 助 事 業	1,347,135	6.5	1,371,113	7.1	-23,978	-1.7
	単 独 事 業	463,902	2.2	481,085	2.5	-17,183	-3.6
	公 債 費	3,010,543	14.6	2,907,597	14.9	102,946	3.5
	地 方 債 元 利 償 還 金	3,008,543	14.6	2,904,997	14.9	103,546	3.6
一 時 借 入 金 利 子	2,000	0.0	2,600	0.0	-600	-23.1	
計	8,556,497	41.2	8,540,088	43.9	16,409	0.2	
投 資 的 経 費	普 通 建 設 事 業 費	2,377,579	11.5	1,375,335	7.1	1,002,244	72.9
	補 助 事 業 費	1,000,305	4.8	429,751	2.2	570,554	132.8
	単 独 事 業 費	1,279,240	6.2	870,743	4.5	408,497	46.9
	県 営 事 業 負 担 金	98,034	0.5	74,841	0.4	23,193	31.0
	災 害 復 旧 事 業 費	188,957	0.9	0	0.0	188,957	皆増
計	2,566,536	12.4	1,375,335	7.1	1,191,201	86.6	
そ の 他 の 経 費	物 件 費	3,381,193	16.6	3,355,154	17.2	26,039	0.8
	賃 金	208,181	1.0	258,413	1.3	-50,232	-19.4
	旅 費	52,843	0.3	45,269	0.2	7,574	16.7
	交 際 費	2,140	0.0	2,240	0.0	-100	-4.5
	需 用 費	715,976	3.5	705,672	3.6	10,304	1.5
	役 務 費	118,580	0.6	118,763	0.6	-183	-0.2
	備 品 購 入 費	101,005	0.5	119,112	0.6	-18,107	-15.2
	委 託 料	1,877,511	9.1	1,801,989	9.3	75,522	4.2
	そ の 他	304,957	1.6	303,696	1.6	1,261	0.4
	維 持 補 修 費	438,775	2.1	487,351	2.5	-48,576	-10.0
	道 路 橋 り よ う	153,554	0.7	155,567	0.8	-2,013	-1.3
	小 中 学 校	13,356	0.1	12,199	0.1	1,157	9.5
	そ の 他	271,865	1.3	319,585	1.6	-47,720	-14.9
補 助 費 等	1,507,399	7.4	1,573,735	8.1	-66,336	-4.2	
国 県 に 対 す る も の	8,606	0.0	8,420	0.0	186	2.2	
金 山 病 院 事 業 に 対 す る も の	220,876	1.1	194,455	1.0	26,421	13.6	
そ の 他 に 対 す る も の	1,277,917	6.3	1,370,860	7.1	-92,943	-6.8	
積 立 金	234,046	1.1	229,950	1.2	4,096	1.8	
投 資 及 び 出 資 金	33,171	0.2	27,593	0.1	5,578	20.2	
う ち 金 山 病 院 事 業 出 資 金	33,124	0.2	27,545	0.1	5,579	20.3	
貸 付 金	632,220	3.1	642,220	3.3	-10,000	-1.6	
繰 出 金	3,224,061	15.6	3,174,574	16.4	49,487	1.6	
国 保 会 計 (事 業) 繰 出 金	230,930	1.1	218,682	1.1	12,248	5.6	
後 期 高 齢 者 会 計 繰 出 金	597,696	2.9	593,710	3.1	3,986	0.7	
介 護 (サ ー ビ ス) 会 計 繰 出 金	51,214	0.2	56,306	0.3	-5,092	-9.0	
介 護 (保 険 事 業) 会 計 繰 出 金	553,743	2.7	525,262	2.7	28,481	5.4	
簡 易 水 道 会 計 繰 出 金	202,203	1.0	200,205	1.0	1,998	1.0	
下 水 道 会 計 繰 出 金	1,525,737	7.4	1,510,013	7.8	15,724	1.0	
国 保 会 計 (診 療 施 設) 繰 出 金	62,538	0.3	70,396	0.4	-7,858	-11.2	
予 備 費	66,102	0.3	34,000	0.2	32,102	94.4	
計	9,516,967	46.4	9,524,577	49.0	-7,610	-0.1	
歳 出 合 計	20,640,000	100.0	19,440,000	100.0	1,200,000	6.2	

※地方財政状況調査(決算統計)の基準により分類

3. 予算目的別・性質別経費の内訳

(単位:千円)

区分	人件費	扶助費	公債費	物件費	維持 補修費	補助費等	積立金	投資及び 出資金・ 貸付金	繰出金	普通建設 事業費	予備費	合計
議会費	124,439			7,307		850						132,596
総務費	1,159,582	10,158		846,532	13,018	166,058	232,392			584,654		3,012,394
総務管理費	905,398	8,478		771,054	13,018	141,605	232,392			584,654		2,656,599
徴税費	118,388	960		46,980		15,055						181,383
戸籍住民基本台帳費	90,931	120		16,457		9,252						116,760
選挙費	22,670	600		11,614		45						34,929
統計調査費	20,511			125								20,636
監査委員費	1,684			302		101						2,087
民生費	483,796	1,741,299		795,453	20,927	293,102	412		1,433,583	55,795		4,824,367
社会福祉費	113,234	998,042		95,428	17,748	255,335	402		1,433,583	46,758		2,960,530
児童福祉費	356,452	634,298		685,761	3,179	37,767				9,037		1,726,494
生活保護費	1,032	108,839		14,104								123,975
国民年金費	13,078	120		160								13,358
災害救助費							10					10
衛生費	356,407	18,500		536,002	155,440	264,463	656	60,844	264,741	408,278		2,065,331
保健衛生費	157,872	15,980		210,019	5,491	260,006	54	60,844	262,569	33,132		1,005,967
清掃費	198,535	2,520		325,983	149,949	4,457	602		2,172	375,146		1,059,364
労働費				482		5,685		14,500				20,667
農林水産業費	249,463	4,305		53,546	16,040	353,906	328		429,377	172,777		1,279,742
農業費	183,265	3,285		39,714	3,240	271,015	164		429,377	123,565		1,053,625
林業費	66,198	1,020		13,812	12,800	82,761	164			49,212		225,967
水産業費				20		130						150
商工費	96,786	1,458		73,257	6,557	277,421	102	590,047		20,226		1,065,854
商工費	23,039	315		4,054		65,739		590,047				683,194
観光費	73,747	1,143		69,203	6,557	211,682	102			20,226		382,660
土木費	196,504	3,120		135,971	185,278	8,423			1,096,360	724,824		2,350,480
土木管理費	112,891	1,320		57,748		543				200		172,702
道路橋梁費	28,781	180		32,827	153,084	2,488				678,264		895,624
河川費				5,198	11,520	586				10,700		28,004
都市計画費	27,072	1,080		12,035	400	202			1,096,360			1,137,149
住宅費	27,760	540		28,163	20,274	4,604				35,660		117,001
消防費	647,418	8,805		146,307	4,770	55,751	156			36,260		899,467
教育費	420,522	23,392		786,336	36,745	81,740				374,765		1,723,500
教育総務費	185,056	540		83,811	2,400	12,822				4,416		289,045
小学校費	21,608	9,613		204,684	9,082	9,063				37,092		291,142
中学校費	19,480	10,659		115,529	4,274	23,691				145,284		318,917
社会教育費	100,146	1,500		130,496	9,087	16,323				2,388		259,940
保健体育費	94,232	1,080		251,816	11,902	19,841				185,585		564,456
災害復旧費										188,957		188,957
公債費			3,010,543									3,010,543
予備費											66,102	66,102
合計	3,734,917	1,811,037	3,010,543	3,381,193	438,775	1,507,399	234,046	665,391	3,224,061	2,566,536	66,102	20,640,000

4. 予算目的別経費の財源内訳

(単位:千円)

区 分	分担金	負担金	使用料	手数料	国庫支出金	県支出金	財産収入	繰入金	諸収入	市債	一般財源	合計
議 会 費											132,596	132,596
総 務 費			14,426	18,244	14,951	127,173	23,528	544,524	72,785		2,196,763	3,012,394
総務管理費			14,426		14,697	45,952	23,528	544,524	72,675		1,940,797	2,656,599
徴 税 費				3,490		51,790			100		126,003	181,383
戸籍住民基本台帳費				14,754	254	639			10		101,103	116,760
選 挙 費						13,961					20,968	34,929
統計調査費						14,831					5,805	20,636
監査委員費											2,087	2,087
民 生 費		22,947	152,707		901,630	588,779	1,876	2,900	76,280		3,077,248	4,824,367
社会福祉費		22,947			376,765	485,598	1,866	2,900	12,642		2,057,812	2,960,530
児童福祉費			152,707		429,508	101,343			63,638		979,298	1,726,494
生活保護費					91,293	1,838					30,844	123,975
国民年金費					4,064						9,294	13,358
災害救助費								10				10
衛 生 費			13,682	125,748	58,753	7,895	656	29,219	13,190	253,400	1,562,788	2,065,331
保健衛生費			13,668	1,460	8,021	7,895	54	29,219	8,632	11,900	925,118	1,005,967
清 掃 費			14	124,288	50,732		602		4,558	241,500	637,670	1,059,364
労 働 費									14,680		5,987	20,667
農 林 水 産 業 費	23,530		6,389	185		206,705	420	3,870	7,528	38,500	992,615	1,279,742
農 業 費	17,135		6,168	185		155,575	256	1,380	7,494	36,000	829,432	1,053,625
林 業 費	6,395		221			51,130	164	2,490	34	2,500	163,033	225,967
水 産 業 費											150	150
商 工 費			4,463			568	102		595,197		465,524	1,065,854
商 工 費			251			568			592,217		90,158	683,194
観 光 費			4,212				102		2,980		375,366	382,660
土 木 費			65,277	498	317,582	76,278		15,441	100	171,000	1,704,304	2,350,480
土木管理費						33,759			100		138,843	172,702
道路橋梁費					288,000	32,756		15,441		171,000	388,427	895,624
河 川 費						4,779					23,225	28,004
都市計画費			157	495		2,121					1,134,376	1,137,149
住 宅 費			65,120	3	29,582	2,863					19,433	117,001
消 防 費			15	478		29,096	156	1,066	31,531		837,125	899,467
教 育 費			16,151		60,938	7,723	4,794	6,888	13,907	275,400	1,337,699	1,723,500
教育総務費						8	4,734		2,197		282,106	289,045
小学校費			1,003		506	146		432	1,264	25,600	262,191	291,142
中学校費			1,473		33,477	248		456		102,800	180,463	318,917
社会教育費			9,570		1,135	1,615	60	6,000	8,118		233,442	259,940
保健体育費			4,105		25,820	5,706			2,328	147,000	379,497	564,456
災 害 復 旧 費					126,034					56,600	6,323	188,957
公 債 費			87,161								2,923,382	3,010,543
予 備 費											66,102	66,102
合 計	23,530	22,947	360,271	145,153	1,479,888	1,044,217	31,532	603,908	825,198	794,900	15,308,456	20,640,000

5. 歳入予算の概要

(単位:千円)

区 分	予 算 額	左 の 内 訳		構 成 比 %
市 税	4,490,922	市 民 税 1,467,300 (32.7 %) 軽自動車税 82,110 (1.8 %) 入 湯 税 152,500 (3.4 %)	固 定 資 産 税 2,549,612 (56.8 %) 市 た ば こ 税 239,400 (5.3 %)	21.8
地 方 譲 与 税	182,000	地 方 揮 発 油 譲 与 税 57,000 (31.3 %)	自 動 車 重 量 譲 与 税 125,000 (68.7 %)	0.8
交 付 金	652,800	利子割交付金 7,000 (0.0 %) 株式等譲渡所得割交付金 9,000 (0.0 %) ゴルフ場利用税交付金 3,000 (0.0 %) 地方特例交付金 8,000 (0.0 %)	配当割交付金 20,000 (0.1 %) 地方消費税交付金 579,000 (2.8 %) 自動車取得税交付金 24,000 (0.1 %) 交通安全対策特別交付金 2,800 (0.0 %)	3.1
※()内は全体の構成比				
地 方 交 付 税	8,200,000	普 通 交 付 税 7,900,000 (96.3 %)	特 別 交 付 税 300,000 (3.7 %)	39.7
分 担 金	23,530	農 業 費 分 担 金 17,135 (72.8 %)	林 業 費 分 担 金 6,395 (27.2 %)	0.1
負 担 金	22,947	社 会 福 祉 費 負 担 金 22,947 (100.0 %)	児 童 福 祉 費 負 担 金 0 (0.0 %)	0.1
使 用 料	398,092	総務使用料 14,426 (3.6 %) ・市民会館使用料4,140・駐車場使用料6,046 民生使用料 152,707 (38.4 %) ・保育所保育料147,948・学童保育使用料4,375 衛生使用料 13,682 (3.4 %) ・火葬場使用料13,668 農林水産業使用料 7,608 (1.9 %) ・牧場使用料4,950・牛舎使用料384 ・農村活性化施設使用料640・林業宿泊施設使用料1,440	商工使用料 4,463 (1.1 %) ・十六館使用料251・濁河温泉使用料4,212 土木使用料 189,040 (47.5 %) ・道路、河川使用料20,404・住宅使用料155,633 住宅駐車場使用料12,846 消防使用料 15 (0.0 %) 教育使用料 16,151 (4.1 %) ・学校使用料2,938・社会教育施設使用料9,528 ・社会体育施設使用料3,609	1.9
手 数 料	145,154	総務手数料 18,244 (12.6 %) ・徴税事務手数料3,490・戸籍事務手数料6,792 ・住民基本台帳事務手数料4,320・印鑑登録事務手数料3,276 農林水産業手数料 185 (0.1 %)	衛生手数料 125,749 (86.6 %) ・畜犬登録等手数料1,460・ごみ処理手数料124,224 土木手数料 498 (0.4 %) 消防手数料 478 (0.3 %)	0.7
国 庫 支 出 金	1,480,226	国 庫 負 担 金 935,992 (63.2 %) 委 託 金 19,083 (1.3 %)	国 庫 補 助 金 525,151 (35.5 %)	7.2
県 支 出 金	1,044,794	県 負 担 金 424,298 (40.6 %) 委 託 金 93,347 (8.9 %)	県 補 助 金 527,149 (50.5 %)	5.1
財 産 収 入	56,086	財 産 貸 付 収 入 29,263 (52.2 %) 財 産 売 払 収 入 3,040 (5.4 %)	基 金 利 子 及 び 配 当 金 23,783 (42.4 %)	0.3
寄 附 金	10	指 定 寄 附 金 10 (100.0 %)		0.0
繰 入 金	1,338,908	財 政 調 整 基 金 繰 入 金 735,000 (54.9 %) 国 際 交 流 基 金 繰 入 金 6,000 (0.4 %) 馬 瀬 村 枯 っ っ 対 策 基 金 繰 入 金 480 (0.0 %) 馬 瀬 水 源 涵 養 林 造 成 基 金 繰 入 金 7,674 (0.6 %) 看 護 師 等 修 学 資 金 基 金 繰 入 金 27,720 (2.1 %) 財 産 区 繰 入 金 400 (0.0 %)	公 共 事 業 基 金 繰 入 金 535,700 (40.0 %) ぬくもりの里施設整備基金繰入金 15,441 (1.2 %) 社会福祉施設等事業整備基金繰入金 2,900 (0.2 %) ふるさと応援基金繰入金 6,693 (0.5 %) 特別会計繰入金 900 (0.1 %)	6.5
繰 越 金	300,000	前 年 度 純 繰 越 金		1.5
諸 収 入	829,631	延滞金・加算金及び過料 1,000 (0.1 %) 貸付金元利収入 604,801 (72.9 %) 雑 入 222,530 (26.8 %) 総 務 雑 入 74,436 ・職員駐車場使用料6,144・情報通信施設利用負担金42,703 ・小坂山村開発センター雑入5,089・JR乗車券類販売手数料4,260 民 生 雑 入 76,341 ・保育所職員等給食代10,671・福祉パスポート購入料6,000 ・つつじ苑施設負担金5,239・児童デイサービス利用料37,330 衛 生 雑 入 13,190 ・鉄屑等売却収入4,558・休日診療所収入7,840 労 働 雑 入 180 土 木 雑 入 100	預 金 利 子 1,300 (0.2 %) 農 林 水 産 業 雑 入 7,528 ・嘱託獣医業務委託料1,900 ・飛騨牛雄牛保留対策事業補助金2,925 商 工 雑 入 5,197 ・工場用地貸付料2,217・観光施設維持管理費負担金2,980 消 防 雑 入 31,531 ・消防団員退職報償金26,644・消防団員公務災害補償金3,872 教 育 雑 入 14,027 ・位山自然の家給食費4,568・星雲会館管理費負担1470 ・ひだ金山清流マラソン大会参加料1,185	4.0
市 債	1,474,900	総 務 債 680,000 (46.1 %) 民 生 債 0 (0.0 %) 衛 生 債 253,400 (17.2 %) 農 林 水 産 業 債 38,500 (2.6 %)	土 木 債 171,000 (11.6 %) 消 防 債 0 (0.0 %) 教 育 債 275,400 (18.7 %) 災 害 復 旧 債 56,600 (3.8 %)	7.2
歳 入 合 計	20,640,000			100.0

6. 自主財源・依存財源の前年度比較

区 分		平成27年度		平成26年度		比 較	
		予 算 額 千円	構 成 比 %	予 算 額 千円	構 成 比 %	増 減 額 千円	増 減 率 %
自 主 財 源	市 税	4,490,922	21.8	4,580,126	23.6	-89,204	-1.9
	諸 収 入	829,631	4.0	845,054	4.3	-15,423	-1.8
	繰 入 金	1,338,908	6.5	346,113	1.8	992,795	286.8
	使用料・手数料	543,246	2.6	400,069	2.0	143,177	35.8
	繰 越 金	300,000	1.4	300,000	1.5	0	0.0
	分担金・負担金	46,477	0.2	190,928	1.0	-144,451	-75.7
	財 産 収 入	56,086	0.3	52,868	0.3	3,218	6.1
小 計		7,605,270	36.8	6,715,158	34.5	890,112	13.3
依 存 財 源	地 方 交 付 税	8,200,000	39.7	8,530,000	43.9	-330,000	-3.9
	市 債	1,474,900	7.2	1,248,200	6.4	226,700	18.2
	国 庫 支 出 金	1,480,226	7.2	1,272,693	6.5	207,533	16.3
	県 支 出 金	1,044,794	5.1	967,239	5.0	77,555	8.0
	地方消費税交付金	579,000	2.8	445,000	2.3	134,000	30.1
	地方譲与税	182,000	0.9	190,000	1.0	-8,000	-4.2
	自動車取得税交付金	24,000	0.1	29,000	0.1	-5,000	-17.2
	地方特例交付金	8,000	0.0	10,000	0.1	-2,000	-20.0
	利子割交付金	7,000	0.0	10,000	0.1	-3,000	-30.0
	配当割交付金	20,000	0.1	14,000	0.1	6,000	42.9
	交通安全対策特別交付金	2,800	0.0	3,700	0.0	-900	-24.3
	ゴルフ場利用税交付金	3,000	0.0	2,800	0.0	200	7.1
	株式等譲渡所得割交付金	9,000	0.1	2,200	0.0	6,800	309.1
	寄 附 金	10	0.0	10	0.0	0	0.0
小 計		13,034,730	63.2	12,724,842	65.5	309,888	2.4
歳 入 合 計		20,640,000	100.0	19,440,000	100.0	1,200,000	6.2

7. 市税予算の前年度比較

区 分		平成27年度		平成26年度		比 較		
		当 初 予 算 額 千円	構 成 比 %	当 初 予 算 額 千円	構 成 比 %	増 減 額 千円	増 減 率 %	
市 民 税	個 人	1,467,300	32.7	1,450,971	31.7	16,329	1.1	
	個 人	現 年 度 分	1,241,300	27.6	1,212,137	26.5	29,163	2.4
		繰 越 分	8,000	0.2	7,000	0.2	1,000	14.3
		小 計	1,249,300	27.8	1,219,137	26.6	30,163	2.5
	法 人	現 年 度 分	217,600	4.8	231,334	5.1	-13,734	-5.9
		繰 越 分	400	0.0	500	0.0	-100	-20.0
小 計		218,000	4.9	231,834	5.1	-13,834	-6.0	
固 定 資 産 税	2,549,612	56.9	2,649,802	57.9	-100,190	-3.8		
固 定	現 年 度 分	2,503,000	55.7	2,602,823	56.8	-99,823	-3.8	
	繰 越 分	30,000	0.7	30,000	0.7	0	0.0	
	小 計	2,533,000	56.5	2,632,823	57.5	-99,823	-3.8	
交 付 金 ・ 納 付 金		16,612	0.4	16,979	0.4	-367	-2.2	
軽 自 動 車 税	82,110	1.8	80,005	1.7	2,105	2.6		
市 た ば こ 税	現 年 度 分	81,710	1.8	79,605	1.7	2,105	2.6	
	繰 越 分	400	0.0	400	0.0	0	0.0	
入 湯 税	239,400	5.3	250,382	5.5	-10,982	-4.4		
入 湯 税	現 年 度 分	152,500	3.4	148,966	3.3	3,534	2.4	
	繰 越 分	151,900	3.4	148,266	3.2	3,634	2.5	
合 計		4,490,922	100.0	4,580,126	100.0	-89,204	-1.9	
合 計	現 年 度 分	4,451,522	99.1	4,541,526	99.2	-90,004	-2.0	
	繰 越 分	39,400	0.9	38,600	0.8	800	2.1	

8. 市債現在高（見込）の状況

【科目別一覧】

(単位:千円)

区 分	平成25年度末 現在高	平成26年度末 現在高見込額	平成27年度中増減見込額		平成27年度末 現在高見込額
			起債額	償還額	
一 般 会 計					
総 務	9,993,724	10,018,235	680,000	850,268	9,847,967
民 生	1,729,473	1,530,927		222,705	1,308,222
衛 生	392,188	436,118	253,400	40,615	648,903
農 林 水 産	2,907,865	2,458,693	38,500	450,594	2,046,599
商 工	5,598	2,699		1,471	1,228
土 木	6,092,399	5,569,909	171,000	710,457	5,030,452
消 防	1,118,734	1,022,684		163,893	858,791
教 育	2,784,771	2,753,582	275,400	266,627	2,762,355
災 害 復 旧	273,229	269,106	56,600	53,117	272,589
計	25,297,981	24,061,953	1,474,900	2,759,747	22,777,106
介護保険特別会計 (介護サービス事業勘定)	140,090	126,089		13,554	112,535
簡易水道会計	3,966,575	3,724,899	241,600	310,845	3,655,654
下水道会計	17,938,987	16,877,049	23,900	1,182,312	15,718,637
国民健康保険特別会計 (診療所勘定)	51,268	48,286	3,800	6,615	45,471
水道事業会計	648,185	972,971		18,088	954,883
金山病院事業会計	1,760,948	1,709,557	102,000	66,250	1,745,307
合 計	49,804,034	47,520,804	1,846,200	4,357,411	45,009,593

【事業別一覧】

(単位:千円)

区 分	平成25年度末 現在高	平成26年度末 現在高見込額	平成27年度中増減見込額		平成27年度末 現在高見込額
			起債額	償還額	
一 般 会 計					
一般公共事業債	54,952	43,110		9,401	33,709
一般単独事業債	9,715,432	8,791,533	541,900	1,179,637	8,153,796
うち合併特例事業債	8,194,961	7,588,534	541,900	840,304	7,290,130
公営住宅建設事業債	611,140	532,798		77,903	454,895
教育・福祉施設等整備事業債	66,070	55,805		10,503	45,302
辺地対策事業債	688,355	722,949		73,676	649,273
災害復旧事業債	273,229	269,106	56,600	53,117	272,589
施設整備事業債(一般財源化分)	227,978	212,899		24,893	188,006
厚生福祉施設整備事業債	201,154	167,213		34,600	132,613
過疎対策事業債	3,318,598	2,975,878	196,400	455,934	2,716,344
財源対策債	208,375	161,210		44,963	116,247
減税補てん債	382,382	273,491		40,333	233,158
臨時税収補てん債	75,470	57,162		18,676	38,486
臨時財政対策債	8,540,520	8,878,004	680,000	629,952	8,928,052
緊急防災・減災事業債	756,200	755,217		93,210	662,007
その他	178,126	165,578		12,949	152,629
計	25,297,981	24,061,953	1,474,900	2,759,747	22,777,106

※金額は平成27年1月末日現在の見込額

9. 基金現在高（見込）の状況

(単位:千円)

区 分	平成25年度末 現在高	平成26年度末 現在高見込額 (A)	平成27年度中増減見込額		平成27年度末 現在高見込額 (A)+(B)-(C)	
			積立額 (B)	取崩額 (C)		
財政調整基金	7,108,687	7,555,914	126,924	735,000	6,947,838	
減債基金	839,787	841,515	1,682		843,197	
一 般 特 定 目 的 基 金	公共事業基金	1,797,319	1,742,618	63,484	535,700	1,270,402
	清掃施設整備基金	300,846	301,466	602		302,068
	農林水産基金	81,071	81,238	162		81,400
	消防防災基金	78,734	78,897	156		79,053
	国際交流基金	67,253	61,392	122	6,000	55,514
	地域福祉基金	732,808	733,678			733,678
	温泉地再開発基金	50,996	51,101	102		51,203
	ぬく森の里施設整備基金	15,381	15,413	30	15,441	2
	社会福祉施設等事業整備基金	13,401	10,099	20	2,900	7,219
	災害援護基金	5,473	5,485	10		5,495
	ふるさと農村活性化対策基金	46,064	46,064			46,064
	ふるさと基金	548,742	548,742			548,742
	ふるさと応援基金	3,018	6,693	14	6,693	14
	特別養護老人ホーム施設整備基金	190,755	191,148	382		191,530
	看護師等修学資金基金	50,390	29,284	54	27,720	1,618
	有線テレビ施設維持基金	30,000	68,062	40,136		108,198
	馬瀬村水源涵養林造成基金	86,534	81,720	164	7,674	74,210
	馬瀬村枯かつ対策基金	2,155	1,680	2	480	1,202
	小 計	4,100,940	4,054,780	105,440	602,608	3,557,612
特定目的基金 計	12,049,414	12,452,209	234,046	1,337,608	11,348,647	
定額運用基金	育英資金基金	128,000	218,000			218,000
	和牛特別導入事業基金	90,000	90,000			90,000
	医師確保奨学資金基金	51,000	51,000			51,000
	小 計	269,000	359,000	0	0	359,000
計	12,318,414	12,811,209	234,046	1,337,608	11,707,647	
特 別 会 計	国民健康保険基金	305,879	324,050	649		324,699
	国民健康保険高額医療費貸付基金	8,500	8,500			8,500
	介護保険基金	123,449	118,463	237	24,625	94,075
	簡易水道施設整備基金	454,274	455,209	987	67,920	388,276
	下水道施設整備基金	277,033	170,398	1,998	127,619	44,777
	国民健康保険診療所基金	55,739	55,854	115		55,969
	下呂財産区管理運営基金	80,460	80,635	160	1,260	79,535
計	1,305,334	1,213,109	4,146	221,424	995,831	
合 計	13,623,748	14,024,318	238,192	1,559,032	12,703,478	

※金額は平成27年1月末日現在の見込額