

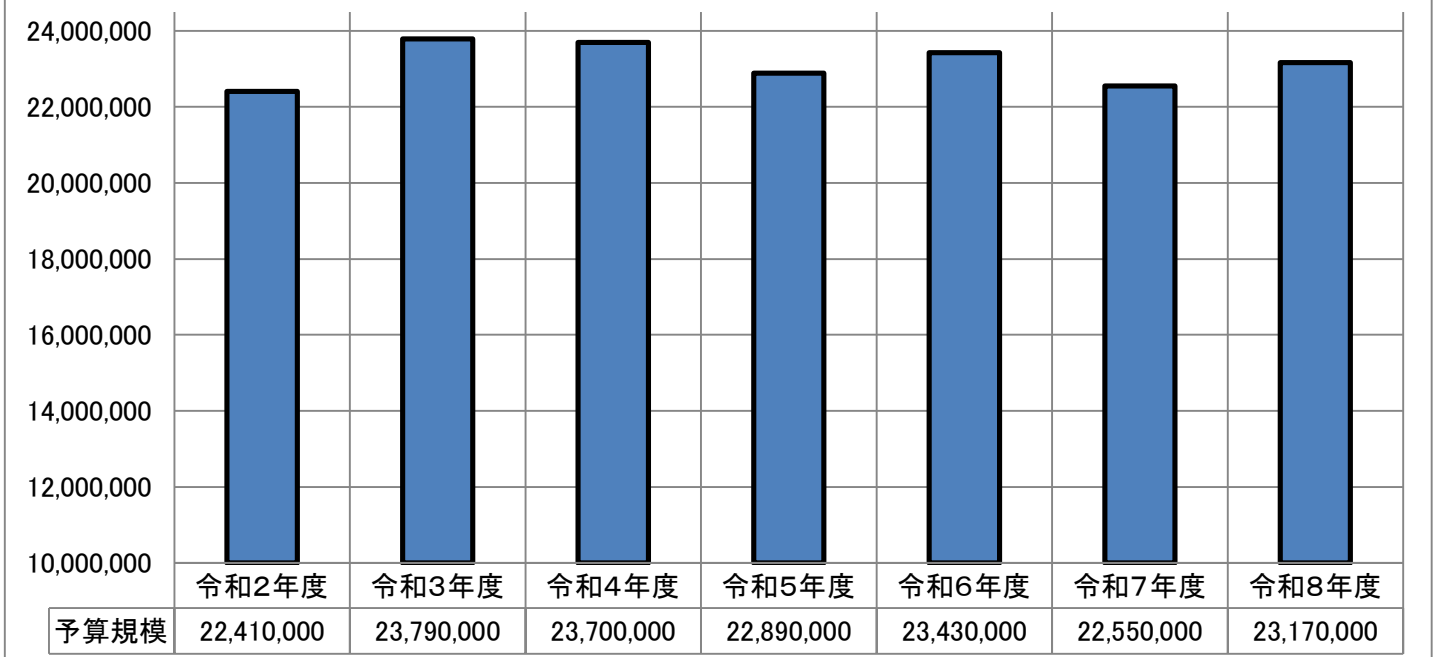
# 令和8年度予算の規模

区分	令和8年度	令和7年度		比較				
		当初	現計(1月末現在)	対当初		対現計		
				増減額	増減率	増減額	増減率	
	千円	千円	千円	千円	%	千円	%	
<b>一般会計</b>	<b>23,170,000</b>	<b>22,550,000</b>	<b>24,854,806</b>	<b>620,000</b>	<b>2.7</b>	<b>-1,684,806</b>	<b>-6.8</b>	
特別会計	国民健康保険事業(事業勘定)	2,997,300	3,351,270	3,390,014	-353,970	-10.6	-392,714	-11.6
	後期高齢者医療	750,540	672,940	692,734	77,600	11.5	57,806	8.3
	介護保険(介護サービス事業勘定)	342,370	319,780	337,737	22,590	7.1	4,633	1.4
	介護保険(保険事業勘定)	3,826,160	3,672,440	3,934,671	153,720	4.2	-108,511	-2.8
	国民健康保険事業(診療施設勘定)	261,880	224,330	263,314	37,550	16.7	-1,434	-0.5
	下呂財産区	5,340	4,100	5,234	1,240	30.2	106	2.0
	学校給食費	157,240	149,180	160,379	8,060	5.4	-3,139	-2.0
	小計	<b>8,340,830</b>	<b>8,394,040</b>	<b>8,784,083</b>	<b>-53,210</b>	<b>-0.6</b>	<b>-443,253</b>	<b>-5.0</b>
公営企業会計	水道事業	1,911,062	2,086,104	2,506,658	-175,042	-8.4	-595,596	-23.8
	下水道事業	2,625,998	2,798,983	2,807,604	-172,985	-6.2	-181,606	-6.5
	下呂温泉合掌村事業	349,506	322,748	329,562	26,758	8.3	19,944	6.1
	金山病院事業	1,460,589	1,474,481	1,475,119	-13,892	-0.9	-14,530	-1.0
	小計	<b>6,347,155</b>	<b>6,682,316</b>	<b>7,118,943</b>	<b>-335,161</b>	<b>-5.0</b>	<b>-771,788</b>	<b>-10.8</b>
<b>合計</b>	<b>37,857,985</b>	<b>37,626,356</b>	<b>40,757,832</b>	<b>231,629</b>	<b>0.6</b>	<b>-2,899,847</b>	<b>-7.1</b>	

※公営企業会計の予算額は収益的支出・資本的支出の合算額を記載

## 一般会計 当初予算規模の推移

(グラフ内の単位は千円)

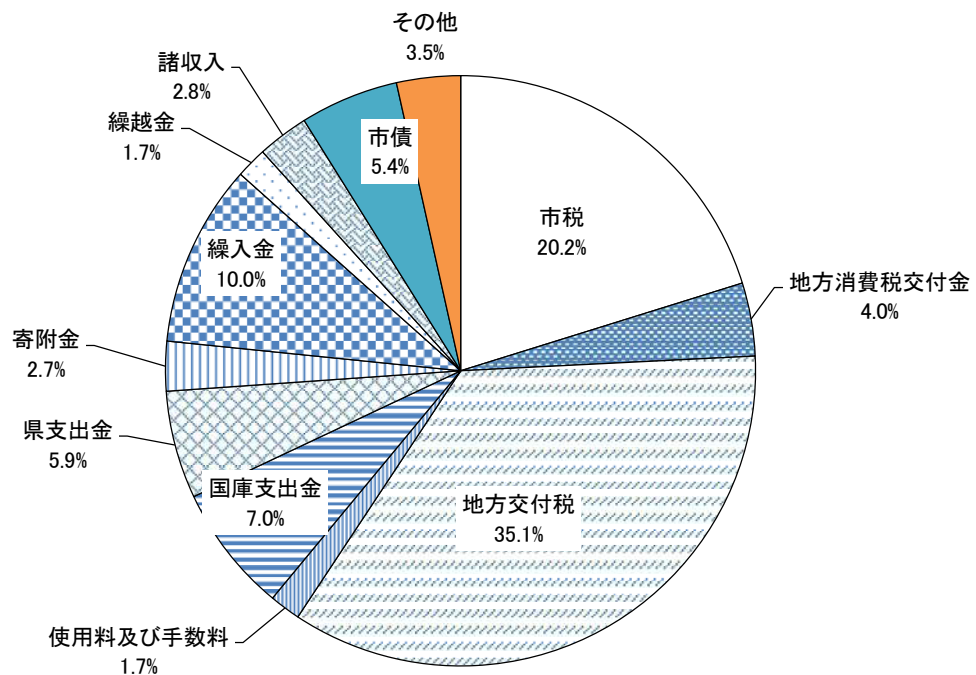


# I. 一般会計

## 1. 予算構成と前年度比較

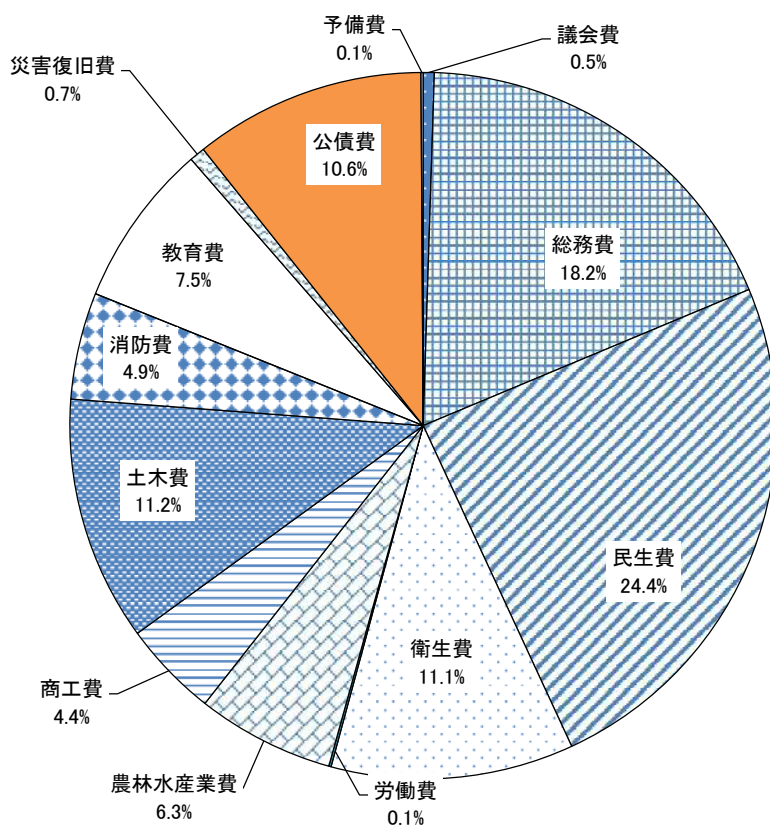
### 歳入

款	令和8年度	令和7年度		比較				
		当初予算額	当初予算額	現計(1月末現在)	対当初予算額		対現計予算額	
					増減額	増減率	増減額	増減率
	千円	千円	千円	千円	%	千円	%	
1 市 税	4,679,554	4,473,583	4,512,223	205,971	4.6	167,331	3.7	
2 地 方 譲 与 税	419,686	425,142	425,142	-5,456	-1.3	-5,456	-1.3	
3 利 子 割 交 付 金	6,000	2,000	2,000	4,000	200.0	4,000	200.0	
4 配 当 割 交 付 金	33,000	28,000	28,000	5,000	17.9	5,000	17.9	
5 株 式 等 譲 渡 所 得 割 交 付 金	44,000	39,000	39,000	5,000	12.8	5,000	12.8	
6 法 人 事 業 税 交 付 金	83,000	76,000	76,000	7,000	9.2	7,000	9.2	
7 地 方 消 費 税 交 付 金	930,000	817,000	817,000	113,000	13.8	113,000	13.8	
8 ゴルフ場利用税交付金	3,300	3,300	3,300	0	0.0	0	0.0	
9 環 境 性 能 割 交 付 金	0	37,000	37,000	-37,000	皆減	-37,000	皆減	
10 地 方 特 例 交 付 金	51,000	24,000	16,179	27,000	112.5	34,821	215.2	
11 地 方 交 付 税	8,130,000	8,314,200	8,565,055	-184,200	-2.2	-435,055	-5.1	
うち 普 通 交 付 税	7,530,000	7,714,200	7,965,055	-184,200	-2.4	-435,055	-5.5	
12 交 通 安 全 対 策 特 別 交 付 金	1,800	1,700	1,700	100	5.9	100	5.9	
13 分 担 金 及 び 負 担 金	99,593	119,059	120,499	-19,466	-16.3	-20,906	-17.3	
14 使 用 料 及 び 手 数 料	398,914	427,181	407,237	-28,267	-6.6	-8,323	-2.0	
15 国 庫 支 出 金	1,632,694	1,745,804	2,108,515	-113,110	-6.5	-475,821	-22.6	
16 県 支 出 金	1,361,726	1,345,439	1,537,035	16,287	1.2	-175,309	-11.4	
17 財 産 収 入	57,627	35,421	58,121	22,206	62.7	-494	-0.8	
18 寄 附 金	615,814	483,111	704,360	132,703	27.5	-88,546	-12.6	
19 繰 入 金	2,317,164	1,927,770	2,304,242	389,394	20.2	12,922	0.6	
20 繰 越 金	400,000	400,000	981,050	0	0.0	-581,050	-59.2	
21 諸 収 入	654,328	627,090	839,448	27,238	4.3	-185,120	-22.1	
22 市 債	1,250,800	1,198,200	1,271,700	52,600	4.4	-20,900	-1.6	
うち 臨 時 財 政 対 策 債	0	0	0	0	0.0	0	0.0	
<b>歳 入 合 計</b>	<b>23,170,000</b>	<b>22,550,000</b>	<b>24,854,806</b>	<b>620,000</b>	<b>2.7</b>	<b>-1,684,806</b>	<b>-6.8</b>	



# 歳 出

款	令和8年度	令和7年度		比 較			
		当初予算額	当初予算額	現計(1月末現在)	対当初予算額		対現計予算額
	千円	千円	千円	増減額	増減率	増減額	増減率
1 議 会 費	128,819	134,190	134,262	-5,371	-4.0	-5,443	-4.1
2 総 務 費	4,219,512	4,163,688	5,474,318	55,824	1.3	-1,254,806	-22.9
3 民 生 費	5,662,782	5,603,709	5,816,489	59,073	1.1	-153,707	-2.6
4 衛 生 費	2,562,548	2,155,156	2,205,739	407,392	18.9	356,809	16.2
5 労 働 費	17,585	15,448	18,475	2,137	13.8	-890	-4.8
6 農 林 水 産 業 費	1,463,414	1,606,776	1,712,288	-143,362	-8.9	-248,874	-14.5
7 商 工 費	1,010,484	918,936	1,112,356	91,548	10.0	-101,872	-9.2
8 土 木 費	2,596,561	2,690,939	2,699,550	-94,378	-3.5	-102,989	-3.8
9 消 防 費	1,132,702	1,061,048	1,124,379	71,654	6.8	8,323	0.7
10 教 育 費	1,734,695	1,737,934	1,819,136	-3,239	-0.2	-84,441	-4.6
11 災 害 復 旧 費	153,740	54,865	313,101	98,875	180.2	-159,361	-50.9
12 公 債 費	2,457,158	2,377,311	2,375,071	79,847	3.4	82,087	3.5
13 予 備 費	30,000	30,000	49,642	0	0.0	-19,642	-39.6
<b>歳 出 合 計</b>	<b>23,170,000</b>	<b>22,550,000</b>	<b>24,854,806</b>	<b>620,000</b>	<b>2.7</b>	<b>-1,684,806</b>	<b>-6.8</b>



## 2. 予算性質別経費の前年度比較

(単位:千円、%)

区 分	令和8年度		令和7年度		比 較		
	予算額	構成比	予算額	構成比	増減額	増減率	
義務的経費	人件費	4,616,004	19.9	4,455,640	19.8	160,364	3.6
	議員報酬手当	75,115	0.3	74,866	0.3	249	0.3
	委員等報酬	476,270	2.0	465,512	2.1	10,758	2.3
	特別職等給与	37,778	0.2	37,651	0.2	127	0.3
	職員給	3,076,000	13.3	2,907,962	12.9	168,038	5.8
	共済組合負担金	667,437	2.9	644,165	2.9	23,272	3.6
	退職手当組合負担金	198,249	0.8	235,413	1.0	-37,164	-15.8
	その他	85,155	0.4	90,071	0.4	-4,916	-5.5
	扶助費	1,903,219	8.2	1,913,029	8.5	-9,810	-0.5
	補助事業	1,485,172	6.4	1,466,882	6.5	18,290	1.2
単独事業	418,047	1.8	446,147	2.0	-28,100	-6.3	
公債費	公債費	2,457,158	10.6	2,377,311	10.5	79,847	3.4
	地方債元利償還金	2,456,158	10.6	2,376,311	10.5	79,847	3.4
	一時借入金利子	1,000	0.0	1,000	0.0	0	0.0
計	8,976,381	38.7	8,745,980	38.8	230,401	2.6	
投資的経費	普通建設事業費	2,043,901	8.8	2,267,779	10.1	-223,878	-9.9
	補助事業費	933,552	4.0	976,953	4.3	-43,401	-4.4
	単独事業費	908,632	3.9	1,068,526	4.8	-159,894	-15.0
	県営事業負担金	201,717	0.9	222,300	1.0	-20,583	-9.3
	災害復旧事業費	153,740	0.7	54,865	0.2	98,875	180.2
計	2,197,641	9.5	2,322,644	10.3	-125,003	-5.4	
その他の経費	物件費	4,951,114	21.4	4,930,985	21.9	20,129	0.4
	旅費	46,208	0.2	45,811	0.2	397	0.9
	交際費	1,612	0.0	1,636	0.0	-24	-1.5
	需用費	1,049,413	4.5	975,429	4.3	73,984	7.6
	役務費	187,284	0.8	187,360	0.9	-76	0.0
	備品購入費	38,308	0.2	46,987	0.2	-8,679	-18.5
	委託料	3,040,946	13.1	3,152,601	14.0	-111,655	-3.5
	その他	587,343	2.6	521,161	2.3	66,182	12.7
	維持補修費	405,197	1.7	386,523	1.7	18,674	4.8
	道路橋りょう	209,214	0.9	211,533	0.9	-2,319	-1.1
小中学校	10,950	0.0	11,722	0.1	-772	-6.6	
その他	185,033	0.8	163,268	0.7	21,765	13.3	
その他の経費	補助費等	2,583,121	11.2	2,358,114	10.4	225,007	9.5
	国県に対するもの	44,311	0.2	31,816	0.1	12,495	39.3
	金山病院事業に対するもの	242,346	1.1	244,418	1.1	-2,072	-0.8
	その他に対するもの	2,296,464	9.9	2,081,880	9.2	214,584	10.3
	積立金	1,123,746	4.9	921,991	4.1	201,755	21.9
	投資及び出資金	795,764	3.4	850,395	3.8	-54,631	-6.4
	水道事業会計出資金	266,756	1.1	215,292	1.0	51,464	23.9
	下水道事業会計出資金	484,834	2.1	591,960	2.6	-107,126	-18.1
	金山病院事業会計出資金	44,174	0.2	43,143	0.2	1,031	2.4
	貸付金	320,734	1.4	328,664	1.5	-7,930	-2.4
繰出金	繰出金	1,786,302	7.7	1,674,704	7.4	111,598	6.7
	国保会計(事業)繰出金	211,678	0.9	232,332	1.0	-20,654	-8.9
	後期高齢者会計繰出金	693,687	3.0	672,104	3.0	21,583	3.2
	介護(サービス)会計繰出金	137,819	0.6	130,191	0.6	7,628	5.9
	介護(保険事業)会計繰出金	593,265	2.5	566,200	2.5	27,065	4.8
	国保会計(診療施設)繰出金	86,867	0.4	73,877	0.3	12,990	17.6
	その他の繰出金	62,986	0.3	0	0.0	62,986	皆増
予備費	30,000	0.1	30,000	0.1	0	0.0	
計	11,995,978	51.8	11,481,376	50.9	514,602	4.5	
歳出合計	23,170,000	100.0	22,550,000	100.0	620,000	2.7	

※地方財政状況調査(決算統計)の基準により分類

### 3. 予算目的別・性質別経費の内訳

(単位:千円)

区 分	人件費	扶助費	公債費	物件費	維持 補修費	補助費等	積立金	投資及び 出資金・ 貸付金	繰出金	普通建 事業費	災害復 事業費	予備費	合 計
<b>議 会 費</b>	<b>117,693</b>	<b>240</b>		<b>8,283</b>		<b>2,603</b>							<b>128,819</b>
<b>総 務 費</b>	<b>1,322,848</b>	<b>11,470</b>		<b>1,710,680</b>	<b>5,657</b>	<b>395,885</b>	<b>676,279</b>			<b>96,693</b>			<b>4,219,512</b>
総務管理費	1,046,212	9,370		1,608,974	5,657	374,825	676,279			95,473			3,816,790
徴 税 費	120,636	540		66,736		18,659				1,220			207,791
戸籍住民基本台帳費	114,453	1,320		31,282		2,244							149,299
選 挙 費	14,523	240		3,226		121							18,110
統計調査費	7,199			232		6							7,437
監査委員費	19,825			230		30							20,085
<b>民 生 費</b>	<b>799,827</b>	<b>1,802,634</b>		<b>1,019,601</b>	<b>7,325</b>	<b>354,112</b>	<b>21,832</b>		<b>1,636,449</b>	<b>21,002</b>			<b>5,662,782</b>
社会福祉費	174,214	1,056,409		154,609	2,500	237,238	21,832		1,636,449	12,958			3,296,209
児童福祉費	614,469	683,877		837,738	4,825	116,874				8,044			2,265,827
生活保護費	672	62,348		26,293									89,313
国民年金費	10,472			961									11,433
災害救助費													
<b>衛 生 費</b>	<b>433,376</b>	<b>18,080</b>		<b>789,387</b>	<b>24,589</b>	<b>348,415</b>	<b>397,878</b>	<b>315,130</b>	<b>86,867</b>	<b>148,826</b>			<b>2,562,548</b>
保健衛生費	194,310	15,500		250,330	21,256	343,696	174	315,130	86,867	148,826			1,376,089
清 掃 費	239,066	2,580		539,057	3,333	4,719	397,704						1,186,459
<b>労 働 費</b>				<b>2,680</b>		<b>9,705</b>		<b>5,200</b>					<b>17,585</b>
<b>農 林 水 産 業 費</b>	<b>242,064</b>	<b>3,240</b>		<b>190,236</b>	<b>32,418</b>	<b>540,809</b>	<b>372</b>	<b>136,915</b>		<b>317,360</b>			<b>1,463,414</b>
農 業 費	144,051	2,280		55,814	6,730	420,542	363	136,915		199,963			966,658
林 業 費	98,013	960		134,422	25,688	117,517	9			117,397			494,006
水 産 業 費						2,750							2,750
<b>商 工 費</b>	<b>163,563</b>	<b>2,280</b>		<b>120,018</b>		<b>367,173</b>	<b>25,305</b>	<b>311,334</b>		<b>20,811</b>			<b>1,010,484</b>
商 工 費	61,615	480		3,807		75,275		311,334					452,511
観 光 費	101,948	1,800		116,211		291,898	25,305			20,811			557,973
<b>土 木 費</b>	<b>174,098</b>	<b>1,260</b>		<b>176,074</b>	<b>301,087</b>	<b>385,390</b>		<b>347,919</b>		<b>1,210,733</b>			<b>2,596,561</b>
土木管理費	85,700	300		42,313		988							129,301
道路橋梁費	23,743	420		46,059	208,714	8,691				825,254			1,112,881
河 川 費				8,456	68,000	765				335,834			413,055
都市計画費	50,911	360		12,403	300	363,196		347,919		44,081			819,170
住 宅 費	13,744	180		66,843	24,073	11,750				5,564			122,154
<b>消 防 費</b>	<b>738,368</b>	<b>14,190</b>		<b>174,056</b>	<b>10,492</b>	<b>67,280</b>	<b>2,042</b>			<b>126,274</b>			<b>1,132,702</b>
<b>教 育 費</b>	<b>624,167</b>	<b>49,825</b>		<b>760,099</b>	<b>23,629</b>	<b>111,749</b>	<b>38</b>		<b>62,986</b>	<b>102,202</b>			<b>1,734,695</b>
教育総務費	237,882	360		132,310	924	20,888	38			16,191			408,593
小学校費	18,186	3,494		184,450	6,570	4,149				81,464			298,313
中学校費	13,069	7,725		118,367	4,380	18,363				4,547			166,451
社会教育費	155,234	1,800		72,072	4,682	22,067							255,855
保健体育費	199,796	36,446		252,900	7,073	46,282			62,986				605,483
<b>災 害 復 旧 費</b>											<b>153,740</b>		<b>153,740</b>
農林水産業施設 災害復旧費											68,740		68,740
公共土木施設 災害復旧費											85,000		85,000
<b>公 債 費</b>			<b>2,457,158</b>										<b>2,457,158</b>
<b>予 備 費</b>												<b>30,000</b>	<b>30,000</b>
<b>合 計</b>	<b>4,616,004</b>	<b>1,903,219</b>	<b>2,457,158</b>	<b>4,951,114</b>	<b>405,197</b>	<b>2,583,121</b>	<b>1,123,746</b>	<b>1,116,498</b>	<b>1,786,302</b>	<b>2,043,901</b>	<b>153,740</b>	<b>30,000</b>	<b>23,170,000</b>

## 4. 予算目的別経費の財源内訳

(単位:千円)

区 分	分担金	負担金	使用料	手数料	国 庫 支 出 金	県支出金	財産収入	寄附金	繰入金	諸収入	市債	一般財源	合 計
<b>議 会 費</b>												<b>128,819</b>	<b>128,819</b>
<b>総 務 費</b>			<b>11,922</b>	<b>15,167</b>	<b>36,726</b>	<b>118,246</b>	<b>30,661</b>	<b>615,814</b>	<b>319,880</b>	<b>44,838</b>	<b>136,000</b>	<b>2,890,258</b>	<b>4,219,512</b>
総務管理費			11,922		36,170	48,095	30,661	615,814	319,880	44,243	136,000	2,574,005	3,816,790
徴 税 費				2,012		48,865				585		156,329	207,791
戸籍住民基本台帳費				13,155	556	16,407				10		119,171	149,299
選 挙 費						2,616						15,494	18,110
統計調査費						2,263						5,174	7,437
監査委員費												20,085	20,085
<b>民 生 費</b>		<b>27,000</b>	<b>39,515</b>		<b>1,077,427</b>	<b>633,276</b>	<b>1,830</b>		<b>180,749</b>	<b>118,261</b>		<b>3,584,724</b>	<b>5,662,782</b>
社会福祉費		27,000	3,678		414,823	490,495	1,830		97,150	36,008		2,225,225	3,296,209
児童福祉費			35,837		596,035	142,175			83,599	82,253		1,325,928	2,265,827
生活保護費					63,974	606						24,733	89,313
国民年金費					2,595							8,838	11,433
災害救助費													
<b>衛 生 費</b>			<b>26,522</b>	<b>82,585</b>	<b>17,890</b>	<b>21,569</b>	<b>2,875</b>		<b>161,231</b>	<b>37,520</b>	<b>152,900</b>	<b>2,059,456</b>	<b>2,562,548</b>
保健衛生費			26,521	930	17,890	21,569	172		161,231	29,544	152,900	965,332	1,376,089
清 掃 費			1	81,655			2,703			7,976		1,094,124	1,186,459
<b>労 働 費</b>									<b>8,600</b>	<b>5,404</b>		<b>3,581</b>	<b>17,585</b>
<b>農 林 水 産 業 費</b>	<b>56,881</b>		<b>3,437</b>	<b>1,008</b>		<b>310,903</b>	<b>371</b>		<b>22,705</b>	<b>10,636</b>	<b>150,200</b>	<b>907,273</b>	<b>1,463,414</b>
農 業 費	53,554		3,437	1,008		218,662	363		16,455	10,636	111,000	551,543	966,658
林 業 費	3,327					92,241	8		3,500		39,200	355,730	494,006
水 産 業 費									2,750				2,750
<b>商 工 費</b>			<b>57,623</b>		<b>9,131</b>	<b>2,633</b>	<b>343</b>		<b>25,500</b>	<b>324,501</b>	<b>10,600</b>	<b>580,153</b>	<b>1,010,484</b>
商 工 費					9,131	383			20,000	313,551		109,446	452,511
観 光 費			57,623			2,250	343		5,500	10,950	10,600	470,707	557,973
<b>土 木 費</b>			<b>129,680</b>	<b>219</b>	<b>328,647</b>	<b>39,517</b>			<b>435,600</b>	<b>635</b>	<b>684,300</b>	<b>977,963</b>	<b>2,596,561</b>
土木管理費			685	1		28,265				5		100,345	129,301
道路橋梁費			18,063		300,993	187			129,000		355,800	308,838	1,112,881
河 川 費			4,686			7,956			52,600		328,500	19,313	413,055
都市計画費			398	212	17,200	1,601			254,000			545,759	819,170
住 宅 費			105,848	6	10,454	1,508				630		3,708	122,154
<b>消 防 費</b>			<b>36</b>	<b>523</b>	<b>45,871</b>	<b>68,760</b>	<b>2,040</b>		<b>109,527</b>	<b>34,966</b>	<b>33,000</b>	<b>837,979</b>	<b>1,132,702</b>
<b>教 育 費</b>			<b>6,735</b>		<b>60,974</b>	<b>101,115</b>	<b>4,351</b>		<b>52,435</b>	<b>40,401</b>	<b>58,700</b>	<b>1,409,984</b>	<b>1,734,695</b>
教育総務費					14,317	25,282	1,709			965		366,320	408,593
小学校費					12,697		67			19,577	58,700	207,272	298,313
中学校費					965	2,194	135		3,000	15,824		144,333	166,451
社会教育費			738		625	6,629	2,440		26,705	845		217,873	255,855
保健体育費			5,997		32,370	67,010			22,730	3,190		474,186	605,483
<b>災 害 復 旧 費</b>					<b>56,028</b>	<b>65,707</b>			<b>4,033</b>		<b>25,100</b>	<b>2,872</b>	<b>153,740</b>
農林水産業施設 災害復旧費						65,707			3,033				68,740
公共土木施設 災害復旧費					56,028				1,000		25,100	2,872	85,000
<b>公 債 費</b>			<b>3,099</b>									<b>2,454,059</b>	<b>2,457,158</b>
<b>予 備 費</b>												<b>30,000</b>	<b>30,000</b>
<b>合 計</b>	<b>56,881</b>	<b>27,000</b>	<b>278,569</b>	<b>99,502</b>	<b>1,632,694</b>	<b>1,361,726</b>	<b>42,471</b>	<b>615,814</b>	<b>1,320,260</b>	<b>617,162</b>	<b>1,250,800</b>	<b>15,867,121</b>	<b>23,170,000</b>

# 5. 歳入予算の概要

(単位:千円)

区分	予算額	左 の 内 訳		構成比 %
市 税	4,679,554	市 民 税 1,500,827 ( 32.1 % ) 軽自動車税 121,665 ( 2.6 % ) 入 湯 税 150,546 ( 3.2 % )	固定資産税 2,520,624 ( 53.9 % ) 市たばこ税 190,604 ( 4.0 % ) 宿 泊 税 195,288 ( 4.2 % )	20.2
地方譲与税	419,686	地方揮発油譲与税 34,000 ( 8.1 % ) 森林環境譲与税 227,686 ( 54.3 % )	自動車重量譲与税 158,000 ( 37.6 % )	1.8
交 付 金	1,152,100	利子割交付金 6,000 ( 0.0 % ) 株式等譲渡所得割交付金 44,000 ( 0.2 % ) 地方消費税交付金 930,000 ( 4.0 % ) 地方特例交付金 51,000 ( 0.2 % )	配当割交付金 33,000 ( 0.2 % ) 法人事業税交付金 83,000 ( 0.4 % ) ゴルフ場利用税交付金 3,300 ( 0.0 % ) 交通安全対策特別交付金 1,800 ( 0.0 % )	5.0
※( )内は全体の構成比				
地方交付税	8,130,000	普通交付税 7,530,000 ( 92.6 % )	特別交付税 600,000 ( 7.4 % )	35.1
分 担 金	72,593	農林水産業費分担金 72,593 ( 100.0 % )		0.3
負 担 金	27,000	民生費負担金 27,000 ( 100.0 % )		0.1
使 用 料	299,412	総務使用料 11,117 ( 3.7 % ) ・市民会館使用料6,083 民生使用料 40,600 ( 13.6 % ) ・保育所保育料23,964 ・学童保育使用料9,163 衛生使用料 26,522 ( 8.9 % ) ・火葬場使用料14,420 農林水産業使用料 3,437 ( 1.2 % ) ・牧場使用料2,300	商工使用料 57,623 ( 19.2 % ) ・駐車場使用料52,443 ・温泉使用料3,960 土木使用料 153,342 ( 51.2 % ) ・市営住宅使用料129,510 ・道路施設使用料18,063 教育使用料 6,735 ( 2.2 % ) ・社会体育施設使用料2,982 ・学校使用料2,962 ・社会教育施設使用料738 消防使用料 36 ( 0.0 % )	1.3
※各目の下段は主な歳入				
手 数 料	99,502	総務手数料 15,167 ( 15.3 % ) ・戸籍事務手数料7,188 ・住民基本台帳事務手数料3,275 ・印鑑登録事務手数料2,385 ・徴税事務手数料2,012 消防手数料 523 ( 0.5 % )	衛生手数料 82,585 ( 83.0 % ) ・ごみ処理手数料81,650 ・畜犬登録手数料930 土木手数料 219 ( 0.2 % ) 農林水産業手数料 1,008 ( 1.0 % )	0.4
※各目の下段は主な歳入				
国庫支出金	1,632,694	国庫負担金 1,027,638 ( 62.9 % ) 委 託 金 3,309 ( 0.2 % )	国庫補助金 601,747 ( 36.9 % )	7.0
県 支 出 金	1,361,726	県 負 担 金 526,761 ( 38.7 % ) 委 託 金 68,622 ( 5.0 % )	県 補 助 金 766,343 ( 56.3 % )	5.9
財 産 収 入	57,627	財産貸付収入 17,408 ( 30.2 % ) 特許権等運用収入 50 ( 0.1 % )	利子及び配当金 37,729 ( 65.5 % ) その他財産収入 2,440 ( 4.2 % )	0.3
寄 附 金	615,814	ふるさと寄附金 615,814 ( 100.0 % )		2.7
繰 入 金	2,317,164	ふるさと応援基金繰入金 680,000 ( 29.3 % ) ふるさと基金繰入金 435,961 ( 18.8 % ) アートプロジェクト基金繰入金 110,000 ( 4.8 % ) 消防防災基金繰入金 86,184 ( 3.7 % ) 減債基金繰入金 60,886 ( 2.6 % ) 子育て応援基金繰入金 13,611 ( 0.6 % )	財政調整基金繰入金 500,000 ( 21.6 % ) 下呂温泉賑わいづくり基金繰入金 200,000 ( 8.6 % ) 地域振興基金繰入金 100,000 ( 4.3 % ) 公共事業基金繰入金 68,039 ( 2.9 % ) 医師確保事業基金繰入金 27,900 ( 1.2 % ) その他繰入金 34,583 ( 1.6 % )	10.0
繰 越 金	400,000	前年度純繰越金 400,000		1.7
諸 収 入	654,328	延滞金・加算金及び過料 1,000 ( 0.2 % ) 貸付金元利収入 316,534 ( 48.4 % ) 雑 入 312,104 ( 47.7 % ) 総 務 雑 入 96,108 ・デジタル基盤改革支援補助金62,830 ・職員駐車場使用料6,420 ・小坂山村開発センター雑入4,712 ・JR乗車券類販売手数料3,750 衛 生 雑 入 21,043 ・後期高齢者保健事業委託金11,589 ・鉄屑等売却収入7,930 ・ふれあいセンター管理費負担金694 商 工 雑 入 13,167 ・湯めぐり手形販売手数料(観光案内所・湯めぐり館)10,830 教 育 雑 入 40,403 ・小学校徴収金19,507 ・中学校徴収金15,812 ・スポーツ振興くじ助成金2,000	市預金収入 986 ( 0.1 % ) 受託事業収入 23,704 ( 3.6 % ) 民 生 雑 入 94,581 ・児童発達支援事業利用料50,832 保育所給食代16,393 ・地域型保育事業給付11,898 ・各施設利用負担金7,154 農林水産業雑入 11,017 ・飛騨牛雌牛保留対策事業補助金3,276 ・農地中間管理事業業務委託費3,111 土 木 雑 入 635 消 防 雑 入 34,946 ・消防団員退職報償金33,965 労 働 雑 入 204	2.8
※各目の下段は主な歳入				
市 債	1,250,800	総 務 債 136,000 ( 10.9 % ) 衛 生 債 152,900 ( 12.2 % ) 商 工 債 10,600 ( 0.9 % ) 消 防 債 33,000 ( 2.6 % ) 災 害 復 旧 債 25,100 ( 2.0 % )	民 生 債 0 ( 0.0 % ) 農 林 水 産 業 債 150,200 ( 12.0 % ) 土 木 債 684,300 ( 54.7 % ) 教 育 債 58,700 ( 4.7 % )	5.4
歳 入 合 計	23,170,000			100.0

## 6. 自主財源・依存財源の前年度比較

区 分		令和8年度		令和7年度		比 較	
		予 算 額 千円	構 成 比 %	予 算 額 千円	構 成 比 %	増 減 額 千円	増 減 率 %
自 主 財 源	市 税	4,679,554	20.2	4,473,583	19.8	205,971	4.6
	分担金及び負担金	99,593	0.4	119,059	0.5	-19,466	-16.3
	使用料及び手数料	398,914	1.7	427,181	1.9	-28,267	-6.6
	財 産 収 入	57,627	0.3	35,421	0.2	22,206	62.7
	寄 附 金	615,814	2.7	483,111	2.1	132,703	27.5
	繰 入 金	2,317,164	10.0	1,927,770	8.6	389,394	20.2
	繰 越 金	400,000	1.7	400,000	1.8	0	0.0
	諸 収 入	654,328	2.8	627,090	2.8	27,238	4.3
小 計		<b>9,222,994</b>	<b>39.8</b>	<b>8,493,215</b>	<b>37.7</b>	<b>729,779</b>	<b>8.6</b>
依 存 財 源	地 方 譲 与 税	419,686	1.8	425,142	1.9	-5,456	-1.3
	利子割交付金	6,000	0.0	2,000	0.0	4,000	200.0
	配当割交付金	33,000	0.1	28,000	0.1	5,000	17.9
	株式等譲渡所得割交付金	44,000	0.2	39,000	0.2	5,000	12.8
	法人事業税交付金	83,000	0.4	76,000	0.3	7,000	9.2
	地方消費税交付金	930,000	4.0	817,000	3.6	113,000	13.8
	ゴルフ場利用税交付金	3,300	0.0	3,300	0.0	0	0.0
	環境性能割交付金	0	0.0	37,000	0.2	-37,000	皆減
	地方特例交付金	51,000	0.2	24,000	0.1	27,000	112.5
	地 方 交 付 税	8,130,000	35.1	8,314,200	36.9	-184,200	-2.2
	交通安全対策特別交付金	1,800	0.0	1,700	0.0	100	5.9
	国 庫 支 出 金	1,632,694	7.1	1,745,804	7.7	-113,110	-6.5
	県 支 出 金	1,361,726	5.9	1,345,439	6.0	16,287	1.2
	市 債	1,250,800	5.4	1,198,200	5.3	52,600	4.4
小 計		<b>13,947,006</b>	<b>60.2</b>	<b>14,056,785</b>	<b>62.3</b>	<b>-109,779</b>	<b>-0.8</b>
歳 入 合 計		<b>23,170,000</b>	<b>100.0</b>	<b>22,550,000</b>	<b>100.0</b>	<b>620,000</b>	<b>2.7</b>

## 7. 市税予算の前年度比較

区 分		令和8年度		令和7年度		比 較	
		当 初 予 算 額 千円	構 成 比 %	当 初 予 算 額 千円	構 成 比 %	増 減 額 千円	増 減 率 %
市 民 税		<b>1,500,827</b>	<b>32.0</b>	<b>1,461,911</b>	<b>32.7</b>	<b>38,916</b>	<b>2.7</b>
個 人	現 年 度 分	1,322,291	28.2	1,277,454	28.6	44,837	3.5
	繰 越 分	11,344	0.2	13,725	0.3	-2,381	-17.3
	小 計	1,333,635	28.4	1,291,179	28.9	42,456	3.3
法 人	現 年 度 分	167,191	3.6	170,147	3.8	-2,956	-1.7
	繰 越 分	1	0.0	585	0.0	-584	-99.8
	小 計	167,192	3.6	170,732	3.8	-3,540	-2.1
固 定 資 産 税		<b>2,520,624</b>	<b>53.9</b>	<b>2,453,572</b>	<b>54.9</b>	<b>67,052</b>	<b>2.7</b>
固 定	現 年 度 分	2,481,943	53.0	2,412,812	54.0	69,131	2.9
	繰 越 分	21,498	0.5	23,402	0.5	-1,904	-8.1
	小 計	2,503,441	53.5	2,436,214	54.5	67,227	2.8
交 付 金 ・ 納 付 金		17,183	0.4	17,358	0.4	-175	-1.0
軽 自 動 車 税		<b>121,665</b>	<b>2.6</b>	<b>122,300</b>	<b>2.7</b>	<b>-635</b>	<b>-0.5</b>
現 年 度 分		121,056	2.6	121,491	2.7	-435	-0.4
繰 越 分		609	0.0	809	0.0	-200	-24.7
市 た ば こ 税		<b>190,604</b>	<b>4.1</b>	<b>200,602</b>	<b>4.5</b>	<b>-9,998</b>	<b>-5.0</b>
入 湯 税		<b>150,546</b>	<b>3.2</b>	<b>153,828</b>	<b>3.4</b>	<b>-3,282</b>	<b>-2.1</b>
現 年 度 分		150,546	3.2	153,588	3.4	-3,042	-2.0
繰 越 分		0	0.0	240	0.0	-240	皆減
宿 泊 税		<b>195,288</b>	<b>4.2</b>	<b>81,370</b>	<b>1.8</b>	<b>113,918</b>	<b>140.0</b>
合 計		<b>4,679,554</b>	<b>100.0</b>	<b>4,473,583</b>	<b>100.0</b>	<b>205,971</b>	<b>4.6</b>
現 年 度 分		4,646,102	99.3	4,434,822	99.1	211,280	4.8
繰 越 分		33,452	0.7	38,761	0.9	-5,309	-13.7

# 1. 市債現在高（見込）の状況

## 【科目別一覧】

（単位：千円）

区分	令和6年度末 現在高	令和7年度末 現在高見込額	令和8年度中増減見込額		令和8年度末 現在高見込額	
			起債額	償還額		
一般会計	総務	7,725,429	6,973,475	136,000	906,310	6,203,165
	民生	611,378	559,742		59,785	499,957
	衛生	4,420,658	4,043,051	152,900	430,174	3,765,777
	農林水産	844,397	902,199	150,200	70,407	981,992
	商工		10,100	10,600		20,700
	土木	2,898,562	3,307,713	684,300	283,529	3,708,484
	消防	1,095,995	1,175,065	33,000	65,085	1,142,980
	教育	3,654,125	3,426,614	58,700	456,349	3,028,965
	災害復旧	610,402	628,883	25,100	87,330	566,653
	<b>計</b>	<b>21,860,946</b>	<b>21,026,842</b>	<b>1,250,800</b>	<b>2,358,969</b>	<b>19,918,673</b>
介護保険特別会計 (介護サービス事業勘定)	58,442	51,849	1,700	6,654	46,895	
国民健康保険特別会計 (診療所勘定)	108,247	104,223	16,300	13,563	106,960	
水道事業会計	2,639,677	2,999,082	226,200	271,842	2,953,440	
下水道事業会計	6,686,723	6,094,762	381,000	865,837	5,609,925	
金山病院事業会計	1,304,119	1,381,391		104,819	1,276,572	
<b>合計</b>	<b>32,658,154</b>	<b>31,658,149</b>	<b>1,876,000</b>	<b>3,621,684</b>	<b>29,912,465</b>	

## 【事業別一覧】

（単位：千円）

区分	令和6年度末 現在高	令和7年度末 現在高見込額	令和8年度中増減見込額		令和8年度末 現在高見込額	
			起債額	償還額		
一般会計	公共事業債	304,428	280,513		23,992	256,521
	防災・減災・国土強靱化緊急 対策事業債	475,500	475,500		32,124	443,376
	一般単独事業債	8,566,285	7,551,992		983,695	6,568,297
	うち合併特例事業債	8,551,842	7,540,372		980,840	6,559,532
	公営住宅建設事業債	14,757	11,910		2,898	9,012
	教育・福祉施設等整備事業債	93,236	73,738		19,500	54,238
	辺地対策事業債		121,400	163,700		285,100
	災害復旧事業債	610,402	628,883	25,100	87,330	566,653
	一般廃棄物処理事業債	746,175	713,453		52,364	661,089
	施設整備事業債（一般財源化分）	210,484	193,745		18,177	175,568
	過疎対策事業債	5,635,275	6,151,813	646,600	444,036	6,354,377
	財源対策債	294,527	271,674		22,930	248,744
	減税補てん債	7,405	2,143		2,143	
	減収補てん債	31,581	26,320		5,262	21,058
	臨時財政対策債	4,268,361	3,547,007		616,995	2,930,012
	緊急防災・減災事業債	233,505	280,160	15,500	19,953	275,707
	緊急自然災害防止事業債	322,097	656,943	369,400	23,175	1,003,168
	緊急浸漬推進事業債			30,500		30,500
	その他	46,928	39,648		4,395	35,253
<b>合計</b>	<b>21,860,946</b>	<b>21,026,842</b>	<b>1,250,800</b>	<b>2,358,969</b>	<b>19,918,673</b>	

※金額は令和7年1月末日時点の見込額

## 【辺地対策事業債発行見込額一覧】

(単位:千円)

	過疎対策事業債事業名	発行見込額	起債対象 事業費	起債対象事業費の財源内訳				
				国庫支出金	県支出金	起債	その他	一般財源
令和8年度	ふれあいの森長寿命化事業	10,600	10,678			10,600		78
	和川12号線道路改良事業	98,200	141,400	43,200		98,200		
	道路メンテナンス事業	52,500	92,000	39,441		52,500		59
	湯屋地区消防詰所整備事業	2,400	2,419			2,400		19
令和8年度発行見込額 計		<b>163,700</b>						

## 【過疎対策事業債発行見込額一覧】

(単位:千円)

	過疎対策事業債事業名	発行見込額	起債対象 事業費	起債対象事業費の財源内訳				
				国庫支出金	県支出金	起債	その他	一般財源
令和8年度	公共事業基金積立事業	96,000	96,000			96,000		
	ケーブルテレビ運営事業	40,000	40,000			40,000		
	しみずの湯施設整備改修事業	15,900	16,006			15,900		106
	合併浄化槽設置整備事業助成費	3,400	3,437			3,400		37
	浄郷苑基幹的設備改良事業	133,600	133,615			133,600		15
	県営中山間総合整備事業	29,200	38,400			29,200	9,054	146
	県営基幹農道整備事業	41,600	41,667			41,600		67
	県営経営体育成基盤整備事業	40,200	82,250			40,200	42,000	50
	県単林道改良事業	18,600	38,016		18,000	18,600	1,100	316
	公共林道改良事業	13,800	35,402		19,800	13,800	1,710	92
	羽根中央線道路改良事業	7,800	9,800	1,944		7,800		56
	道路メンテナンス事業	77,600	167,000	89,278		77,600		122
	防災・安全交付金道路事業	36,800	74,500	37,638		36,800		62
	防災・安全交付金交通安全事業	18,300	37,023	18,472		18,300		251
	防火水槽整備事業	15,100	23,309	8,176		15,100		33
	小学校空調設備整備事業	44,900	50,476	5,564		44,900		12
	小学校屋内運動場照明LED化改修事業	13,800	20,766	6,921		13,800		45
令和8年度発行見込額 計		<b>646,600</b>						

令和8年度 一般会計基金の主な増減内容

【元金積立】

・ 財政調整基金	200,000千円	-	前年度純繰越金の1/2法定積立分
・ 公共事業基金	96,000千円	-	公共施設の解体撤去に備える積立
・ 清掃施設整備基金	395,000千円	-	次期クリーンセンター施設整備対応積立
・ 特別養護老人ホーム施設整備基金	20,000千円	-	サニーランド施設整備対応積立
・ 市内JR駅整備基金	300,000千円	-	JR下呂駅整備対応積立
・ アートプロジェクト基金	50,000千円	-	芸術祭に要する経費の積立
・ 宿泊税活用事業基金	10,000千円	-	観光客受入環境整備対応積立
・ 入湯税活用事業基金	14,960千円	-	温泉保護活用・宣伝誘客対応積立

【取崩】

・ 財政調整基金	500,000千円	-	計画的活用額	
・ 減債基金	60,886千円	-	臨時財政対策債の償還分	
・ 公共事業基金	68,039千円	-	公共建築物解体に活用(菅田公民館等)	35,039千円
			庁内情報化推進諸経費臨時事業	14,000千円
			道路新設改良諸経費臨時事業(森4号線)	19,000千円
・ ふるさと農林水産基金繰入金	5,303千円	-	アグリチャレンジサポート事業	1,500千円
			地域特産品振興事業	500千円
			水産振興対策事業	2,750千円
			市有林造林事業	553千円
・ 消防防災基金	86,184千円	-	梯子車オーバーホール	48,483千円
			防災行政無線操作卓更新	37,701千円
・ 国際交流基金	5,250千円	-	ペンサコーラ、ケチカン教育交流事業	
・ 地域福祉基金	12,000千円	-	あさぎりサニーランド移転新設事業	
・ ふるさと基金	435,961千円	-	基金を廃止し旧広域事業へ活用	
・ 社会福祉施設等事業整備基金	750千円	-	障がい者支援団体活動補助事業	
・ 馬瀬村水源涵養林造成基金	1,050千円	-	馬瀬地域地域振興事業	
・ ふるさと応援基金	680,000千円	-	7年度(1月から12月)の寄附金と基金留保分を活用	
・ 看護師等修学資金基金	4,200千円	-	看護師等修学資金貸与事業(継続2名・新規3名)	
・ 子育て応援基金	13,611千円	-	子育て応援給食費支援事業	
・ 医師確保事業基金	27,900千円	-	医療対策事業(3名分)と寄附講座	
・ 災害対策基金	4,033千円	-	農業施設災害復旧(川西南部頭首工)	
・ 地域振興基金	100,000千円	-	下呂駅周辺エリア整備事業	7,500千円
			上ヶ平地区健康と福祉・スポーツと文化創造拠点整備事業	44,000千円
			中学校新生活応援給付金支給事業	1,000千円
			介護職員確保対策事業	4,400千円
			妊婦健康診査費助成事業	1,700千円
			出産祝金支給事業	25,800千円
			産婦支援事業	300千円
			雇用促進奨励事業	7,100千円
			集落集会施設等整備事業助成費	1,900千円
			高等学校等通学費等支援交付事業	6,300千円
・ アートプロジェクト基金	110,000千円	-	アートプロジェクト事業	
・ 下呂温泉賑わいづくり基金	200,000千円	-	下呂温泉賑わいファンド事業	

## 2. 基金現在高（見込）の状況

(単位:千円)

区	分	令和6年度末	令和7年度末	令和8年度中増減見込額		令和8年度末
		現在高	現在高見込額 (A)	積立額 (B)	取崩額 (C)	現在高見込額 (A)+(B)-(C)
一 般 特 定 目 的 基 金  計	財政調整基金	4,904,547	4,710,927	215,342	500,000	4,426,269
	減債基金	852,046	783,888	2,151	60,886	725,153
	公共事業基金	970,786	936,858	98,569	68,039	967,388
	清掃施設整備基金	248,000	548,683	397,704	0	946,387
	ふるさと農林水産基金	129,119	134,168	363	5,303	129,228
	消防防災基金	274,281	260,037	713	86,184	174,566
	国際交流基金	17,912	10,462	28	5,250	5,240
	地域福祉基金	653,906	413,747	1,133	12,000	402,880
	社会福祉施設等事業整備基金	1,896	1,901	3	750	1,154
	特別養護老人ホーム施設整備基金	233,556	254,199	20,696	0	274,895
	ふるさと基金	434,765	435,961	0	435,961	0
	ふるさと応援基金	768,159	1,065,321	1,142	680,000	386,463
	看護師等修学資金基金	23,542	21,507	50	4,200	17,357
	子育て応援基金	65,089	35,557	86	13,611	22,032
	災害対策基金	448,615	501,629	1,329	4,033	498,925
	庁舎等整備基金	50,186	50,325	138	0	50,463
	森を育て活かす基金	18,374	51	0	0	51
	学校教育施設整備基金	164	203	38	0	241
	地域振興基金	2,831,534	2,761,832	7,557	100,000	2,669,389
	医師確保事業基金	48,659	90,417	124	27,900	62,641
	市内J R 駅整備基金	100,000	350,276	300,963	0	651,239
	下呂温泉街賑わいづくり基金	200,000	200,000	0	200,000	0
	下呂市アートプロジェクト基金	/	111,000	50,303	110,000	51,303
	下呂市宿泊税活用事業基金	/	23,580	10,064	0	33,644
	下呂市入湯税活用事業基金	/	102,626	15,241	0	117,867
	馬瀬村水源涵養林造成基金	4,838	3,977	9	1,050	2,936
	小計	<b>7,523,381</b>	<b>8,314,317</b>	<b>906,253</b>	<b>1,754,281</b>	<b>7,466,289</b>
特定目的基金計	<b>13,279,974</b>	<b>13,809,132</b>	<b>1,123,746</b>	<b>2,315,167</b>	<b>12,617,711</b>	
定額運用基金	育英資金基金	80,000	80,000	0	0	80,000
	和牛特別導入事業基金	90,000	90,000	0	0	90,000
	小計	<b>170,000</b>	<b>170,000</b>	<b>0</b>	<b>0</b>	<b>170,000</b>
計		<b>13,449,974</b>	<b>13,979,132</b>	<b>1,123,746</b>	<b>2,315,167</b>	<b>12,787,711</b>
特 別 会 計	国民健康保険基金	376,571	261,893	724	61,651	200,966
	国民健康保険高額医療費貸付基金	8,500	8,500	0	0	8,500
	介護保険基金	641,217	629,015	1,727	101,512	529,230
	国民健康保険診療所基金	52,540	52,684	144	0	52,828
	下呂財産区管理運営基金	94,712	93,799	256	3,829	90,226
計		<b>1,173,540</b>	<b>1,045,891</b>	<b>2,851</b>	<b>166,992</b>	<b>881,750</b>
合計		<b>14,623,514</b>	<b>15,025,023</b>	<b>1,126,597</b>	<b>2,482,159</b>	<b>13,669,461</b>

※現在高見込額(A)は令和7年度3月補正予算要求時点の見込額とし、金額は千円未満四捨五入で表しています。

### 3. 科目別件費に関する調書

#### ①職員 ■一般会計

(単位:千円)

款	事業名	人数	給与費・共済費				退職手当等負担金	合計
			給料	職員手当	共済費	計		
議会費	議会職員給与費	4	15,708	9,031	5,397	30,136		30,136
総務費		130	508,714	301,543	193,877	1,004,134	167,991	1,172,125
	宿日直業務管理経費	-		4,644		4,644		4,644
	特別職給与費	2	18,600	8,484	4,842	31,926	5,580	37,506
	総務職員給与費	90	351,535	208,625	148,174	708,334	162,411	870,745
	税務総務職員給与費	17	62,405	33,921	18,410	114,736		114,736
	戸籍住民事務職員給与費	16	56,834	33,423	16,536	106,793		106,793
	選挙事務職員給与費	2	7,232	5,000	2,298	14,530		14,530
	統計職員給与費	1	2,708	1,702	764	5,174		5,174
	経済センサス活動調査費	-		50		50		50
	監査職員給与費	2	9,400	5,694	2,853	17,947		17,947
民生費		86	323,404	165,081	92,950	581,435		581,435
	社会福祉総務職員給与費	23	91,975	49,559	26,665	168,199		168,199
	児童福祉総務職員給与費	11	43,916	24,040	12,857	80,813		80,813
	保育所職員給与費	45	159,239	78,453	45,426	283,118		283,118
	地域子育て支援拠点事業職員給与費	2	9,663	4,300	2,824	16,787		16,787
	ことばの相談室職員給与費	3	12,662	5,868	3,516	22,046		22,046
	国民年金職員給与費	2	5,949	2,861	1,662	10,472		10,472
衛生費		62	222,455	124,353	66,797	413,605		413,605
	保健衛生職員給与費	26	94,861	50,832	28,127	173,820		173,820
	清掃職員給与費	14	52,640	29,255	15,874	97,769		97,769
	ごみ処理施設職員給与費	18	63,263	38,668	19,728	121,659		121,659
	し尿処理施設職員給与費	4	11,691	5,598	3,068	20,357		20,357
農林水産業費		28	113,851	69,106	34,552	217,509		217,509
	農業委員会職員給与費	3	13,420	8,697	4,164	26,281		26,281
	農業総務職員給与費	9	37,762	25,877	11,809	75,448		75,448
	土地改良事業職員給与費	3	12,209	7,953	3,799	23,961		23,961
	林業総務職員給与費	10	36,876	19,994	10,854	67,724		67,724
	治山林道職員給与費	3	13,584	6,585	3,926	24,095		24,095
商工費		19	68,594	44,678	21,473	134,745		134,745
	商工総務職員給与費	9	31,128	18,512	9,616	59,256		59,256
	観光総務職員給与費	10	37,466	26,166	11,857	75,489		75,489
土木費		23	88,084	49,300	26,076	163,460		163,460
	土木総務職員給与費	12	43,822	24,727	13,031	81,580		81,580
	道路橋梁総務職員給与費	3	10,450	5,840	2,931	19,221		19,221
	都市計画総務職員給与費	6	27,876	14,780	8,261	50,917		50,917
	市営住宅総務職員給与費	2	5,936	3,953	1,853	11,742		11,742
消防費	常備消防職員給与費	93	328,600	242,446	103,202	674,248		674,248
教育費		47	185,977	102,401	58,917	347,295	18,655	365,950
	教育長給与費	1	7,320	3,374	2,080	12,774	2,196	14,970
	教育事務局職員給与費	14	59,386	33,713	22,117	115,216	16,459	131,675
	小学校職員給与費	2	7,804	3,822	2,314	13,940		13,940
	中学校職員給与費	2	6,536	2,428	1,778	10,742		10,742
	社会教育職員給与費	13	49,414	28,575	14,089	92,078		92,078
	保健体育職員給与費	7	24,458	15,398	7,512	47,368		47,368
	給食センター職員給与費	8	31,059	15,091	9,027	55,177		55,177
	一般会計 合計	492	1,855,387	1,107,939	603,241	3,566,567	186,646	3,753,213

## ■特別会計

(単位:千円)

会計	事業名	人数	給与・共済費				退職手当負担金	合計
			給料	職員手当	共済費	計		
国民健康保険事業特別会計		6	20,624	13,444	6,581	40,649	2,063	42,712
	職員給与費	4	12,959	8,726	4,228	25,913	2,063	27,976
	賦課徴収職員給与費	2	7,665	4,718	2,353	14,736		14,736
介護保険特別会計(介護サービス)		28	104,850	58,517	31,075	194,442	9,874	204,316
	小坂老人保健施設職員給与費	1	4,852	3,517	1,658	10,027	486	10,513
	小坂老人保健施設職員給与費(医療職)	18	64,343	37,096	20,061	121,500	6,439	127,939
	小坂介護医療院職員給与費(医療職)	4	17,758	9,438	3,993	31,189	1,083	32,272
	居宅予防サービス計画事業職員給与費	5	17,897	8,466	5,363	31,726	1,866	33,592
介護保険特別会計(保険事業勘定)		13	52,351	27,991	16,394	96,736	4,943	101,679
	職員給与費	6	24,074	13,022	7,539	44,635	2,060	46,695
	地域包括支援センター職員給与費	7	28,277	14,969	8,855	52,101	2,883	54,984
国民健康保険事業特別会計(診療施設勘定)		10	39,539	43,559	15,677	98,775	2,967	101,742
	小坂診療所職員給与費(行政職)	2	9,597	6,211	3,291	19,099	960	20,059
	小坂診療所職員給与費(医業職)	8	29,942	37,348	12,386	79,676	2,007	81,683
特別会計 合計		57	217,364	143,511	69,727	430,602	19,847	450,449

## ■公営企業会計

(単位:千円)

会計	事業名	人数	給与・共済費				退職手当負担金	合計
			給料	職員手当	共済費	計		
水道事業会計	職員給与費	7	27,857	22,615	10,660	61,132	2,787	63,919
下水道事業会計	職員給与費	4	15,182	8,463	4,828	28,473	1,519	29,992
下呂温泉合掌村事業会計	職員給与費	4	18,189	9,898	5,793	33,880	1,471	35,351
金山病院事業会計	職員給与費	70	281,776	210,472	94,854	587,102	29,868	616,970
公営企業会計 合計		85	343,004	251,448	116,135	710,587	35,645	746,232

合計	634	2,415,755	1,502,898	789,103	4,707,756	242,138	4,949,894
----	-----	-----------	-----------	---------	-----------	---------	-----------

## ②会計年度任用職員

### ■一般会計

(単位:千円)

会計区分	人数	給与・共済費等					退職手当等負担金	合計
		給料	報酬	職員手当	共済費・社会保険料	計		
一般会計	269	129,604	359,466	98,221	106,670	693,961	12,966	706,927

### ■特別会計

(単位:千円)

会計区分	人数	給与・共済費等					退職手当等負担金	合計
		給料	報酬	職員手当	共済費・社会保険料	計		
国民健康保険事業特別会計(事業勘定)	3		4,876	639		5,515		5,515
介護保険特別会計(介護サービス事業勘定)	13	14,950	22,278	8,666	8,386	54,280	1,653	55,933
介護保険特別会計(保健事業勘定)	8		18,393	3,443	3,950	25,786		25,786
国民健康保険事業特別会計(診療施設勘定)	19	16,942	22,995	6,798	6,740	53,475	1,695	55,170
特別会計 合計	43	31,892	68,542	19,546	19,076	139,056	3,348	142,404

### ■公営企業会計

(単位:千円)

会計区分	人数	給与・共済費等					退職手当等負担金	合計
		給料	報酬	職員手当	共済費・社会保険料	計		
下呂温泉合掌村事業会計	20	37,947	11,569	12,340	12,822	74,678	3,795	78,473
金山病院事業会計	52	72,759	68,067	30,823	29,954	201,603	7,264	208,867
公営企業会計 合計	72	110,706	79,636	43,163	42,776	276,281	11,059	287,340

会計年度任用職員 合計	384	272,202	507,644	160,930	168,522	1,109,298	27,373	1,136,671
-------------	-----	---------	---------	---------	---------	-----------	--------	-----------

#### 4. その他の特別職に関する報酬調書(一般会計)

##### 【委員】

※( )内の数字は内数

支出科目(目)	特別職等の名称	報酬対象者	支給人数	報酬の額	予算計上額
				円	千円
公平委員会費	公平委員会委員		3	日額 6,000	18
税務総務費	固定資産評価審査委員会委員		3	日額 6,000	72
選挙管理委員会費	選挙管理委員会委員		4	日額 委員長 7,200 委員 7,000	233
監査委員費	監査委員		2	日額 代表 15,000 代表以外 13,000	1,878
農業委員会費	農業委員会委員 ・農業委員14名 ・農地利用最適化推進委員12名		26	月額 会長 18,000 農業委員 15,000 農地利用最適化推進委員 15,000 日額 農地利用最適化推進活動 7,000	8,876
教育委員会費	教育委員会委員		5	月額 委員 36,000	2,160
	計		43		13,237

##### 【非常勤職員】

支出科目(目)	特別職等の名称	報酬対象者	支給人数	報酬の額	予算計上額
				円	千円
総務一般管理費	産業医		1	日額 20,000	120
	公務災害認定委員会委員		2	日額 6,000	24
	情報公開審査会委員		5	日額 6,000	90
	個人情報保護審査会委員		(5)	日額 6,000	90
	行政不服審査会委員		5	日額 6,000	120
	表彰審議会委員		3	日額 6,000	36
財産管理費	公の施設指定管理者選定委員会委員		3	日額 6,000	90
	財産活用公募事業審査委員会委員		2	日額 6,000	12
企画費	総合計画審議会委員		16	日額 6,000	192
総合交通対策費	地域公共交通会議委員		8	日額 学識経験者 18,000 その他の委員 6,000	180
指定統計調査費	経済センサス指導員・調査員		29	指導員 72,720 調査員 67,120	1,975
社会福祉総務費	老人ホーム入所判定委員会委員		3	日額 6,000	54
	地域福祉計画推進協議会委員		20	日額 6,000	960
	福祉有償運送運営協議会委員		9	日額 6,000	54
	成年後見制度利用促進協議会委員		12	日額 学識経験者 8,000 その他の委員 6,000	72
障がい者福祉費	障がい者自立支援協議会委員		52	日額 6,000	402
	特別障がい者手当嘱託医		1	日額 14,000	168
	障がい福祉計画策定委員会委員		13	日額 6,000	234
	障がい者自立支援審査会委員		14	日額 12,000	744
児童福祉総務費	子ども・子育て会議委員		8	日額 6,000	96
保育所費	保育所嘱託医師	内科医師	4	年額 基本額に人数割を加算し、調整を加えて各施設ごとに算出した額	561
		歯科医師	4		
児童福祉施設費	児童館運営委員会委員		5	日額 6,000	30
障がい児福祉費	障がい児保育審査委員会医師		1	日額 6,000	12
生活保護総務費	生活保護嘱託医		1	月額 56,000	672
保健衛生総務費	医療ビジョン策定委員会委員		4	日額 6,000	24
予防費	予防接種健康被害調査委員会委員		3	日額 6,000	36
保健事業費	がん検診事故調査委員会委員		3	日額 6,000	18
	健康づくり推進協議会委員		20	日額 6,000	240
環境衛生費	下呂市環境審議会委員		10	日額 6,000	60
農業振興費	鳥獣被害対策実施隊員		120	年額 わな免許所持 5,000 一種・二種免許所持 6,000 一種・二種+わな免許所持 7,410	2,492
			5	基本報酬 20,000 追加報酬(1時間ごと) 3,000 追加報酬(射撃者) 10,000	
林業振興費	森林管理委員会委員		15	日額 6,000	516
商工業振興費	小口融資審査委員会委員		9	日額 6,000	108

【非常勤職員】

支出科目(目)	特別職等の名称	報酬対象者 給数 人	報酬の額 円	予算計上額 千円
都市計画総務費	都市計画審議会委員	8	日額 6,000	48
	景観審議会委員	11	日額 6,000	198
	空家等対策協議会委員	9	日額 6,000	108
非常備消防費	消防団員	1 8 40 37 80 189 662 20	年額 団長 82,500 副団長 69,000 分団長 50,500 副分団長 45,500 部長 37,000 班長 37,000 団員 36,500 災害支援団員 5,000	47,817 <small>出勤報酬等含む</small>
災害対策費	防災会議委員	6	日額 6,000	36
教育事務局費	障がい児教育支援委員会委員	3	日額 6,000	36
	いじめ問題専門委員	5	日額 弁護士 30,000 大学教授・医師 15,000 臨床心理士 10,000 PTA代表 6,000	76
学校管理費	学校医	11	年額	2,220
	小中学校嘱託医師	9	基本額に人数割を加算し、調整を加えて各学校ごとに算出した額	1,800
	学校歯科医	14		1,455
	学校薬剤師	2		473
	学校耳鼻科医			
	学校運営協議会委員(小学校)	100	日額 5,000	500
学校運営協議会委員(中学校)	25	日額 5,000	125	
社会教育総務費	社会教育委員会委員	10	日額 6,000	384
青少年教育費	青少年育成推進員	14	日額 6,000	588
図書館費	図書館協議会委員	10	日額 6,000	60
文化財保護費	文化財審議会委員	9	日額 6,000	108
社会教育施設費	位山自然の家運営委員会委員	5	日額 6,000	30
保健体育総務費	スポーツ推進委員	1	年額 委員長 120,000	1,770
		1	副委員長 100,000	
		17	委員 90,000	
		2	地区派遣委員 5,000	
	スポーツ推進審議会委員	10	日額 6,000	120
学校給食費	学校給食センター運営委員会委員	10	日額 6,000	120
計		1,739		68,554
総計(委員+非常勤職員)		1,782		81,791

※報酬支給対象者欄に特段記載のないものは実支給人数を記載

## 5. 委託料に関する調書（一般会計）

※1,000千円以上抜粋

(単位:千円)

款	項	目	事業	細 節	8年度	7年度	増減額
総務費	徴税費	賦課徴収費	徴税電算処理費	電算委託料	24,364	23,219	1,145
民生費	社会福祉費	福祉医療費	福祉医療費助成事業事務費	電算委託料	683	2,354	-1,671
総務費	総務管理費	文書広報費	ホームページ管理運営費	保守点検委託料	1,842	1,835	7
総務費	総務管理費	財産管理費	下呂庁舎等管理費	保守点検委託料	1,796	1,776	20
総務費	総務管理費	財産管理費	星雲会館(萩原庁舎)等管理費	保守点検委託料	3,435	2,607	828
総務費	総務管理費	財産管理費	金山振興事務所管理費	保守点検委託料	1,391	1,510	-119
総務費	総務管理費	財産管理費	下呂市民会館管理費	保守点検委託料	2,719	2,671	48
総務費	総務管理費	財産管理費	金山市民会館管理費	保守点検委託料	1,338	1,338	0
総務費	総務管理費	電子自治体推進費	庁内情報化推進諸経費	保守点検委託料	35,890	38,930	-3,040
総務費	徴税費	賦課徴収費	徴税電算処理費	保守点検委託料	2,253	2,282	-29
民生費	社会福祉費	社会福祉施設費	ゆったり館管理運営費	保守点検委託料	409	1,177	-768
民生費	社会福祉費	社会福祉施設費	小坂健康ふれあいセンター管理運営費	保守点検委託料	1,023	984	39
民生費	児童福祉費	保育所費	保育所運営費	保守点検委託料	1,848	2,578	-730
衛生費	保健衛生費	保健事業費	保健事業諸経費	保守点検委託料	1,100	1,100	0
衛生費	保健衛生費	火葬場施設費	火葬場管理運営費	保守点検委託料	1,016	975	41
衛生費	清掃費	塵芥処理費	ごみ処理施設管理運営費	保守点検委託料	128,919	91,567	37,352
衛生費	清掃費	し尿処理費	し尿処理施設管理運営費	保守点検委託料	2,816	3,025	-209
農林水産業費	農業費	農地費	県営農道等管理事業	保守点検委託料	1,482	1,337	145
農林水産業費	林業費	林業振興費	森林経営管理事業	保守点検委託料	1,524	0	1,524
商工費	観光費	観光施設費	小坂観光施設管理費	保守点検委託料	452	1,478	-1,026
商工費	観光費	自然公園費	自然公園管理費	保守点検委託料	1,018	0	1,018
土木費	道路橋梁費	道路橋梁総務費	道路台帳整備費	保守点検委託料	1,523	5,393	-3,870
土木費	住宅費	住宅管理費	市営住宅管理費	保守点検委託料	1,882	2,013	-131
消防費	消防費	常備消防費	消防本部諸経費	保守点検委託料	556	8,854	-8,298
消防費	消防費	常備消防費	通信指令諸経費	保守点検委託料	12,747	0	12,747
消防費	消防費	常備消防費	中消防署諸経費臨時	保守点検委託料	48,483	0	48,483
消防費	消防費	災害対策費	防災行政無線通信施設管理費	保守点検委託料	11,793	11,793	0
教育費	教育総務費	事務局費	教育ネットワーク管理費	保守点検委託料	2,429	2,763	-334
教育費	小学校費	学校管理費	小学校管理運営費	保守点検委託料	6,490	6,233	257
教育費	小学校費	学校管理費	小学校非構造部材耐震化事業	保守点検委託料	1,573	0	1,573
教育費	小学校費	教育振興費	小学校教育振興諸経費	保守点検委託料	1,268	1,813	-545
教育費	中学校費	学校管理費	中学校管理運営費	保守点検委託料	3,727	3,434	293
教育費	中学校費	学校管理費	中学校非構造部材耐震化事業	保守点検委託料	0	1,518	-1,518
教育費	中学校費	教育振興費	中学校教育振興諸経費	保守点検委託料	911	2,120	-1,209
教育費	社会教育費	図書館費	図書館運営費	保守点検委託料	1,162	1,162	0
教育費	保健体育費	体育施設費	体育館管理運営費	保守点検委託料	1,372	621	751
教育費	保健体育費	学校給食費	学校給食センター管理運営費	保守点検委託料	7,727	7,816	-89
総務費	総務管理費	企画費	下呂駅周辺エリア整備事業	測量設計等委託料	7,300	0	7,300
総務費	総務管理費	自治振興費	道の駅施設維持補修費	測量設計等委託料	4,620	0	4,620
民生費	社会福祉費	高齢者福祉費	あざざりサニールンド移転新設事業	測量設計等委託料	12,958	0	12,958
衛生費	保健衛生費	火葬場施設費	火葬場整備事業	測量設計等委託料	4,997	6,171	-1,174
衛生費	清掃費	環境衛生施設整備費	環境衛生施設整備事業	測量設計等委託料	0	11,440	-11,440
農林水産業費	農業費	農地費	県単土地改良事業	測量設計等委託料	0	6,941	-6,941
農林水産業費	農業費	農地費	団体営土地改良事業	測量設計等委託料	0	2,653	-2,653
農林水産業費	林業費	治山林道費	県単林道改良事業	測量設計等委託料	0	8,443	-8,443
農林水産業費	林業費	治山林道費	公共林道改良事業	測量設計等委託料	14,300	18,098	-3,798
商工費	観光費	観光施設費	観光施設管理費臨時	測量設計等委託料	1,944	2,040	-96
商工費	観光費	自然公園費	自然公園管理費臨時	測量設計等委託料	4,997	0	4,997
土木費	土木管理費	土木総務費	地籍調査費	測量設計等委託料	34,507	38,736	-4,229
土木費	道路橋梁費	道路維持費	道路メンテナンス事業	測量設計等委託料	64,700	129,100	-64,400
土木費	道路橋梁費	道路新設改良費	道路新設改良諸経費臨時	測量設計等委託料	30,783	8,200	22,583
土木費	道路橋梁費	防災・安全交付金事業費	防災・安全交付金道路事業	測量設計等委託料	62,000	0	62,000
土木費	道路橋梁費	防災・安全交付金事業費	防災・安全交付金交通安全事業	測量設計等委託料	17,979	0	17,979
土木費	河川費	河川整備費	自然災害防止対策事業(河川)	測量設計等委託料	0	25,300	-25,300
土木費	都市計画費	都市計画総務費	立地適正化計画策定事業	測量設計等委託料	0	6,116	-6,116
土木費	都市計画費	都市計画総務費	上ヶ平地区健康と福祉・スポーツと文化創造拠点整備事業	測量設計等委託料	44,081	0	44,081
土木費	都市計画費	都市再生整備計画事業費	都市再生整備事業	測量設計等委託料	0	22,928	-22,928
消防費	消防費	消防施設費	消防詰所整備事業	測量設計等委託料	2,419	0	2,419
教育費	教育総務費	教員住宅費	教員住宅管理費臨時	測量設計等委託料	0	1,340	-1,340
教育費	小学校費	学校管理費	小学校施設整備事業	測量設計等委託料	0	2,001	-2,001
教育費	小学校費	学校管理費	小学校空調設備整備事業	測量設計等委託料	1,925	0	1,925
教育費	中学校費	学校管理費	中学校空調設備整備事業	測量設計等委託料	3,850	0	3,850
総務費	総務管理費	財産管理費	星雲会館(萩原庁舎)等管理費	施設業務委託料	10,748	10,676	72

款	項	目	事業	細 節	8年度	7年度	増減額
総務費	総務管理費	財産管理費	金山振興事務所管理費	施設業務委託料	655	1,099	-444
総務費	総務管理費	財産管理費	下呂市民会館管理費	施設業務委託料	6,032	5,614	418
総務費	総務管理費	財産管理費	金山市民会館管理費	施設業務委託料	9,140	8,612	528
総務費	総務管理費	企画費	飛騨御嶽高地トレーニングエリア管理運営費	施設業務委託料	1,839	1,795	44
総務費	総務管理費	自治振興費	小坂地域地域振興事業	施設業務委託料	5,164	4,935	229
総務費	総務管理費	自治振興費	馬瀬地域地域振興事業	施設業務委託料	2,567	2,711	-144
総務費	総務管理費	自治振興費	道の駅管理運営費	施設業務委託料	1,325	1,245	80
民生費	社会福祉費	社会福祉施設費	小坂健康ふれあいセンター管理運営費	施設業務委託料	1,501	1,426	75
衛生費	保健衛生費	診療所費	休日診療所管理運営費	施設業務委託料	15,592	15,845	-253
衛生費	清掃費	し尿処理費	し尿処理施設管理運営費	施設業務委託料	2,200	2,200	0
農林水産業費	農業費	農業振興費	地域特産品振興事業	施設業務委託料	0	2,117	-2,117
農林水産業費	林業費	林業振興費	皇樹の杜管理費	施設業務委託料	1,191	1,657	-466
商工費	観光費	観光施設費	観光案内所管理費	施設業務委託料	0	10,447	-10,447
商工費	観光費	観光施設費	湯めぐり館管理運営費	施設業務委託料	1,592	0	1,592
商工費	観光費	観光施設費	小坂観光施設管理費	施設業務委託料	0	1,627	-1,627
商工費	観光費	観光施設費	下呂観光施設管理費	施設業務委託料	19,990	18,968	1,022
商工費	観光費	自然公園費	自然公園管理費	施設業務委託料	1,627	0	1,627
教育費	小学校費	学校管理費	小学校管理運営費	施設業務委託料	3,376	3,332	44
教育費	中学校費	学校管理費	中学校管理運営費	施設業務委託料	2,441	2,441	0
教育費	社会教育費	文化財保護費	下呂ふるさと歴史記念館管理運営費	施設業務委託料	1,335	8,353	-7,018
教育費	社会教育費	文化財保護費	郷土資料収蔵施設管理運営費	施設業務委託料	977	1,057	-80
議会費	議会費	議会費	議会運営費	諸委託料	2,172	2,898	-726
総務費	総務管理費	一般管理費	総務一般管理諸経費	諸委託料	5,276	5,276	0
総務費	総務管理費	一般管理費	文書管理経費臨時	諸委託料	10,236	0	10,236
総務費	総務管理費	一般管理費	総務一般管理諸経費(人事分)	諸委託料	1,855	1,177	678
総務費	総務管理費	一般管理費	総務一般管理諸経費臨時(人事分)	諸委託料	0	3,218	-3,218
総務費	総務管理費	文書広報費	広報紙発行事業	諸委託料	3,527	3,636	-109
総務費	総務管理費	財政管理費	地方公会計整備事業(財務諸表業務)	諸委託料	2,622	2,970	-348
総務費	総務管理費	財産管理費	財産管理諸経費	諸委託料	8,716	7,672	1,044
総務費	総務管理費	財産管理費	財産管理諸経費臨時	諸委託料	150	2,469	-2,319
総務費	総務管理費	財産管理費	星雲会館(萩原庁舎)等管理費	諸委託料	1,133	1,047	86
総務費	総務管理費	財産管理費	市有林管理事業	諸委託料	1,553	1,779	-226
総務費	総務管理費	財産管理費	市有林造林事業	諸委託料	7,703	7,500	203
総務費	総務管理費	企画費	飛騨御嶽高地トレーニングエリア推進事業	諸委託料	2,000	2,000	0
総務費	総務管理費	企画費	ふるさと寄附金推進事業	諸委託料	55,836	44,880	10,956
総務費	総務管理費	企画費	定額減税補足給付金事業	諸委託料	0	1,584	-1,584
総務費	総務管理費	企画費	物産振興推進事業	諸委託料	17,865	10,769	7,096
総務費	総務管理費	企画費	移住定住促進事業	諸委託料	4,372	3,412	960
総務費	総務管理費	企画費	アートプロジェクト事業	諸委託料	0	5,000	-5,000
総務費	総務管理費	企画費	地域創造アドバイザー事業	諸委託料	5,901	5,901	0
総務費	総務管理費	企画費	多文化共生推進事業	諸委託料	1,397	1,210	187
総務費	総務管理費	電子自治体推進費	庁内情報化推進諸経費臨時	諸委託料	23,072	117,146	-94,074
総務費	総務管理費	地域情報化対策費	地域情報化推進諸経費臨時	諸委託料	4,004	0	4,004
総務費	総務管理費	自治振興費	萩原地域地域振興事業	諸委託料	2,540	2,289	251
総務費	総務管理費	自治振興費	小坂地域地域振興事業	諸委託料	1,673	1,677	-4
総務費	総務管理費	自治振興費	下呂地域地域振興事業	諸委託料	7,856	7,805	51
総務費	総務管理費	自治振興費	金山地域地域振興事業	諸委託料	1,246	1,216	30
総務費	総務管理費	自治振興費	馬瀬地域地域振興事業	諸委託料	1,688	1,343	345
総務費	総務管理費	総合交通対策費	交通対策諸経費臨時	諸委託料	0	5,676	-5,676
総務費	総務管理費	総合交通対策費	コミュニティバス運行事業	諸委託料	125,379	115,441	9,938
総務費	総務管理費	総合交通対策費	デマンドバス運行事業	諸委託料	96,790	90,409	6,381
総務費	総務管理費	総合交通対策費	自動運転社会実装推進事業	諸委託料	54	48,136	-48,082
総務費	徴税费	賦課徴収費	賦課徴収諸経費	諸委託料	12,622	10,078	2,544
総務費	徴税费	賦課徴収費	賦課徴収諸経費臨時	諸委託料	16,153	44,675	-28,522
総務費	戸籍住民基本台帳費	戸籍住民基本台帳費	戸籍住民事務費臨時	諸委託料	2,238	22,214	-19,976
総務費	戸籍住民基本台帳費	戸籍住民基本台帳費	マイナンバーカード交付円滑化事業	諸委託料	5,214	0	5,214
総務費	選挙費	国政選挙費	参議院議員選挙費	諸委託料	0	4,136	-4,136
総務費	統計調査費	指定統計調査費	国勢調査費	諸委託料	0	1,358	-1,358
民生費	社会福祉費	社会福祉総務費	結婚支援事業	諸委託料	3,529	3,955	-426
民生費	社会福祉費	社会福祉総務費	福祉心配ごと相談実施事業	諸委託料	1,213	1,313	-100
民生費	社会福祉費	社会福祉総務費	成年後見制度利用促進事業	諸委託料	6,512	6,390	122
民生費	社会福祉費	障がい者福祉費	障がい者福祉臨時事務事業	諸委託料	0	1,148	-1,148
民生費	社会福祉費	障がい者福祉費	地域生活支援事業	諸委託料	20,024	28,975	-8,951
民生費	社会福祉費	高齢者福祉費	福祉パスポート運営事業	諸委託料	9,920	9,920	0
民生費	社会福祉費	高齢者福祉費	老人福祉センター事業	諸委託料	1,412	1,135	277
民生費	社会福祉費	高齢者福祉費	市立老人ホーム諸経費	諸委託料	110	1,023	-913

款	項	目	事業	細 節	8年度	7年度	増減額
民生費	社会福祉費	高齢者福祉費	後期高齢者医療健康保持増進事業	諸委託料	22,313	21,706	607
民生費	児童福祉費	児童福祉総務費	子ども・子育て支援事業	諸委託料	22,411	20,720	1,691
民生費	児童福祉費	児童福祉総務費	妊婦のための支援給付事業	諸委託料	0	8,350	-8,350
民生費	児童福祉費	保育所費	保育所運営費	諸委託料	62,040	62,659	-619
民生費	児童福祉費	保育所費	保育所運営費臨時	諸委託料	500	3,795	-3,295
民生費	児童福祉費	児童福祉施設費	地域子育て支援拠点事業	諸委託料	25,087	24,396	691
民生費	児童福祉費	児童福祉施設費	ファミリーサポートセンター事業	諸委託料	2,800	2,804	-4
民生費	生活保護費	生活保護総務費	生活保護実施事業	諸委託料	1,061	164	897
民生費	生活保護費	生活困窮者自立支援総務費	生活困窮者自立支援事業	諸委託料	22,535	21,907	628
衛生費	保健衛生費	予防費	結核予防対策事業	諸委託料	4,316	4,518	-202
衛生費	保健衛生費	予防費	予防接種事業	諸委託料	83,740	49,029	34,711
衛生費	保健衛生費	保健事業費	保健事業諸経費臨時	諸委託料	15,950	2,424	13,526
衛生費	保健衛生費	保健事業費	健康診査費	諸委託料	42,920	43,545	-625
衛生費	保健衛生費	環境衛生費	環境衛生諸経費	諸委託料	1,401	1,386	15
衛生費	保健衛生費	環境衛生費	地球温暖化対策・脱炭素社会推進事業	諸委託料	0	9,900	-9,900
衛生費	保健衛生費	公害対策費	公害対策諸経費	諸委託料	1,617	1,591	26
衛生費	保健衛生費	母子衛生費	妊婦健康診査費助成事業	諸委託料	11,421	11,920	-499
衛生費	保健衛生費	母子衛生費	産婦支援事業	諸委託料	4,785	1,624	3,161
衛生費	保健衛生費	母子衛生費	母子保健事業	諸委託料	2,116	1,579	537
衛生費	保健衛生費	火葬場施設費	火葬場整備事業	諸委託料	1,650	0	1,650
衛生費	清掃費	塵芥処理費	塵芥収集費	諸委託料	185,547	198,105	-12,558
衛生費	清掃費	塵芥処理費	ごみ処理施設管理運営費	諸委託料	94,238	74,282	19,956
衛生費	清掃費	塵芥処理費	ごみ処理施設管理運営費臨時	諸委託料	1,511	0	1,511
衛生費	清掃費	し尿処理費	し尿処理施設管理運営費	諸委託料	18,986	979	18,007
労働費	労働諸費	労働諸費	地元就職支援事業	諸委託料	1,065	777	288
農林水産業費	農業費	農業振興費	農業施設管理事業	諸委託料	1,173	621	552
農林水産業費	農業費	農業振興費	有害鳥獣中間処理施設管理運営費	諸委託料	6,788	7,947	-1,159
農林水産業費	農業費	畜産業費	牧場管理事業	諸委託料	7,485	7,485	0
農林水産業費	林業費	林業振興費	下呂の森をはぐくむ人づくり事業	諸委託料	1,486	1,486	0
農林水産業費	林業費	林業振興費	木製品ふれあい事業	諸委託料	1,964	2,129	-165
農林水産業費	林業費	林業振興費	沿道伐採事業	諸委託料	12,660	19,000	-6,340
農林水産業費	林業費	林業振興費	森林造成組合支援事業	諸委託料	4,565	5,847	-1,282
農林水産業費	林業費	林業振興費	森林経営管理事業	諸委託料	103,681	115,162	-11,481
農林水産業費	林業費	治山林道費	治山・林道維持補修費	諸委託料	1,064	1,045	19
商工費	観光費	観光振興費	観光客受入環境整備事業	諸委託料	15,781	11,673	4,108
商工費	観光費	観光施設費	小坂観光施設管理費	諸委託料	0	1,200	-1,200
商工費	観光費	観光施設費	下呂観光施設管理費	諸委託料	3,853	2,924	929
商工費	観光費	観光施設費	飛騨川公園整備事業	諸委託料	0	2,326	-2,326
商工費	観光費	自然公園費	自然公園管理費	諸委託料	1,207	0	1,207
土木費	土木管理費	土木総務費	調査用地関係諸経費	諸委託料	3,732	4,230	-498
土木費	道路橋梁費	道路橋梁総務費	道路台帳整備費	諸委託料	8,998	3,735	5,263
土木費	道路橋梁費	道路維持費	市道維持管理諸経費	諸委託料	10,060	9,807	253
土木費	道路橋梁費	道路維持費	市道補修事業	諸委託料	47,525	45,525	2,000
土木費	道路橋梁費	道路維持費	市道除雪対策費	諸委託料	33,063	36,411	-3,348
土木費	道路橋梁費	道路維持費	道路メンテナンス事業	諸委託料	2,000	36,910	-34,910
土木費	道路橋梁費	道路新設改良費	道路新設改良諸経費臨時	諸委託料	1,778	0	1,778
土木費	道路橋梁費	社会資本整備総合交付金	社会資本整備総合交付金事業	諸委託料	2,258	0	2,258
土木費	河川費	河川総務費	河川管理諸経費	諸委託料	1,590	1,747	-157
土木費	河川費	河川総務費	河川等堤防除草事業	諸委託料	6,836	6,514	322
土木費	河川費	河川総務費	河川・排水路補修事業	諸委託料	10,750	10,750	0
土木費	河川費	河川整備費	自然災害防止対策事業(河川)	諸委託料	2,004	0	2,004
土木費	都市計画費	都市計画総務費	都市計画総務諸経費	諸委託料	0	2,301	-2,301
土木費	都市計画費	都市再生整備計画事業	都市再生整備事業	諸委託料	8,954	7,755	1,199
土木費	住宅費	住宅管理費	市営住宅管理費	諸委託料	10,967	6,096	4,871
土木費	住宅費	住宅管理費	市営住宅維持補修費	諸委託料	0	32,108	-32,108
土木費	住宅費	住宅建設費	建築物耐震化促進事業	諸委託料	825	1,650	-825
消防費	消防費	常備消防費	消防本部諸経費	諸委託料	1,769	1,843	-74
消防費	消防費	常備消防費	消防本部消防自動車等購入事業	諸委託料	0	1,045	-1,045
消防費	消防費	災害対策費	防災行政無線通信施設管理費	諸委託料	2,828	2,828	0
消防費	消防費	災害対策費	防災行政無線通信施設管理費臨時	諸委託料	1,089	1,414	-325
教育費	教育総務費	事務局費	学校教育諸経費	諸委託料	3,923	3,933	-10
教育費	教育総務費	事務局費	スクールバス管理運営費	諸委託料	86,520	85,979	541
教育費	教育総務費	事務局費	教育ネットワーク管理費臨時	諸委託料	2,459	0	2,459
教育費	教育総務費	事務局費	教育研究所業務諸経費	諸委託料	4,570	0	4,570
教育費	教育総務費	事務局費	学校スリム化事業臨時	諸委託料	1,891	0	1,891
教育費	教育総務費	事務局費	下呂市みらい奨学金事業	諸委託料	3,914	0	3,914

款	項	目	事業	細 節	8年度	7年度	増減額
教育費	小学校費	学校管理費	小学校管理諸経費	諸委託料	21,150	18,081	3,069
教育費	小学校費	学校管理費	小学校管理運営費	諸委託料	2,796	2,525	271
教育費	小学校費	教育振興費	小学校教育振興費	諸委託料	1,800	0	1,800
教育費	中学校費	学校管理費	中学校管理諸経費	諸委託料	12,141	14,861	-2,720
教育費	中学校費	学校管理費	中学校管理運営費	諸委託料	1,371	1,200	171
教育費	社会教育費	生涯学習費	家庭教育支援総合整備事業	諸委託料	4,513	4,550	-37
教育費	社会教育費	図書館費	図書館運営費臨時	諸委託料	0	2,123	-2,123
教育費	保健体育費	保健体育総務費	保健体育諸経費	諸委託料	2,160	2,027	133
教育費	保健体育費	体育施設費	あさぎりスポーツ公園管理運営費	諸委託料	1,167	961	206
教育費	保健体育費	学校給食費	学校給食センター管理運営費	諸委託料	35,390	35,706	-316
総務費	総務管理費	男女共同参画社会推進費	女性活躍推進事業	指定管理料	3,100	3,100	0
総務費	総務管理費	自治振興費	小坂地域地域振興事業	指定管理料	8,900	8,900	0
総務費	総務管理費	自治振興費	道の駅管理運営費	指定管理料	2,500	2,500	0
総務費	総務管理費	コミュニティ施設費	下呂交流会館管理運営費	指定管理料	146,295	146,222	73
民生費	社会福祉費	高齢者福祉費	市立老人ホーム諸経費	指定管理料	30,000	30,000	0
民生費	社会福祉費	介護保険費	介護関連施設管理費	指定管理料	11,000	0	11,000
民生費	児童福祉費	保育所費	保育所公設民営事業	指定管理料	622,861	615,159	7,702
民生費	児童福祉費	児童福祉施設費	地域子育て支援拠点事業	指定管理料	31,656	31,188	468
衛生費	保健衛生費	保健衛生施設費	しみずの湯管理運営費	指定管理料	26,793	24,947	1,846
商工費	観光費	観光施設費	観光交流センター管理運営費	指定管理料	0	19,000	-19,000
商工費	観光費	観光施設費	馬瀬観光施設管理費	指定管理料	2,200	1,200	1,000
商工費	観光費	観光施設費	小坂観光施設管理費	指定管理料	5,400	5,400	0
商工費	観光費	観光施設費	飛騨川・桜谷公園管理費	指定管理料	8,634	8,513	121
教育費	保健体育費	体育施設費	元気ではつつ増進施設管理運営費	指定管理料	104,390	103,190	1,200
教育費	保健体育費	体育施設費	あさぎりスポーツ公園管理運営費	指定管理料	15,545	15,714	-169
合計					3,352,958	3,422,449	-69,491

## 6. 入湯税・宿泊税の用途状況

入湯税、宿泊税充当状況

(単位：千円)

	事業名	事業費	財源						
			特定財源			一般財源			
			国県支出金	市債	その他	うち入湯税	うち宿泊税	うちその他	
鉾泉源の保護	<b>7. 商工費-2. 観光費-2. 観光振興費</b>	5,500	0	0	0	5,500	5,500	0	0
	温泉保護費 (源泉保護のための補助金)	5,500				5,500	5,500	0	0
	<b>4. 衛生費-1. 保健衛生費-9. 保健衛生施設費</b>	4,600	0	0	0	4,600	1,530	0	3,070
	しみずの湯維持補修費	4,600				4,600	1,530	0	3,070
	<b>小計</b>	10,100	0	0	0	10,100	7,030	0	3,070
管観光施設整備	<b>2. 総務費-1. 総務管理費-12. 自治振興費</b>	2,000	0	0	0	2,000	2,000	0	0
	地域振興事業 (温泉街街路灯維持管理経費分)	2,000				2,000	2,000	0	0
	<b>小計</b>	2,000	0	0	0	2,000	2,000	0	0
観光振興費	<b>7. 商工費-2. 観光費-2. 観光振興費</b>	15,241	0	0	4,240	11,001	11,000	0	1
	入湯税活用事業基金積立	15,241			4,240	11,001	11,000	0	1
	<b>7. 商工費-2. 観光費-2. 観光振興費</b>	10,064	0	0	63	10,001	0	10,000	1
	宿泊税活用事業基金	10,064			63	10,001	0	10,000	1
	<b>2. 総務費-1. 総務管理費-6. 企画費</b>	300,963	0	0	100,962	200,001	0	100,000	100,001
	市内J R 駅整備基金費	300,963			100,962	200,001	0	100,000	100,001
	<b>7. 商工費-2. 観光費-2. 観光振興費</b>	294,330	0	0	0	294,330	129,416	71,404	93,510
	観光振興団体活動事業助成費 (下呂温泉まつり、花火負担金)	43,000				43,000	0	31,000	12,000
	(市内各地域の観光協会事業負担金)	8,000				8,000	8,000	0	0
	(市内各地域の観光協会運営補助金)	47,400				47,400	29,400	0	18,000
	観光客誘致対策事業 (誘致対策負担金事業) コンベンション誘致等	45,850				45,850	36,680	0	9,170
	(誘致対策補助事業) DMO誘致・宿泊促進等	104,200				104,200	50,336	0	53,864
	観光客受入環境整備事業 (市内受入環境整備事業)	40,880				40,880	0	40,404	476
	(サスティナブルツーリズム事業)	5,000				5,000	5,000	0	0
<b>7. 商工費-2. 観光費-3. 観光施設費</b>	4,482	0	0	0	4,482	0	3,805	677	
観光交流センター管理運営費臨時事業 (湯めぐり館改修)	3,384				3,384	0	2,707	677	
観光施設管理費臨時 (孝子ヶ池 修繕・工事)	1,098				1,098	0	1,098	0	
<b>10. 教育費-1. 教育総務費-2. 事務局費</b>	1,100	0	0	0	1,100	1,100	0	0	
学校教育諸経費 (次世代観光教育業務)	1,100				1,100	1,100	0	0	
<b>小計</b>	626,180	0	0	105,265	520,915	141,516	185,209	194,190	
徴収事務費	<b>2. 総務費-2. 徴税費-2. 賦課徴収費</b>	2,679	0	0	0	2,679	0	2,679	0
	賦課徴収諸経費 (宿泊税徴収事務交付金等)	2,679				2,679	0	2,679	0
	<b>2. 総務費-2. 徴税費-1. 税務総務費</b>	62,405	0	0	0	62,405	0	7,400	55,005
税務総務職員給与費	62,405				62,405	0	7,400	55,005	
<b>小計</b>	65,084	0	0	0	65,084	0	10,079	55,005	
<b>合計</b>		703,364	0	0	105,265	598,099	150,546	195,288	252,265

## 7. 引き上げ分の地方消費税交付金（社会保障財源化分）の使途

歳入	地方消費税交付金（社会保障財源化分） （ R8 当初予算 930,000 ×12/22	507,273 千円
----	--	------------

歳出	社会保障 4 経費その他社会保障施策に要する経費 （社会保障財源化分の充当可能事業）	5,583,842 千円
----	---	--------------

社会保障 4 経費その他社会保障施策に要する経費

（単位：千円）

事業名	事業費	財源					
		特 定 財 源			一 般 財 源		
		国県支出金	市 債	その他		うち社会保 障財源化分	うち その他
<b>総合福祉</b>	<b>70,301</b>	<b>0</b>	<b>0</b>	<b>0</b>	<b>70,301</b>	<b>10,443</b>	<b>59,858</b>
社会福祉協議会活動助成事業	59,259	0	0	0	59,259	8,803	50,456
民生児童委員活動支援事業	4,002	0	0	0	4,002	595	3,407
福祉心配ごと相談実施事業	1,213	0	0	0	1,213	180	1,033
福祉のまちづくり事業	1,253	0	0	0	1,253	186	1,067
下呂福祉会館設置事業	1,921	0	0	0	1,921	285	1,636
小坂福祉センター管理運営事業	2,653	0	0	0	2,653	394	2,259
<b>医療・保健衛生</b>	<b>1,897,037</b>	<b>324,231</b>	<b>15,900</b>	<b>253,838</b>	<b>1,303,068</b>	<b>193,570</b>	<b>1,109,498</b>
国民健康保険特別会計繰出金	86,479	0	0	0	86,479	12,847	73,632
国民健康保険特別会計（保険基盤）繰出金	124,570	93,426	0	0	31,144	4,626	26,518
国民健康保険特別会計（未就学児軽減）繰出金	602	450	0	0	152	23	129
国民健康保険特別会計（産前産後保険料免除）繰出金	27	19	0	0	8	1	7
後期高齢者医療広域連合負担金負担事業	502,129	0	0	0	502,129	74,592	427,537
後期高齢者医療特別会計繰出金	191,558	115,253	0	0	76,305	11,335	64,970
後期高齢者医療健康保持増進事業	23,894	0	0	23,704	190	28	162
保険者機能強化事業	312	0	0	0	312	46	266
福祉医療費助成事業（県単重心）	165,978	82,988	0	0	82,990	12,328	70,662
福祉医療費助成事業（市単重心）	20,273	0	0	20,000	273	41	232
福祉医療費助成事業（乳幼児）	34,401	17,200	0	0	17,201	2,555	14,646
福祉医療費助成事業（母子家庭等）	13,323	6,661	0	0	6,662	990	5,672
福祉医療費助成事業（父子家庭）	671	335	0	0	336	50	286
福祉医療費助成事業（小・中・高校生等）	77,697	0	0	60,000	17,697	2,629	15,068
小坂健康ふれあいセンター管理運営費	11,263	0	0	7,154	4,109	610	3,499
病院事業会計繰出金	286,520	0	0	0	286,520	42,563	243,957
国民健康保険特別会計（診療施設勘定）繰出金	86,867	0	0	0	86,867	12,904	73,963
医療救護対策事業	487	0	0	0	487	72	415
医師招へい事業	3,917	550	0	0	3,367	500	2,867
医療人材確保事業	1,013	0	0	0	1,013	150	863
結核予防対策事業	4,473	0	0	0	4,473	664	3,809
予防接種事業	98,143	50	0	70,000	28,093	4,173	23,920
子育て支援予防接種事業	6,218	0	0	4,000	2,218	329	1,889
健康教育費	474	222	0	138	114	17	97
健康相談費	430	90	0	297	43	6	37
健康診査費	48,494	1,113	0	40,000	7,381	1,096	6,285
精神保健相談支援事業	54	24	0	0	30	4	26
食生活改善推進事業	50	0	0	15	35	5	30
歯科口腔保健推進費	739	0	0	0	739	110	629
がん患者支援事業	200	100	0	0	100	15	85
クアオルト健康ウォーキング事業	2,529	0	0	75	2,454	365	2,089
乗政診療所管理運営費	1,000	0	0	0	1,000	149	851
休日診療所管理運営費	19,564	0	0	12,100	7,464	1,109	6,355
妊婦健康診査費助成事業	14,272	463	0	1,700	12,109	1,799	10,310
産婦支援事業	5,799	3,843	0	300	1,656	246	1,410
母子保健事業	4,282	417	0	0	3,865	574	3,291
未熟児養育医療給付事業	1,902	1,027	0	530	345	51	294
秋原ふれあいセンター管理費	3,425	0	0	694	2,731	406	2,325
小坂保健センター管理費	3,258	0	0	0	3,258	484	2,774
下呂保健センター管理費	673	0	0	0	673	100	573
金山保健センター管理費	1,099	0	0	0	1,099	163	936
しみずの湯管理運営費	27,372	0	0	13,131	14,241	2,116	12,125
しみずの湯維持補修費	20,606	0	15,900	0	4,706	699	4,007

事業名	事業費	財源					
		特定財源			一般財源		
		国県支出金	市債	その他		うち社会保険 障財源化分	うち その他
<b>介護・高齢福祉</b>	<b>901,621</b>	<b>21,218</b>	<b>0</b>	<b>36,054</b>	<b>844,349</b>	<b>125,428</b>	<b>718,921</b>
シルバー人材センター活動助成事業	10,315	0	0	0	10,315	1,532	8,783
福祉バスポート運営事業	9,930	0	0	4,070	5,860	871	4,989
老人等緊急通報装置管理運営費	586	0	0	554	32	5	27
老人保護措置費	128,843	0	0	27,030	101,813	15,124	86,689
高齢者生きがいアドバイザー事業	8,286	2,131	0	0	6,155	914	5,241
在宅福祉日常生活用具給付等事業	143	0	0	0	143	21	122
シニアクラブ活動助成事業	4,815	2,794	0	0	2,021	300	1,721
市立老人ホーム維持補修費	2,000	0	0	0	2,000	297	1,703
介護保険特別会計（保険事業勘定）繰出金	593,265	16,143	0	0	577,122	85,732	491,390
介護保険特別会計（介護サービス事業勘定）繰出金	137,819	0	0	0	137,819	20,473	117,346
介護関連施設維持補修費	1,000	0	0	0	1,000	149	851
介護職員確保対策事業	4,619	150	0	4,400	69	10	59
<b>子ども・子育て</b>	<b>1,849,680</b>	<b>711,046</b>	<b>0</b>	<b>181,258</b>	<b>957,376</b>	<b>142,219</b>	<b>815,157</b>
結婚支援事業	3,849	0	0	0	3,849	572	3,277
難聴児補聴器購入助成事業	268	89	0	0	179	27	152
要電源重度障がい児者災害時等非常用電源整備事業	210	105	0	0	105	16	89
子育て支援短期利用事業	209	52	0	60	97	14	83
母子生活支援施設入所事業	1,859	1,393	0	0	466	69	397
子ども・子育て支援事業	80,318	55,534	0	0	24,784	3,682	21,102
子ども・子育て支援関係研修事業	183	12	0	0	171	25	146
妊婦のための支援給付事業	12,014	12,009	0	0	5	1	4
出産祝金支給事業	25,800	0	0	25,800	0	0	0
保育士確保対策事業	1,410	0	0	600	810	120	690
児童手当給付費	501,480	452,079	0	0	49,401	7,339	42,062
児童扶養手当給付費	67,011	22,336	0	0	44,675	6,637	38,038
高等職業訓練促進給付金等事業	650	487	0	0	163	24	139
自立支援教育訓練給付金事業	60	45	0	0	15	2	13
保育所運営費	239,114	22,649	0	36,947	179,518	26,668	152,850
保育所公設民営事業	624,037	26,420	0	52,032	545,585	81,047	464,538
保育所施設維持補修費	2,391	0	0	0	2,391	355	2,036
保育所施設整備事業	1,955	0	0	1,000	955	142	813
保育所備品整備費	346	0	0	0	346	51	295
地域子育て支援拠点事業	62,095	10,108	0	19,599	32,388	4,811	27,577
ファミリーサポートセンター事業	3,760	1,866	0	0	1,894	281	1,613
一時預かり事業	4,530	2,098	0	348	2,084	310	1,774
学童保育クラブ運営事業	44,179	20,622	0	9,531	14,026	2,084	11,942
ことばの相談室開設費	117,891	83,142	0	5,160	29,589	4,395	25,194
障がい児加配保育士設置事業	40,595	0	0	30,000	10,595	1,574	9,021
障がい児療育支援事業	996	0	0	0	996	148	848
要保護標準要保護児童就学援助費	3,132	0	0	0	3,132	465	2,667
要保護標準要保護生徒就学援助費	6,754	0	0	0	6,754	1,003	5,751
青少年健全育成事業	2,584	0	0	181	2,403	357	2,046
<b>障がい者福祉</b>	<b>775,890</b>	<b>560,148</b>	<b>0</b>	<b>750</b>	<b>214,992</b>	<b>31,939</b>	<b>183,053</b>
成年後見制度利用促進事業	8,074	1,092	0	0	6,982	1,037	5,945
障がい者福祉手当給付事業	18,579	13,933	0	0	4,646	690	3,956
障がい者自立支援医療給付事業	13,567	10,130	0	0	3,437	511	2,926
障がい者補装具給付事業	3,958	2,892	0	0	1,066	158	908
重度身体障がい者介助用自動車購入等助成事業	240	120	0	0	120	18	102
ニュー福祉機器助成事業	80	40	0	0	40	6	34
障がい者自立支援給付事業	694,136	519,687	0	0	174,449	25,915	148,534
地域生活支援事業	33,706	12,254	0	0	21,452	3,187	18,265
障がい者相談員設置事業	192	0	0	0	192	29	163
障がい者交通費助成事業	2,019	0	0	0	2,019	300	1,719
障がい者支援団体活動補助事業	1,119	0	0	750	369	55	314
人工聴覚器用電池等購入費助成事業	220	0	0	0	220	33	187
<b>貧困・格差対策等</b>	<b>89,313</b>	<b>64,580</b>	<b>0</b>	<b>0</b>	<b>24,733</b>	<b>3,674</b>	<b>21,059</b>
生活保護実施事業	66,430	48,780	0	0	17,650	2,622	15,028
生活困窮者自立支援事業	22,883	15,800	0	0	7,083	1,052	6,031
<b>合計</b>	<b>5,583,842</b>	<b>1,681,223</b>	<b>15,900</b>	<b>471,900</b>	<b>3,414,819</b>	<b>507,273</b>	<b>2,907,546</b>

※職員人件費及び事務費事業を除く事業に充当

※一般財源の割合で、社会保障財源化分を按分

8. ふるさと応援基金繰入金充当事業

■ 令和8年度ふるさと応援基金繰入金額(改正前分)

	繰入額(千円)
過年度の基金留保額	67,267

■ 令和8年度ふるさと応援基金繰入金充当事業(改正前分)の内訳

○ 元気なふるさと応援事業

事業名	充当額(千円)
馬瀬地域地域振興事業	7,702

○ 応援メニュー指定なし

事業名	充当額(千円)
福祉医療費助成事業(小・中・高校生等)	4,465
市単土地改良事業	2,500
河川・排水路補修事業	52,600

充当額合計①	67,267
--------	--------

■令和8年度ふるさと応援基金繰入金額

令和7年 1月～12月寄附分	寄附金額(円)
(1) 消防、防災、交通安全、環境に関する事業	55,958,000
(2) こども、子育て、福祉、健康、医療に関する事業	450,708,000
(3) まちづくり、市民活動、定住促進、地域振興に関する事業	58,749,000
(4) 観光・商工・農林業振興に関する事業	319,909,000
(5) 教育、生涯学習、スポーツ、文化振興に関する事業	41,502,000
(6) 応援メニュー指定なし	568,680,000
寄附金額 計	1,495,506,000 (ア)
ふるさと寄附金推進事業に直接充当した額	700,288,000 (イ)
過年度の基金留保額	200,416,000 (ウ)
寄附金活用可能額	995,634,000 (エ)

= (ア) - (イ) + (ウ)

寄附金活用可能額(エ)のうち令和8年度事業への繰入金額	612,133,000 (オ)
-----------------------------	-----------------

寄附金活用可能額(エ)のうち事業に活用せずそのまま基金に留保する額	383,501,000 (カ) = (エ) - (オ)
-----------------------------------	-----------------------------

■令和8年度ふるさと応援基金繰入金充当事業((オ)の内訳)

○ 消防、防災、交通安全、環境に関する事業

事業名	充当額(千円)
交通安全対策費	1,400
市道補修事業	10,600
消防本部諸経費臨時	6,000
災害対策諸経費	6,500
防災行政無線通信施設管理費	6,680

○ 観光・商工・農林業振興に関する事業

事業名	充当額(千円)
下呂市市内JR駅整備基金費	100,000
アートプロジェクト基金費	25,000
小坂地域地域振興事業(観光施設管理費)	9,500
地元就職支援事業	1,500
アグリチャレンジサポート事業	3,408
森林整備地域活動支援交付金事業	3,500
商工業振興団体活動事業助成費	15,000
商工業活性化事業助成費	3,000
企業立地促進支援事業	2,000
馬瀬観光施設管理費	1,500
小坂観光施設管理費	4,000

○ こども、子育て、福祉、健康、医療に関する事業

事業名	充当額(千円)
福祉医療費助成事業(市単重心)	20,000
福祉医療費助成事業(小・中・高校生等)	55,535
保育士確保対策事業	600
保育所公設民営事業臨時	5,600
保育所施設整備事業	1,000
地域子育て支援拠点事業	19,599
障がい児加配保育士設置事業	30,000
予防接種事業	50,401
子育て支援予防接種事業	4,000
健康診査費	40,000
しみずの湯管理運営費	13,131

○ 教育、生涯学習、スポーツ、文化振興に関する事業

事業名	充当額(千円)
アートプロジェクト基金費	10,000
中学校管理運営費臨時	3,000
元気ではつらつ増進施設管理運営費	9,119

○ 応援メニュー指定なし

事業名	充当額(千円)
予防接種事業	19,599
市道補修事業	99,400

充当額合計②	612,133
--------	---------

○ まちづくり、市民活動、定住促進、地域振興に関する事業

事業名	充当額(千円)
萩原地域地域振興事業	6,400
小坂地域地域振興事業	3,200
下呂地域地域振興事業	6,000
金山地域地域振興事業	4,500
馬瀬地域地域振興事業	861
交通安全対策費(団体補助金)	600
都市再生整備事業	10,000

○ クラウドファンディング留保分(四美ナリエ) ③

事業名	充当額(千円)
萩原地域地域振興事業	600

充当額合計 ①+②+③	680,000
-------------	---------