

市民生活アンケート結果

令和7年度分

下呂市 総合政策課

1. アンケートの目的

下呂市では「ぬくもり つながり わくわく下呂市」を市の将来像に掲げ、その実現に向け、市民のみならず参画と協働によるまちづくりを進めていくため、下呂市第三次総合計画(令和7年度から令和22年度)を策定しています。下呂市を取り巻く状況は、急激な人口減少と高齢化によりさまざまな課題が押し寄せています。こうした状況を踏まえ、市民一人ひとりのウェルビーイングを追求することを最優先に考えて、身体的・精神的な健康だけでなく、環境・社会・経済の要素をバランスよく捉えつつ持続可能な豊かさを築き上げ、未来に向けたまちづくりを進めていきます。これらの直面している課題をみんなで共有し、特に「人口減少対策」「まちづくり」「行財政改革」に対して、下呂市が一丸になって取り組み、計画を推進していきます。このアンケートは、市民のみならず日頃感じていることやご意見をお伺いし、計画の推進に活かしていくために実施したものです。

2. アンケート実施方法

電子申請フォームにより実施

3. 実施期間

令和8年2月27日 から 令和8年3月31日

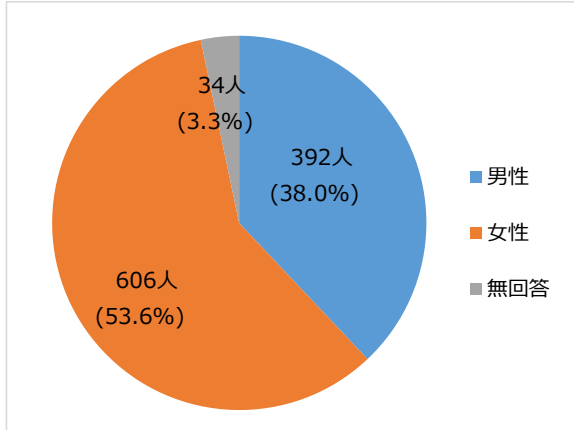
4. 回答者数

(年度別)

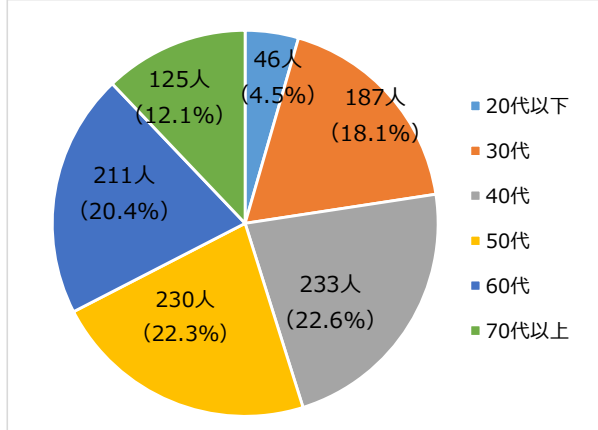
年度	H29	H30	R1	R2	R3	R4	R5	R6	R7
回答者数	1,023人	1,028人	972人	962人	864人	923人	814人	1,225人	1,032人

◇回答者の属性

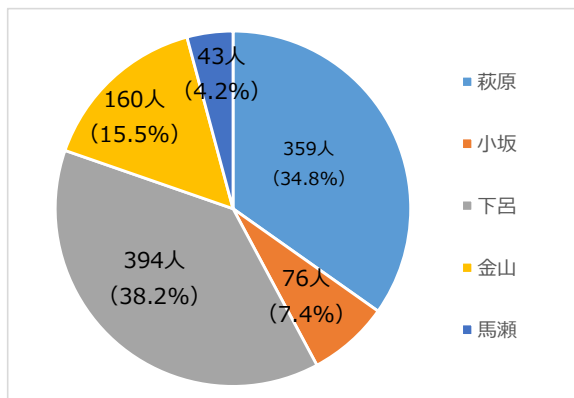
◇性別



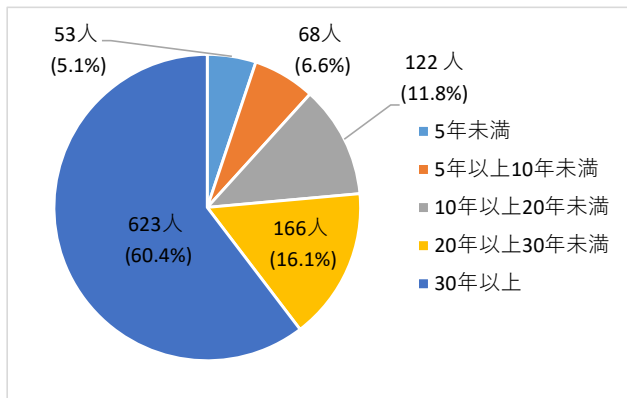
◇年齢



◇地域



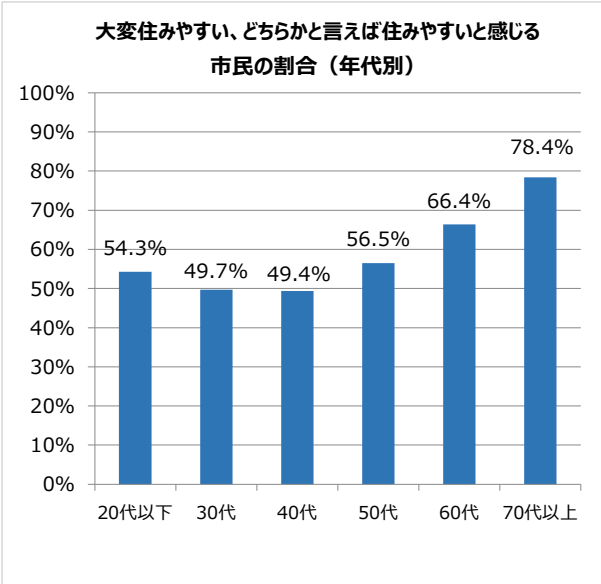
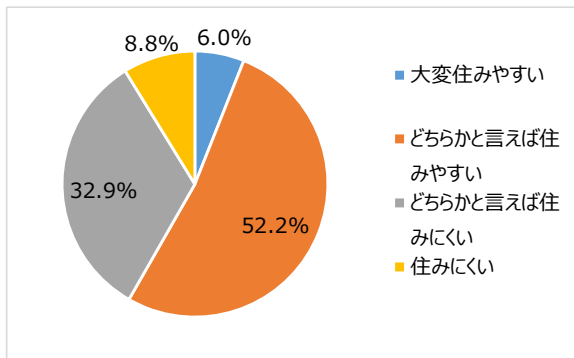
◇居住歴



◇総括

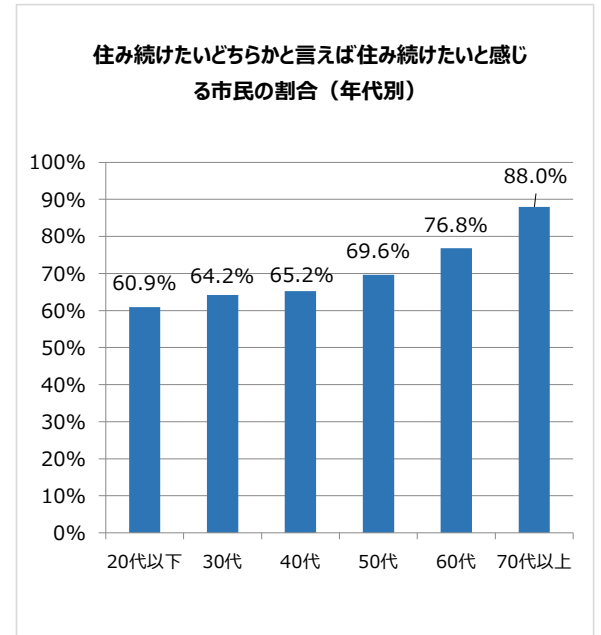
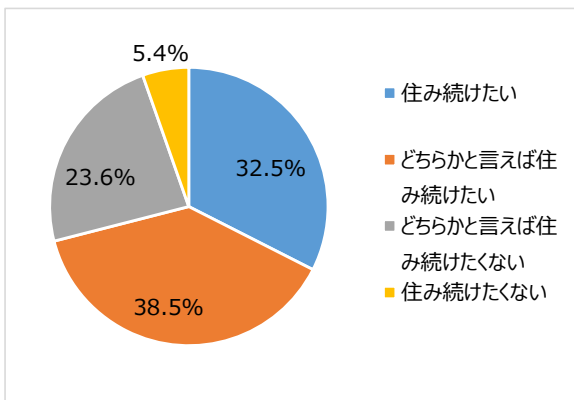
◇下呂市は、住みやすいまちだと思いますか？

選択肢	R7	R6	増減
大変住みやすい	6.0%	4.8%	1.2%
どちらかと言えば住みやすい	52.2%	49.9%	2.3%
どちらかと言えば住みにくい	32.9%	34.9%	-2.0%
住みにくい	8.8%	10.4%	-1.6%



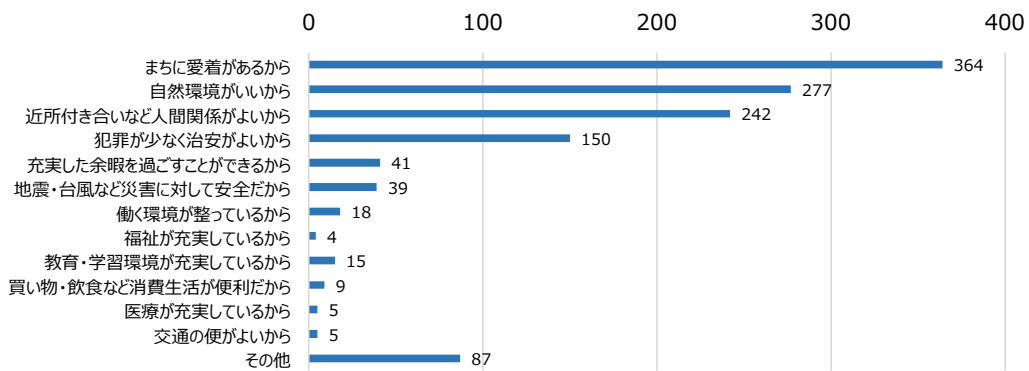
◇今後も下呂市に住み続けたいと思いますか？

選択肢	R7	R6	増減
住み続けたい	32.5%	29.1%	3.4%
どちらかと言えば住み続けたい	38.5%	38.4%	0.1%
どちらかと言えば住み続けたくない	23.6%	26.4%	-2.8%
住み続けたくない	5.4%	6.1%	-0.7%



住み続けたい,どちらかと言えば住み続けたいと回答した理由を2つまで選択してください。

(回答者数：827)



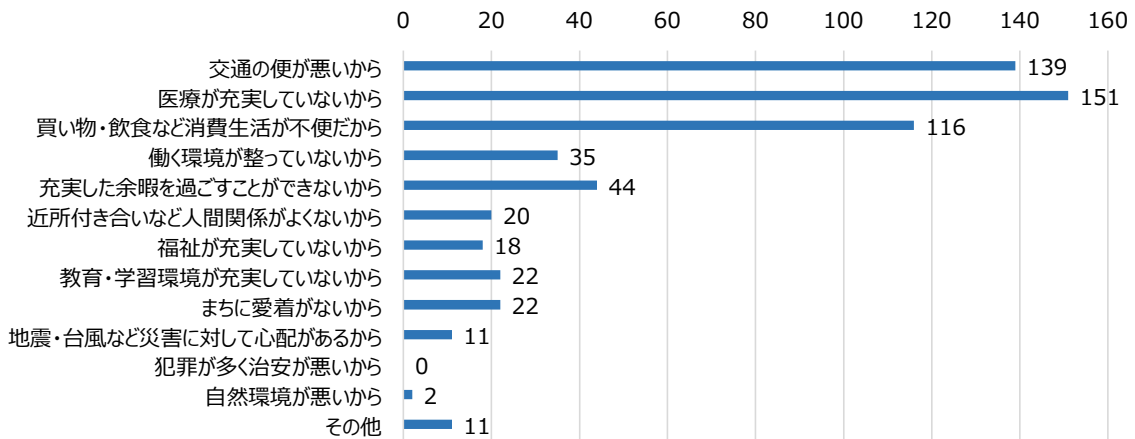
その他

- ・自宅がある
- ・他に行く所が無いから
- ・生まれ育った町だから
- ・高齢となり転居が必要ないから
- ・ほかに住む選択に不安がある
- ・親の介護があるため

など

「住み続けたくない」「どちらかと言えば住み続けたくない」と回答した理由を2つまで選択してください。

(回答者数：398)

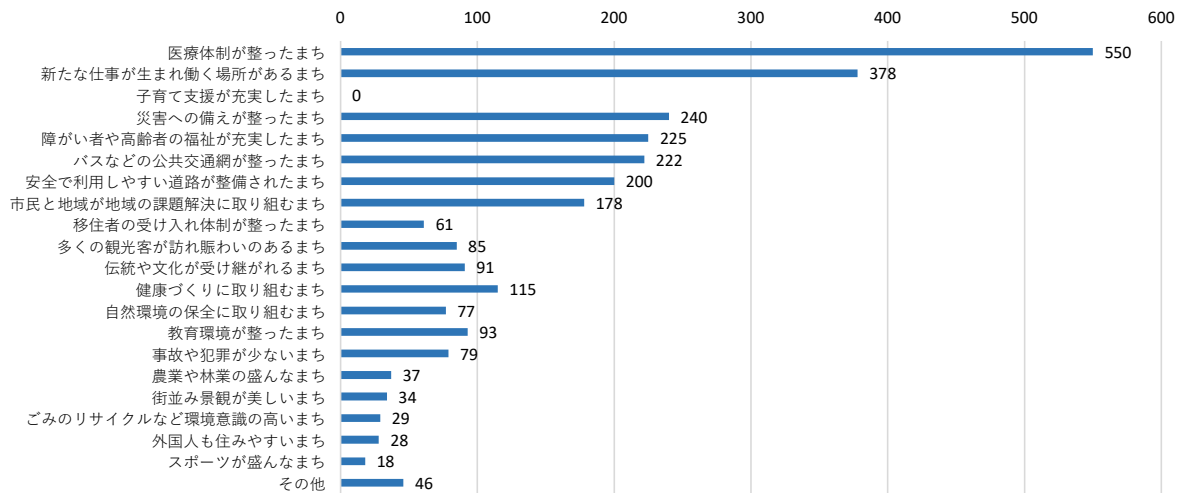


その他

- ・観光業支援優先で子育てしにくい環境だから。
- ・発展していく兆しが見えない。無駄が多い。
- ・働く場所がないから（障がい者専用）

など

下呂市が10年後、20年後も「住み続けられるまち」であるために、今後どのようなまちづくりに力を入れるべきだと考えますか？特に重要だと考える項目を3つ選択してください（回答者数：1032）

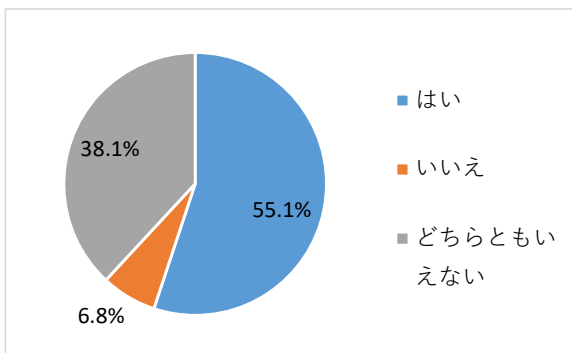


その他

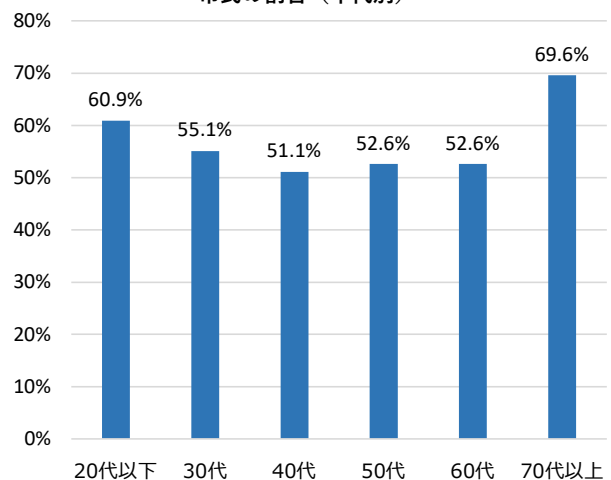
- ・買い物、飲食店が充実して生活がしやすいまち
 - ・財政的に健全
 - ・町の中心部に住民を集めて、コンパクトタウンの中で暮らしてもらう。そういった割り切りが必要
 - ・今あるものをもっと活かしたまちづくり
 - ・若者にとって魅力があるまち
- など

◇あなたは今の暮らしが幸せだと感じますか

選択肢	R7	R6	増減
はい	55.1%	52.1%	3.0%
いいえ	6.8%	9.2%	-2.4%
どちらともいえない	38.1%	38.7%	-0.6%



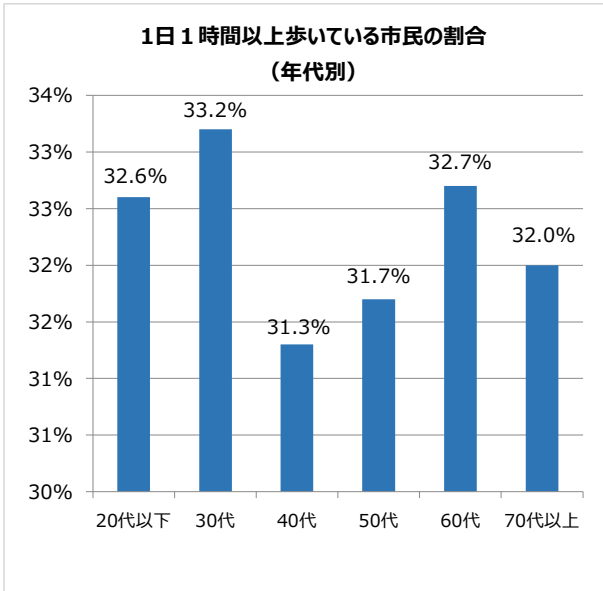
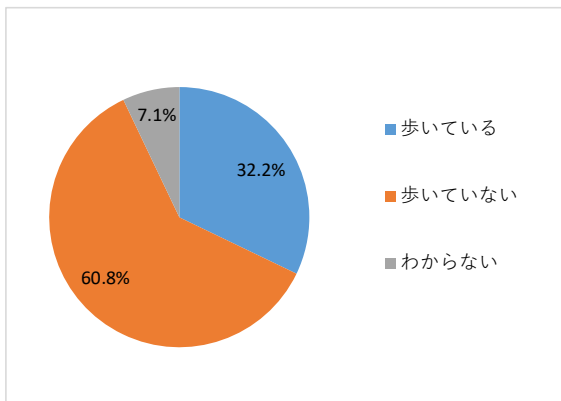
今の暮らしが幸せだと感じる市民の割合（年代別）



◇基本施策 健康・福祉

◇日常生活において1日1時間以上歩いていますか？

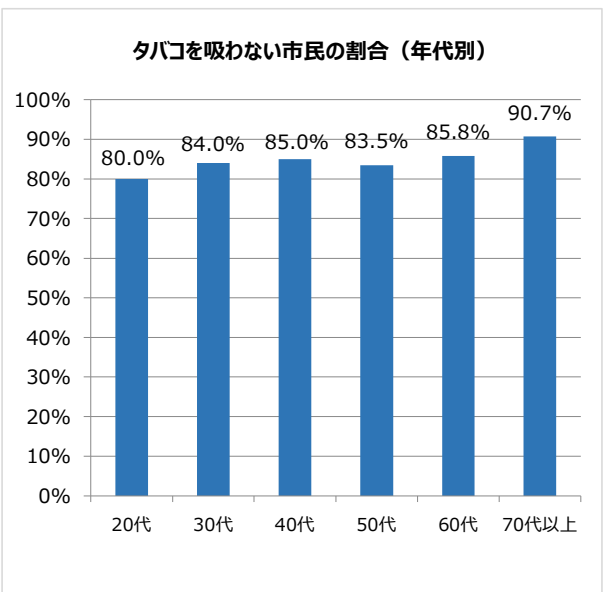
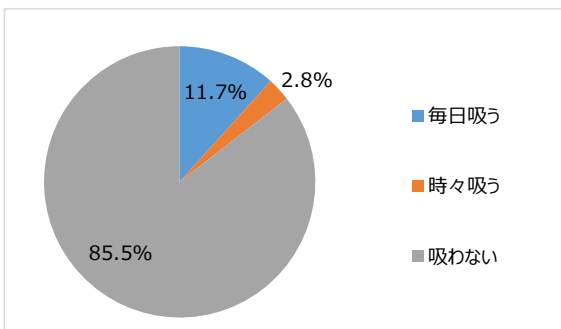
選択肢	R7	R6	増減
歩いている	32.2%	31.6%	0.6%
歩いていない	60.8%	60.9%	-0.1%
わからない	7.1%	7.5%	-0.4%



◇タバコを習慣的に吸いますか？

選択肢	R7	R6	増減
毎日吸う	11.7%	12.8%	-1.1%
時々吸う	2.8%	3.0%	-0.2%
吸わない	85.5%	84.2%	1.3%

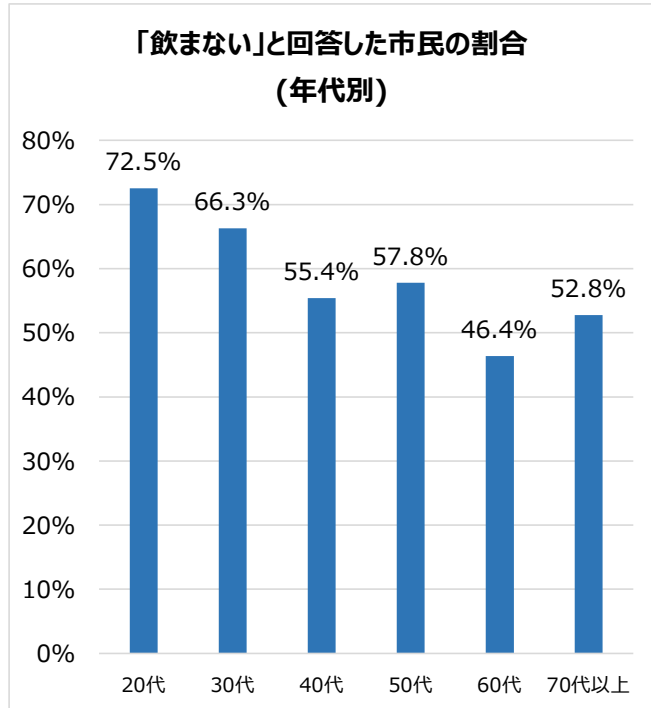
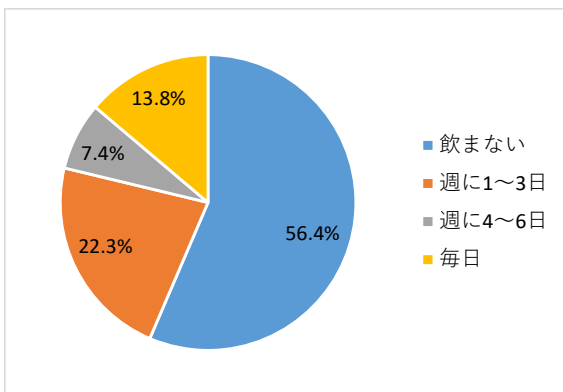
※10代は除く



◇ 普段からお酒を飲みますか

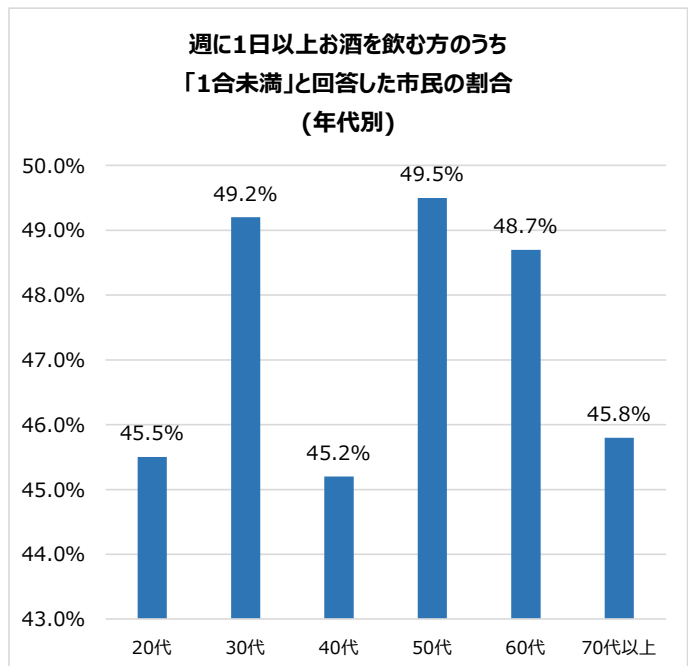
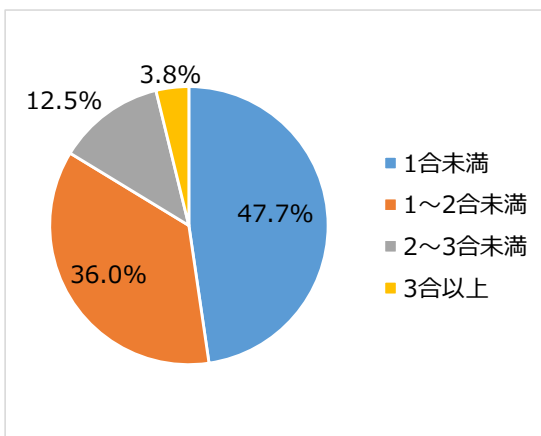
選択肢	R7	R6	増減
飲まない	56.4%	54.8%	1.6%
週に1～3日	22.3%	22.4%	-0.1%
週に4～6日	7.4%	9.1%	-1.7%
毎日	13.8%	13.7%	0.1%

※10代除く



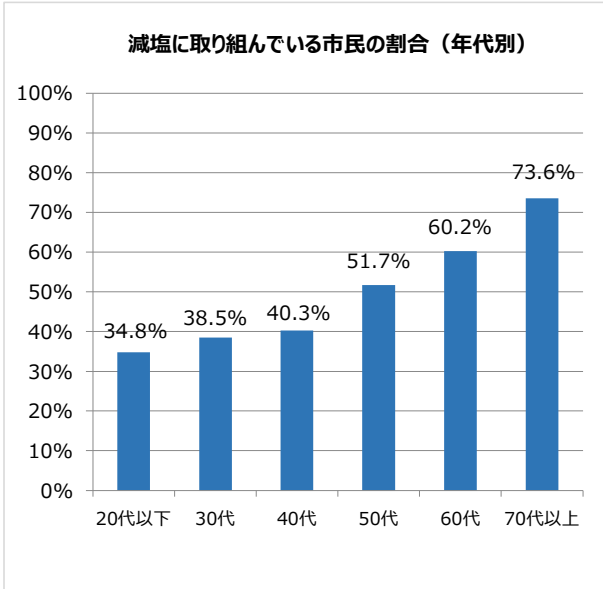
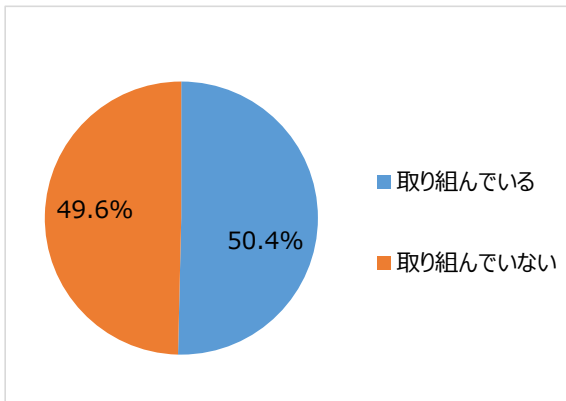
◇ 1日に飲むお酒の量を教えてください※ 1合の目安：日本酒180ml、ビール500ml、焼酎(25度)110ml

選択肢	回答数	割合
1合未満	213	47.7%
1～2合未満	161	36.0%
2～3合未満	56	12.5%
3合以上	17	3.8%



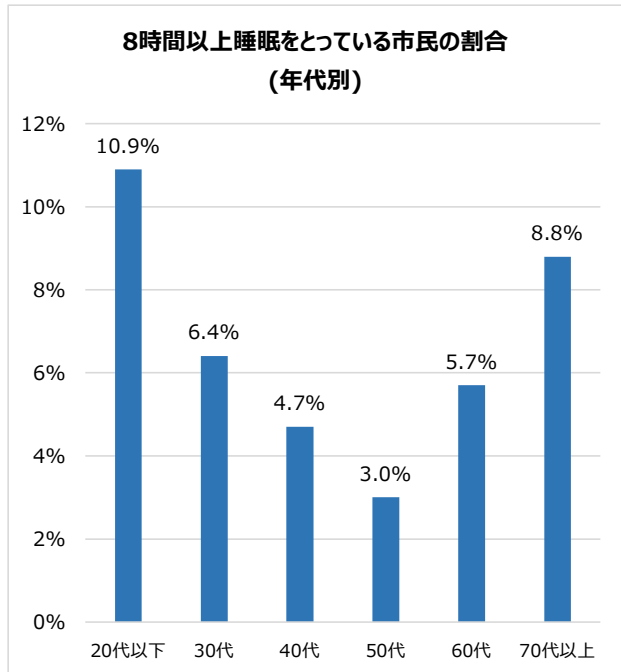
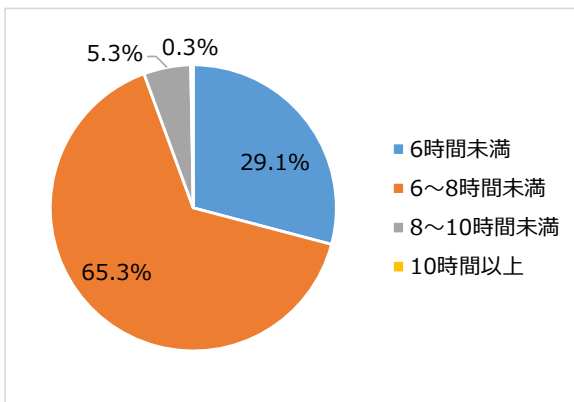
◇下呂市は、塩分の取りすぎが原因とされる高血圧や胃がんにかかる人が多い傾向があります。
あなたは減塩に取り組んでいますか？

選択肢	R7	R6	増減
取り組んでいる	50.4%	50.0%	0.4%
取り組んでいない	49.6%	50.0%	-0.4%



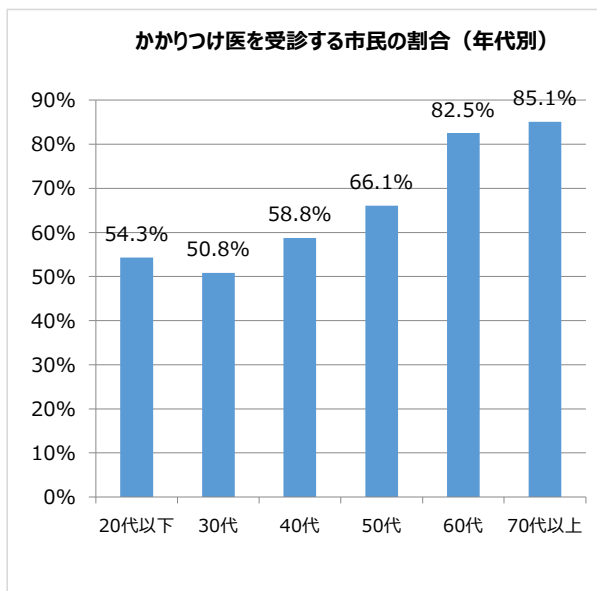
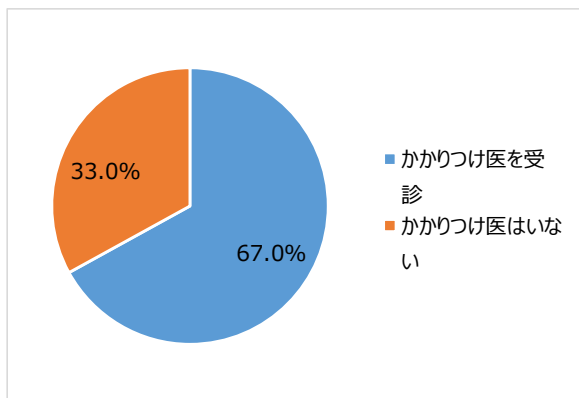
◇1日の睡眠時間を教えてください

選択肢	R7	R6	増減
6時間未満	29.1%	28.2%	0.9%
6～8時間未満	65.3%	66.3%	-1.0%
8～10時間未満	5.3%	5.3%	0.0%
10時間以上	0.3%	0.2%	0.1%



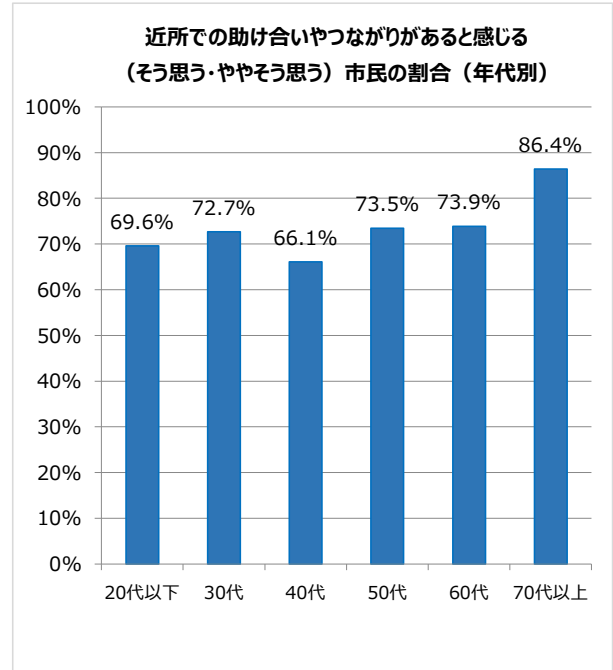
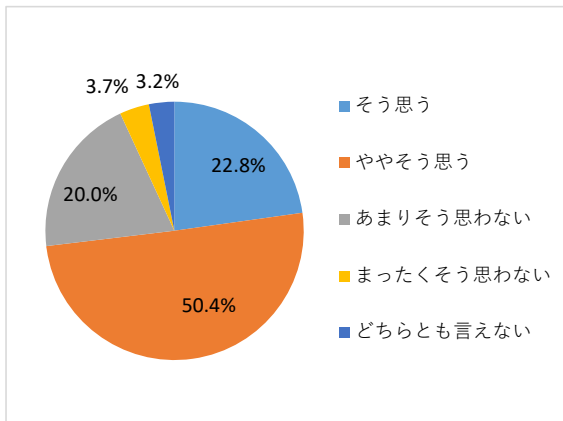
◇あなたが病気になった時に受診できるかかりつけ医が身近にいますか。

選択肢	R7	R5	増減
かかりつけ医がいる	67.0%	66.4%	0.6%
かかりつけ医はいない	33.0%	25.9%	7.7%



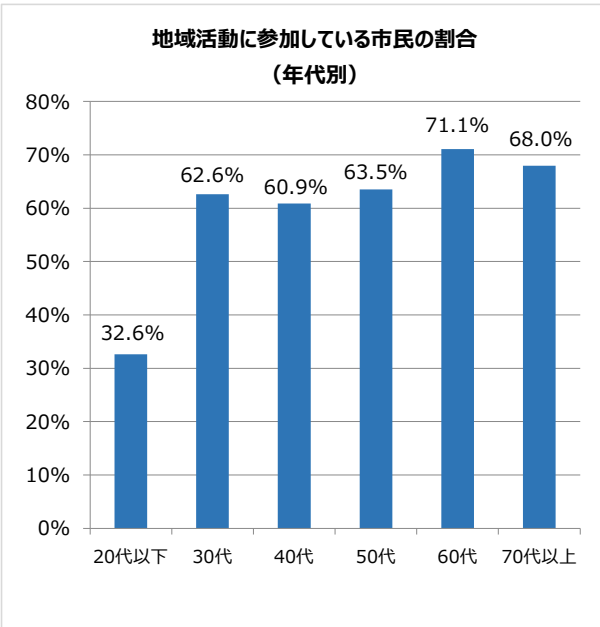
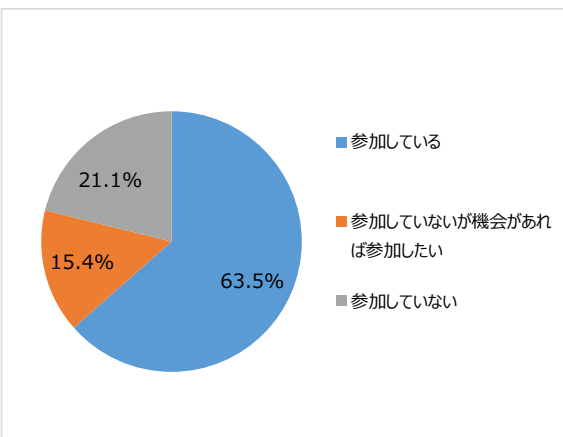
◇あなたの地域では、近所での助け合いや地域のつながりがあると思いますか？

選択肢	R7	R6	増減
そう思う	22.8%	20.9%	1.9%
ややそう思う	50.4%	51.3%	-0.9%
あまりそう思わない	20.0%	21.8%	-1.8%
まったくそう思わない	3.7%	3.9%	-0.2%
どちらとも言えない	3.2%	2.0%	1.2%



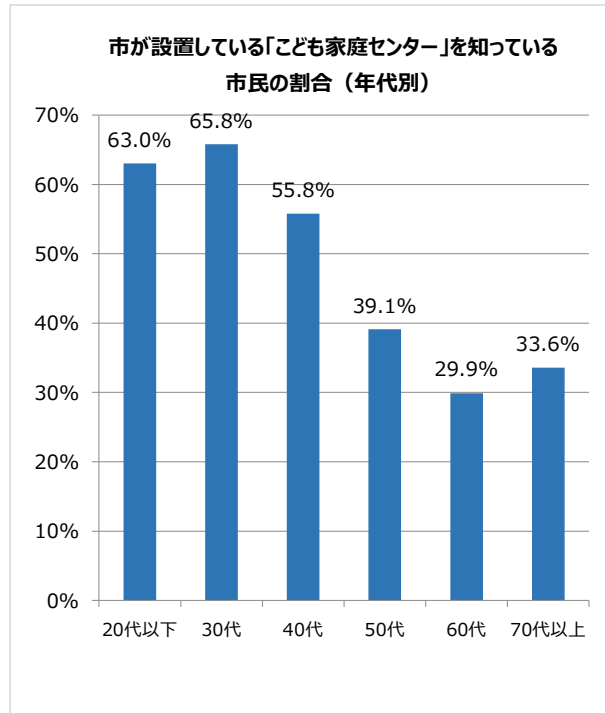
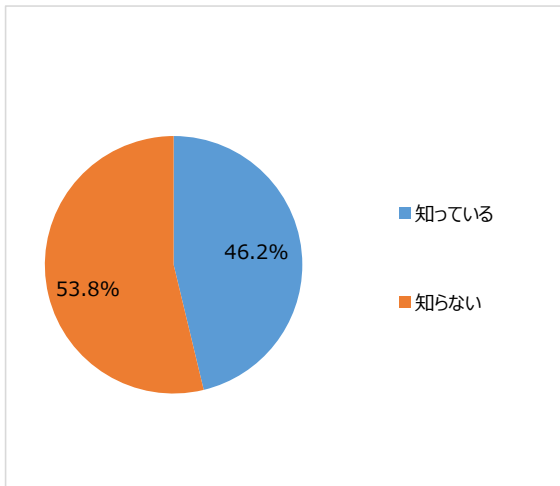
◇あなたは何らかの地域活動に参加していますか？

選択肢	R7	R6	増減
参加している	63.5%	73.5%	-10.0%
参加していないが機会があれば参加したい	15.4%	18.3%	-2.9%
参加していない	21.1%	26.8%	-5.7%



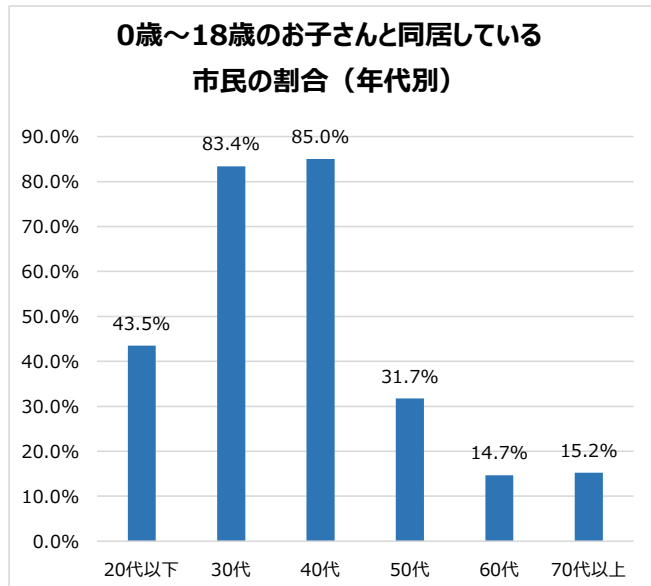
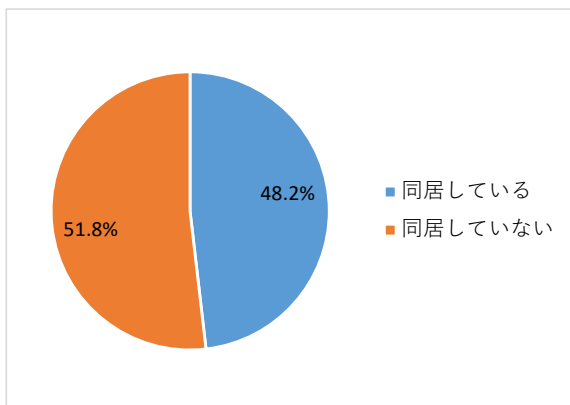
◇妊娠期から子育て期までの親子を支援する総合相談窓口として市が設置している「こども家庭センター」を知っていますか？

選択肢	回答数	割合
知っている	477	46.2%
知らない	555	53.8%



◇0歳～18歳のお子さんと同居していますか

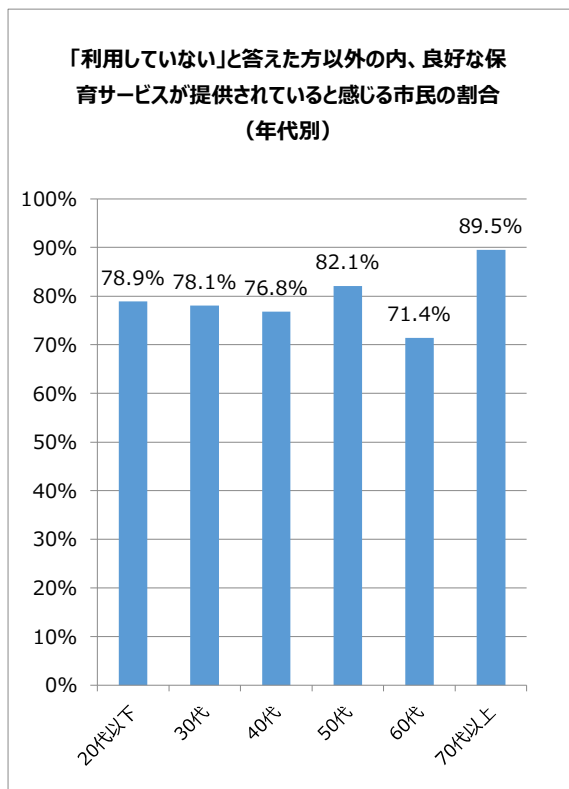
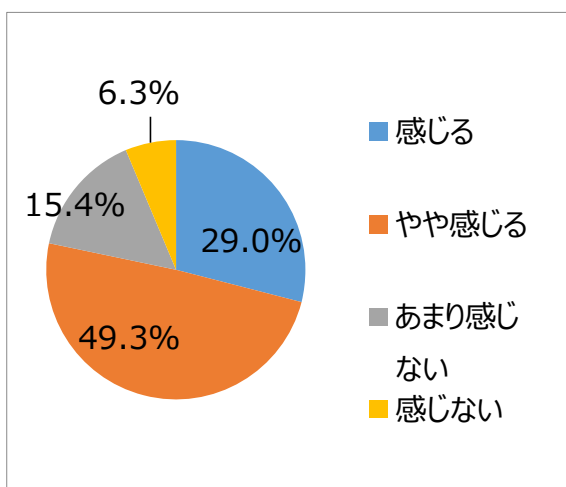
選択肢	回答数	割合
同居している	497	48.2%
同居していない	535	51.8%



◇下呂市では十分な保育サービス（こども園・学童保育など）が提供されていると感じますか？

選択肢	R7	R6	増減
感じる	29.0%	29.0%	0.0%
やや感じる	49.3%	51.2%	-1.9%
あまり感じない	15.4%	22.2%	-6.8%
感じない	6.3%	6.6%	-0.3%

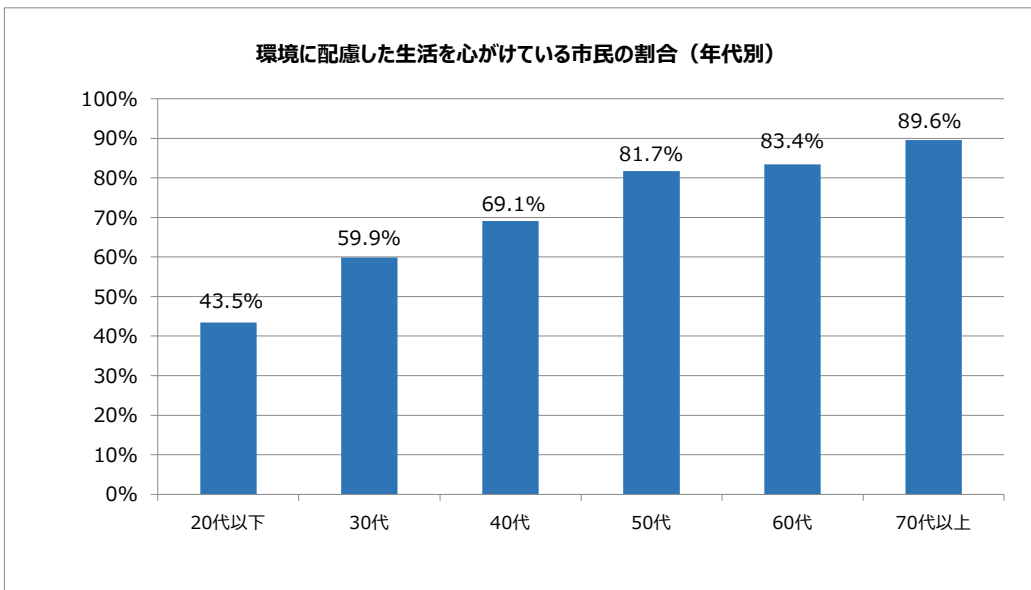
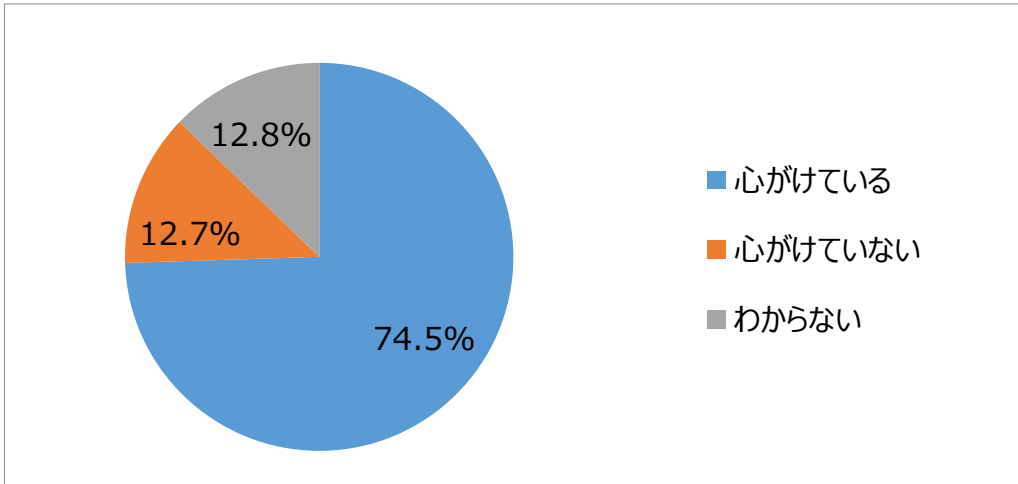
※「利用していない」と回答した方は割合から除いている



◇基本施策 自然・環境

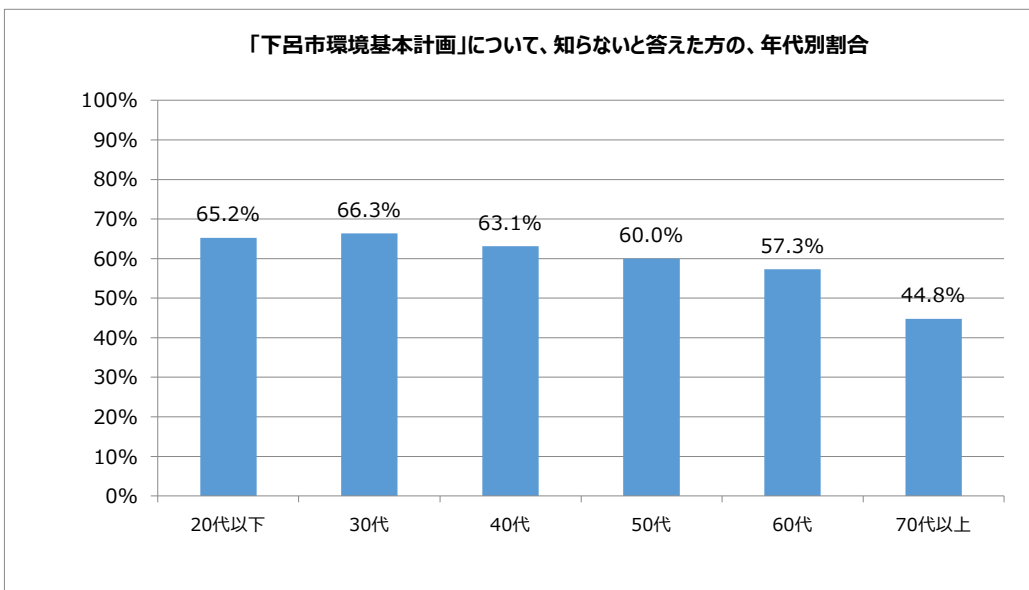
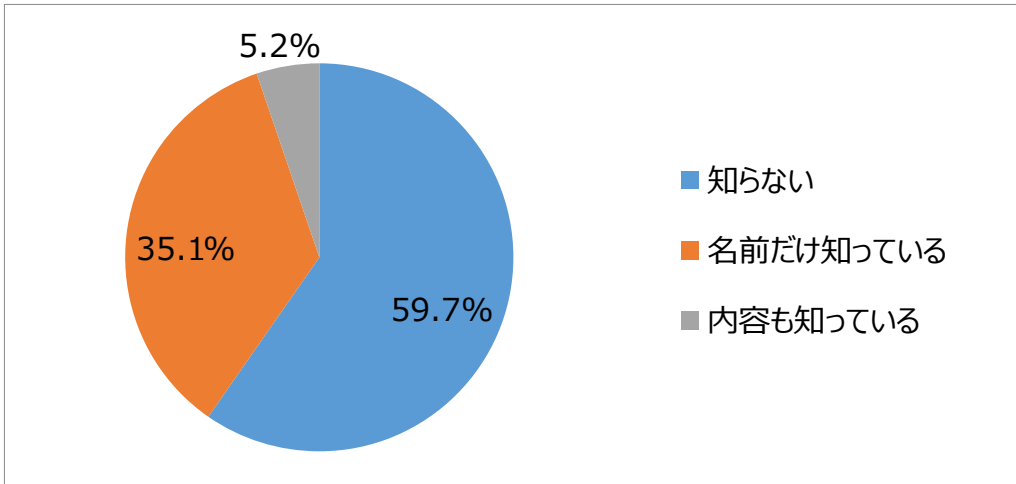
◇日ごろから省資源(ごみの減量化、リサイクル)や省エネなど、環境に配慮した生活を心がけていますか？

選択肢	R7	R6	増減
心がけている	74.5%	75.8%	-1.3%
心がけていない	12.7%	13.8%	-1.1%
わからない	12.8%	10.4%	2.4%



◇環境保全や地球温暖化対策を進めていくための「下呂市環境基本計画」について知っていますか？

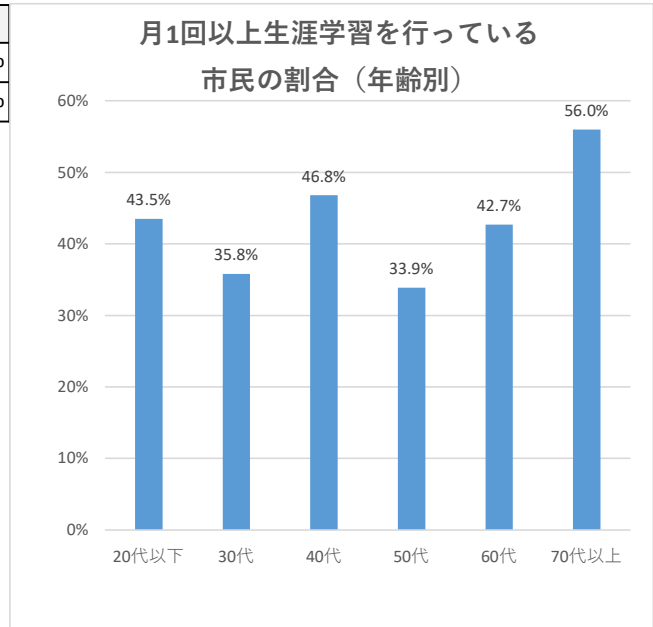
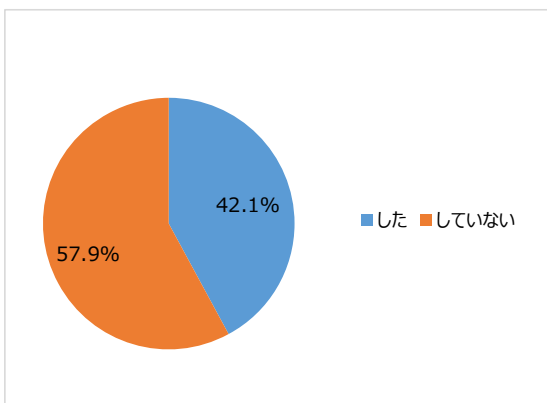
選択肢	回答	比率
知らない	616	59.7%
名前だけ知っている	362	35.1%
内容も知っている	54	5.2%



◇基本施策 教育・文化

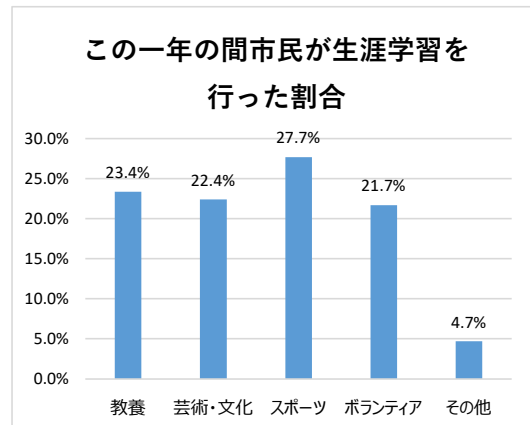
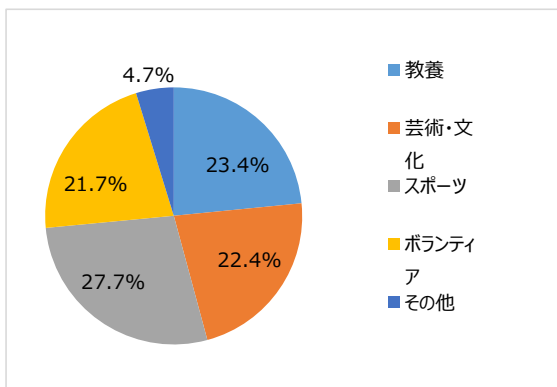
◇この1年の間に月1回以上生涯学習をしましたか。(生涯学習、家庭、学校、地域社会等で行われている全ての学習活動を指します。教養、芸術、文化、スポーツ、ボランティア、趣味等を含みません)

選択肢	R7	R6	増減
した	42.1%	40.2%	1.9%
していない	57.9%	59.8%	-1.9%



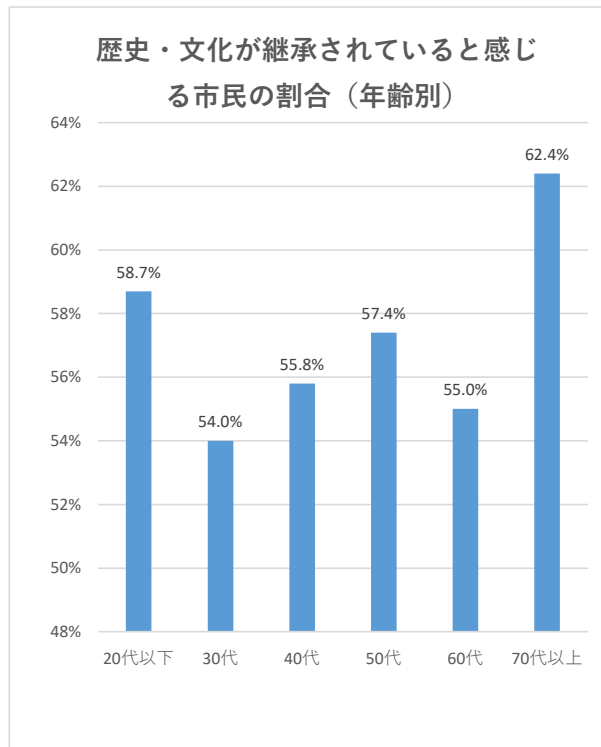
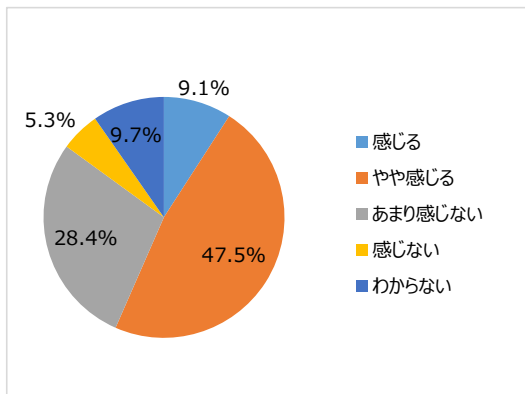
◇この一年の間にに行った生涯学習を全て選択してください。

教養	芸術・文化	スポーツ	ボランティア	その他
153	146	181	142	31
23.4%	22.4%	27.7%	21.7%	4.7%



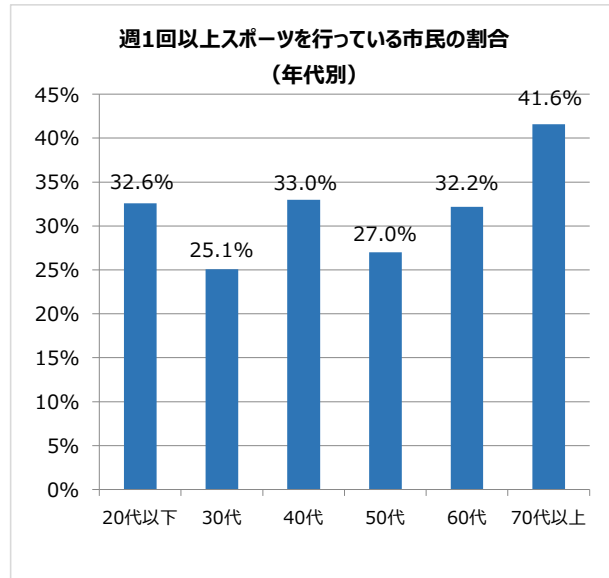
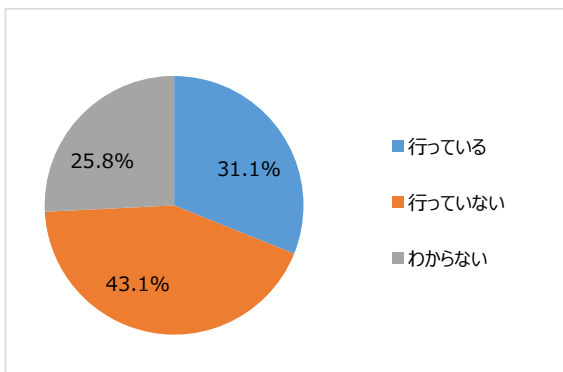
◇あなたは、下呂市の歴史・文化が継承されていると感じますか？

選択肢	回答数	割合
感じる	94	9.1%
やや感じる	490	47.5%
あまり感じない	293	28.4%
感じない	55	5.3%
わからない	100	9.7%



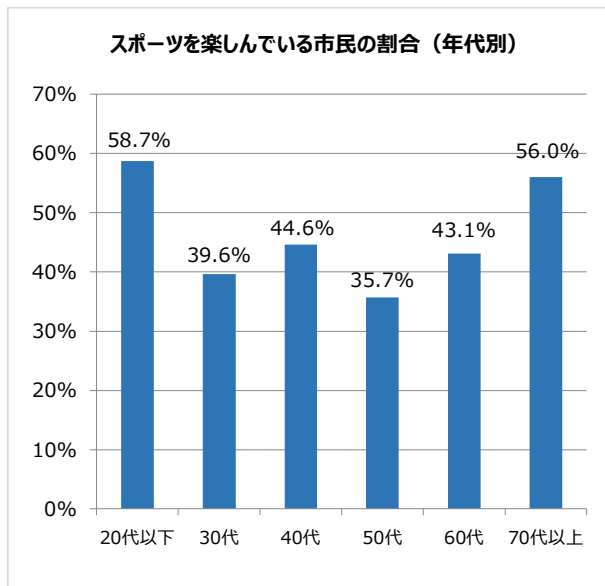
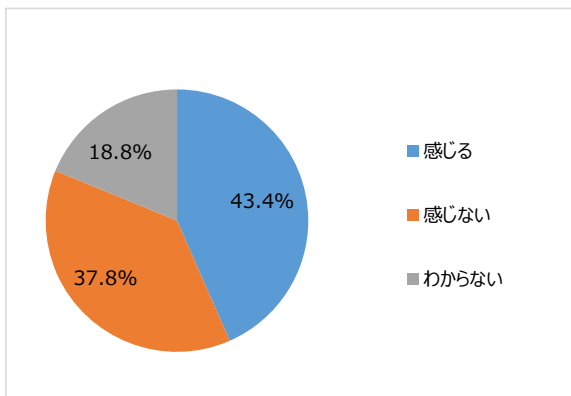
◇週1回以上スポーツ（ウォーキング、体操など気軽に体を動かすことを含む）を行っていますか？

選択肢	R7	R6	増減
行っている	31.1%	38.1%	-7.0%
行っていない	43.1%	58.3%	-15.2%
わからない	25.8%	3.6%	22.2%



◇スポーツ（ウォーキング、体操など気軽に体を動かすことを含む）を楽しんでいると感じますか？

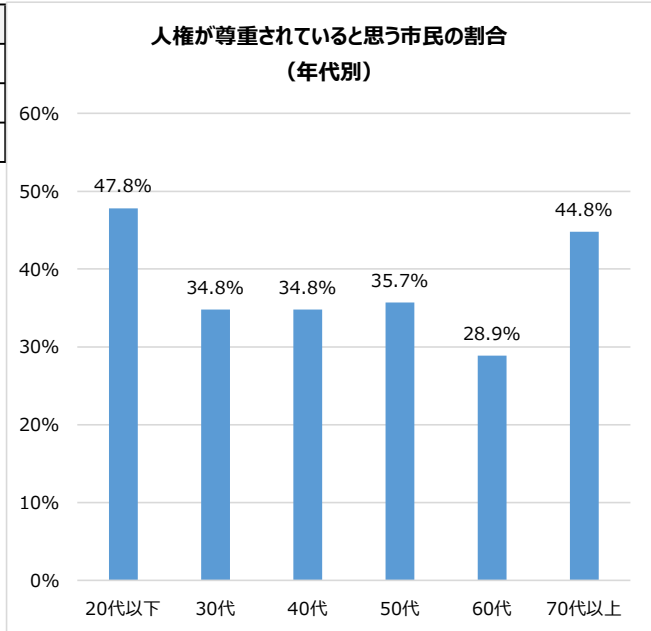
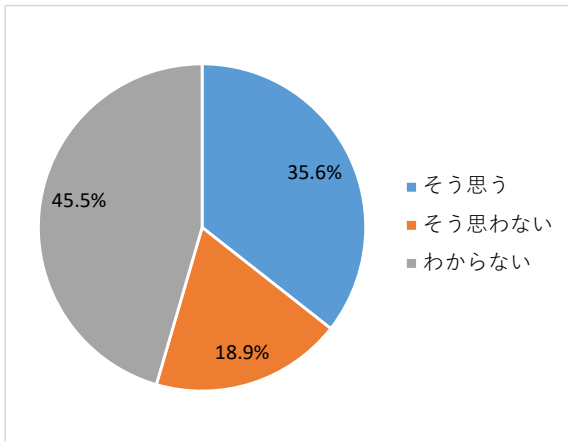
選択肢	R7	R6	増減
感じる	43.4%	40.2%	3.2%
感じない	37.8%	41.3%	-3.5%
わからない	18.8%	18.5%	0.3%



◇基本施策 地域づくり

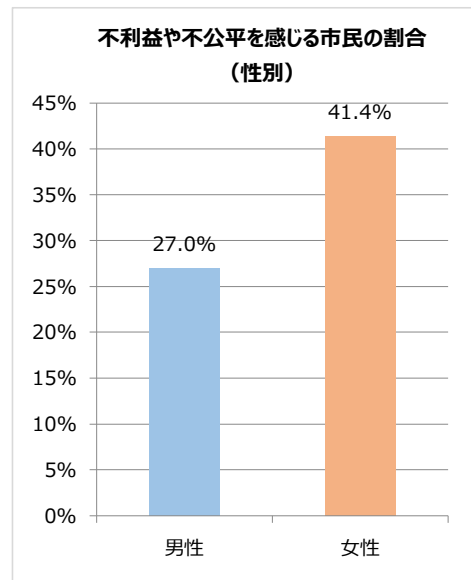
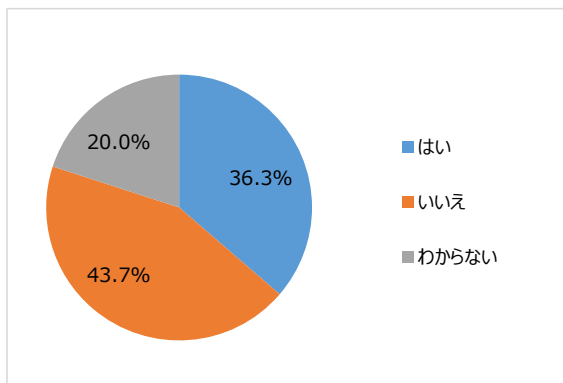
◇国籍や性別、性的指向その他の違いに関わらず人権が尊重されていると思いますか。

選択肢	R7	R6	増減
そう思う	35.6%	29.5%	6.1%
そう思わない	18.9%	30.0%	-11.1%
わからない	45.5%	40.5%	5.0%



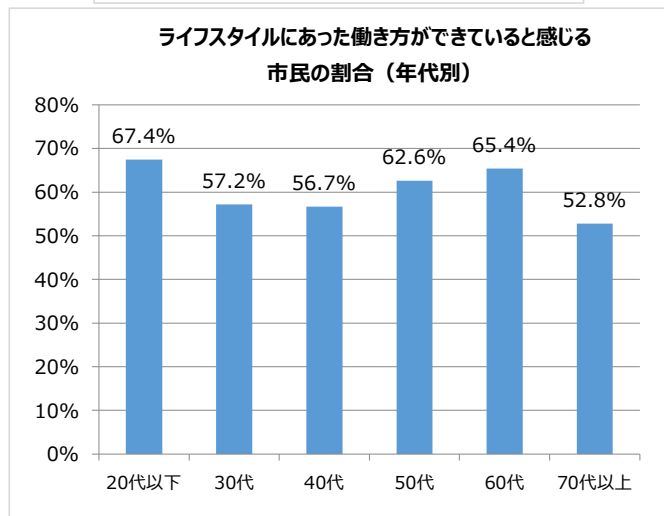
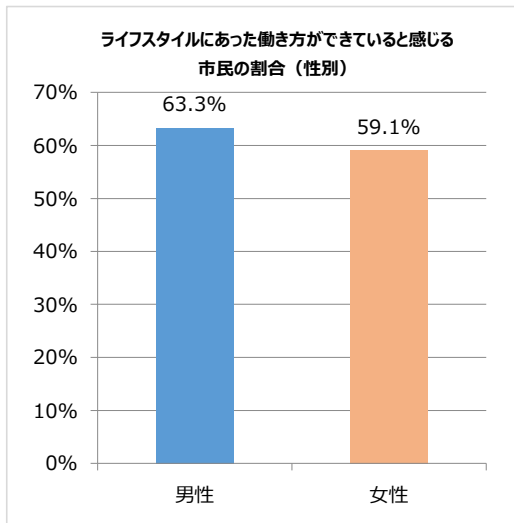
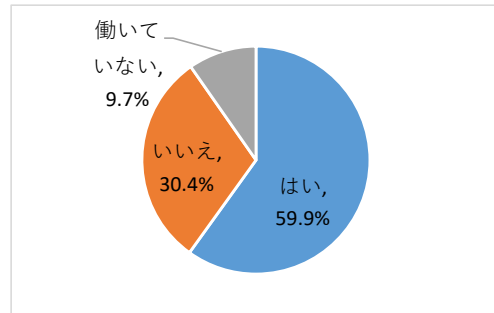
◇「男性だから…」「女性だから…」といった理由で、不利益や不公平を感じる事がありますか？

選択肢	R7	R6	増減
はい	36.3%	33.4%	2.9%
いいえ	43.7%	47.2%	-3.5%
わからない	20.0%	19.4%	0.6%



◇あなたは自分のライフスタイルにあった働き方ができていると感じますか？

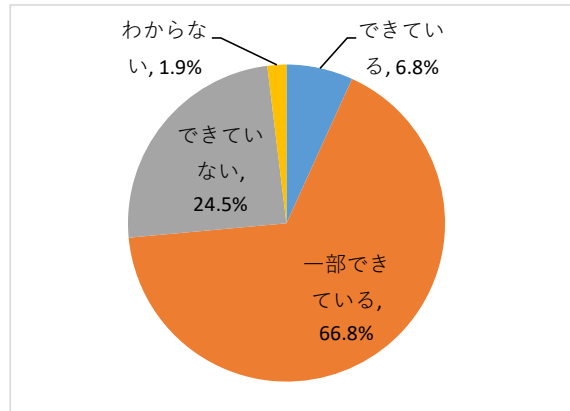
選択肢	R7	R6	増減
はい	59.9%	59.3%	0.6%
いいえ	30.4%	29.9%	0.5%
働いていない	9.7%	10.8%	-1.1%



◇基本施策 防災・防犯

◇あなたのご家庭では災害に対する備えができていますか？

選択肢	R7	R6	増減
できている	6.8%	8.4%	-1.6%
一部できている	66.8%	60.6%	6.2%
できていない	24.5%	26.9%	-2.4%
わからない	1.9%	4.1%	-2.2%



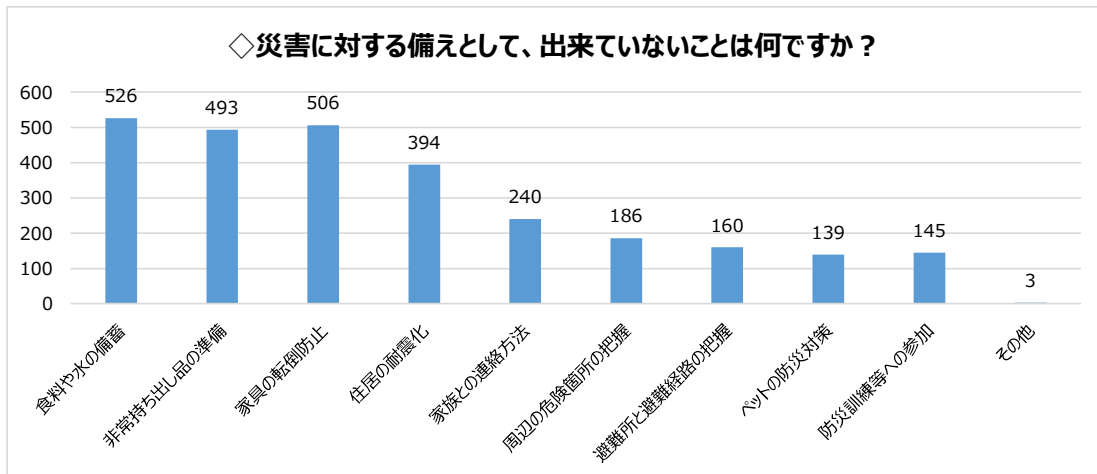
◇災害に対する備えとして、できていないことは何ですか？(複数選択可) (「できている」以外を選択した方のみ) (回答者数：962)

選択肢	回答数	割合
食料や水の備蓄	526	54.7%
非常持ち出し品の準備	493	51.2%
家具の転倒防止	506	52.6%
住居の耐震化	394	41.0%
家族との連絡方法	240	24.9%
周辺の危険箇所の把握	186	19.3%
避難所と避難経路の把握	160	16.6%
ペットの防災対策	139	14.4%
防災訓練等への参加	145	15.1%
その他	3	0.3%

その他

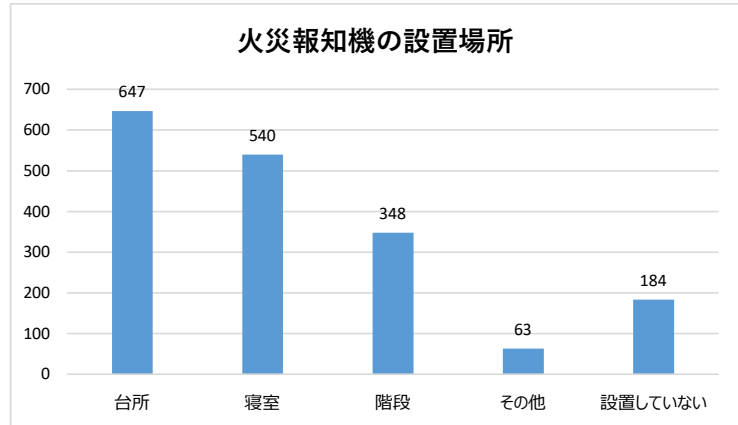
- ・地域連携
- ・備えはしているが中途半端
- ・持ち出し品の定期的な点検

など



◇ご自宅への火災警報器の設置状況についてお伺いします。自宅のどこに火災警報器を設置していますか？

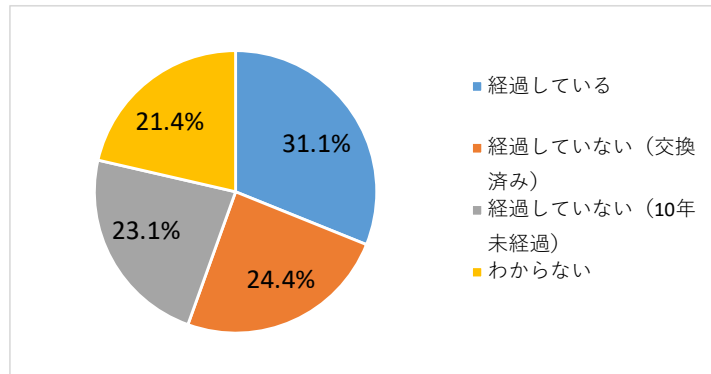
選択肢	回答数	割合
台所	647	62.7%
寝室	540	52.3%
階段	348	33.7%
その他	63	6.1%
設置していない	184	17.8%



その他
 ・居間 ・子供部屋
 ・仏間 ・廊下 など

◇火災警報器は、設置後10年を超えると交換する必要があります。現在、設置されている警報器の中で一番古いものは設置後10年を経過していますか？（回答者数：852）

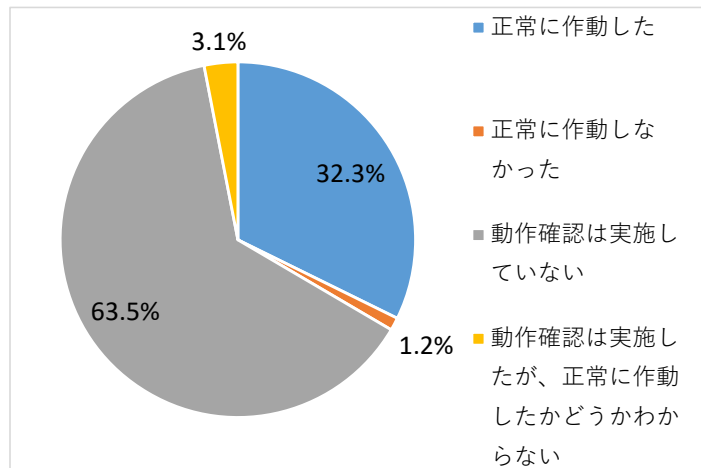
選択肢	回答数	割合
すべて経過している	265	31.1%
経過していない（交換済み）	208	24.4%
経過していない（10年未経過）	197	23.1%
わからない	182	21.4%



◇半年以内に火災警報器の動作確認を行い、正常に作動することを確認しましたか？（回答者数：852）

R7

選択肢	回答数	割合
正常に作動した	275	32.3%
正常に作動しなかった	10	1.2%
動作確認は実施していない	541	63.5%
動作確認を実施したが、正常に作動したかどうかわからない	26	3.1%

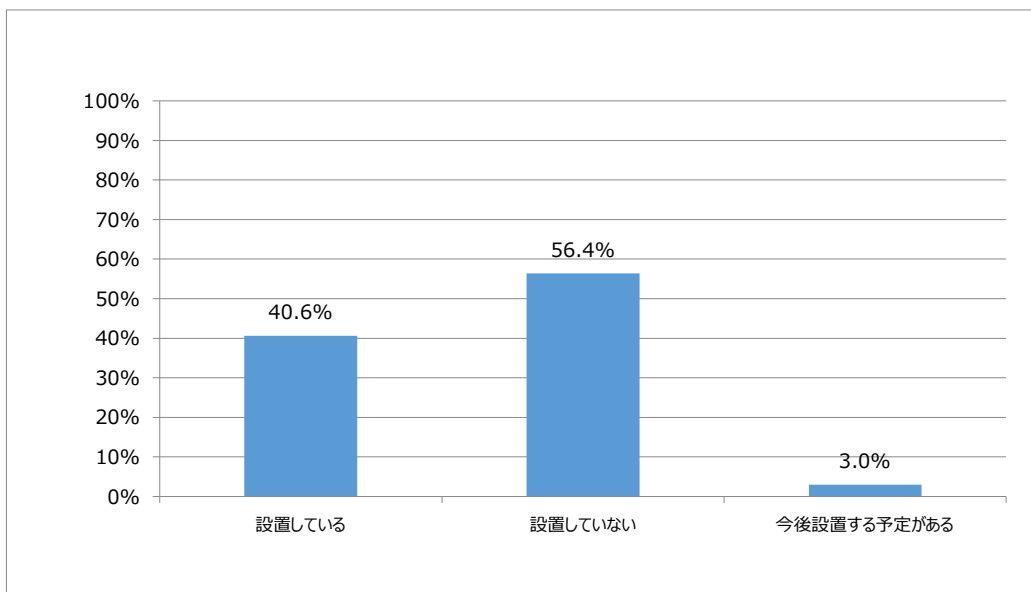
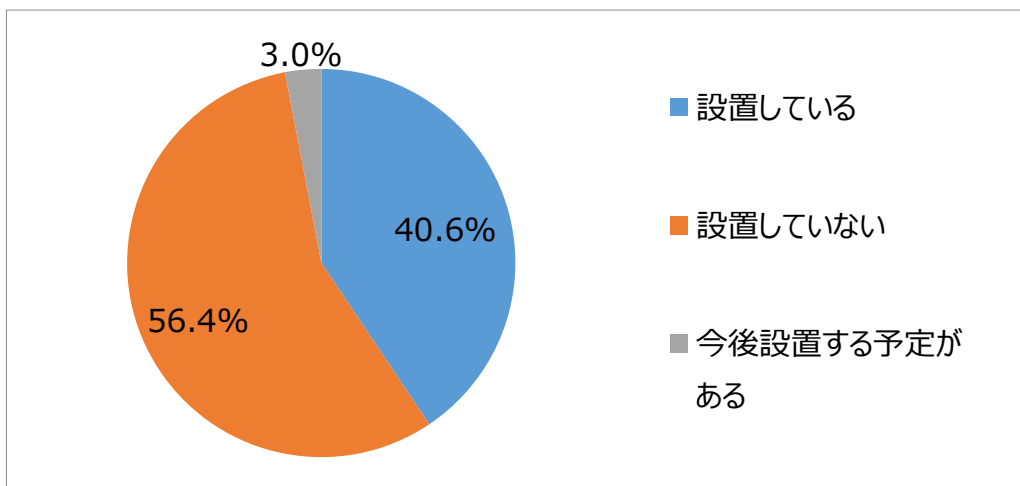


R6

選択肢	回答数	割合
正常に作動した	322	32.0%
正常に作動しなかった	9	0.9%
動作確認は実施していない	640	63.7%
動作確認を実施したが、正常に作動したかどうかわからない	34	3.4%

◇自宅に感震ブレーカーを設置していますか？

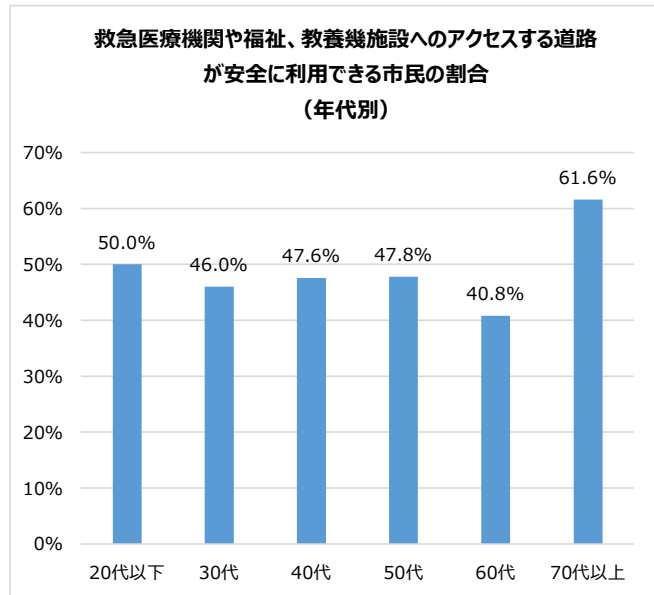
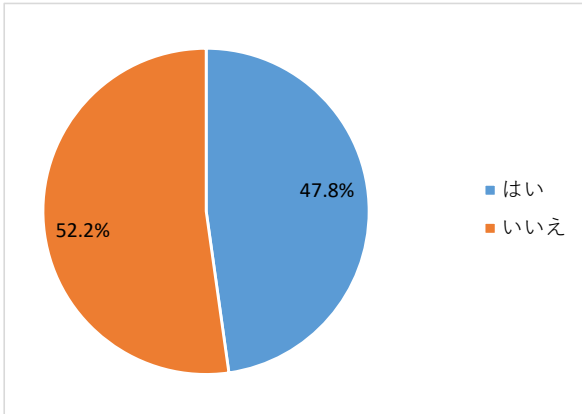
選択肢	回答数	割合
設置している	419	40.6%
設置していない	582	56.4%
今後設置する予定がある	31	3.0%



◇基本施策 基盤整備

◇救急医療機関や福祉・教育施設へアクセスする道路が安全に利用できると感じますか。

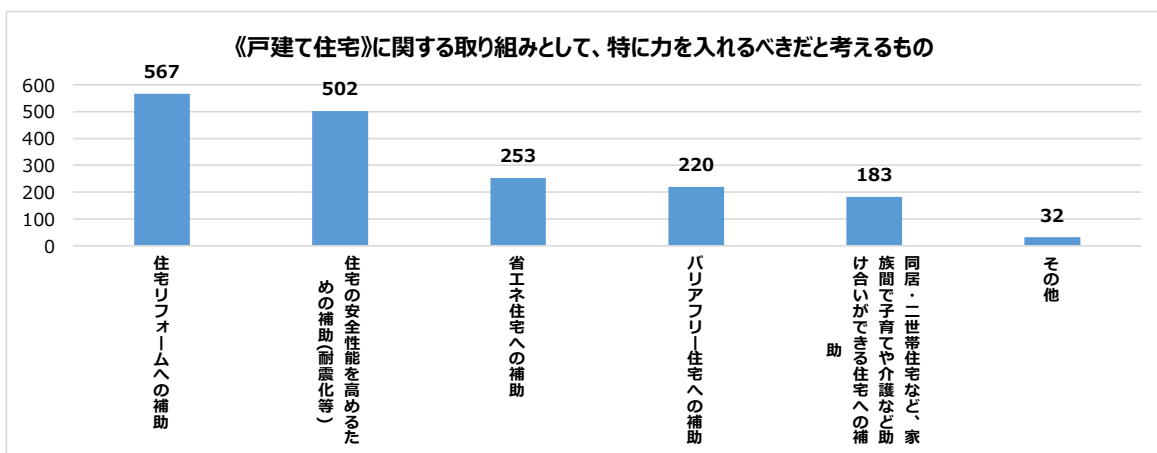
選択肢	回答数	割合
はい	493	47.4%
いいえ	539	52.6%



◇今後の住宅施策についてお伺いします（回答者数：1032）

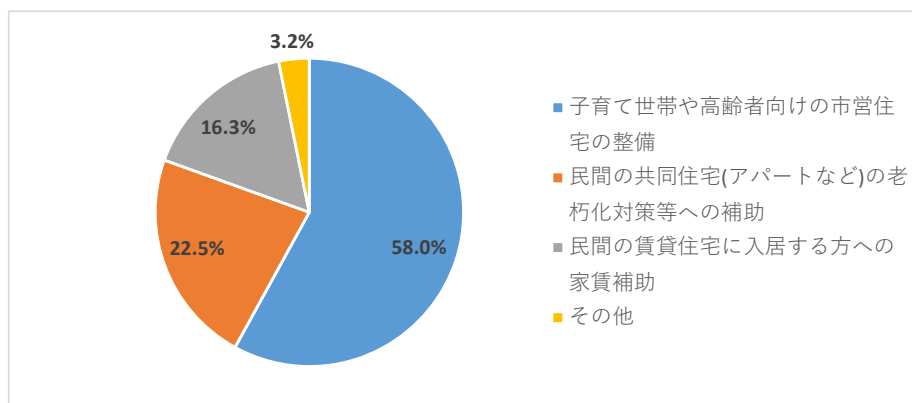
（《戸建て住宅》に関する取り組みとして、特に力を入れるべきだと考えるものを2つまで選択してください）

選択肢	回答	割合
住宅リフォームへの補助	567	54.9%
住宅の安全性能を高めるための補助(耐震化等)	502	48.6%
省エネ住宅への補助	253	24.5%
バリアフリー住宅への補助	220	21.3%
同居・二世帯住宅など、家族間で子育てや介護など助け合いができる住宅への補助	183	17.7%
その他	32	3.1%



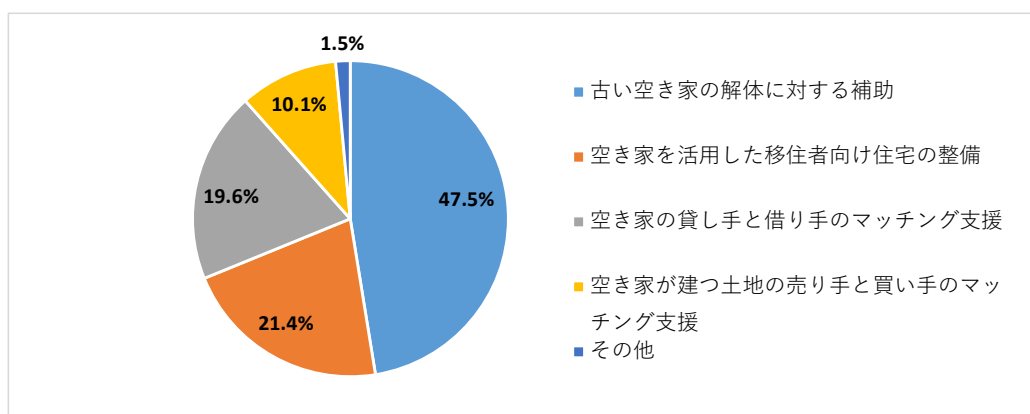
◇「共同住宅(アパートやマンションなど)」に関する取り組みとして、特に力を入れるべきだと考えるものを1つ選択してください

選択肢	回答	割合
子育て世帯や高齢者向けの市営住宅の整備	599	58.0%
民間の賃貸住宅に入居する方への家賃補助	168	16.3%
民間の共同住宅(アパートなど)の老朽化対策等への補助	232	22.5%
その他	33	3.2%



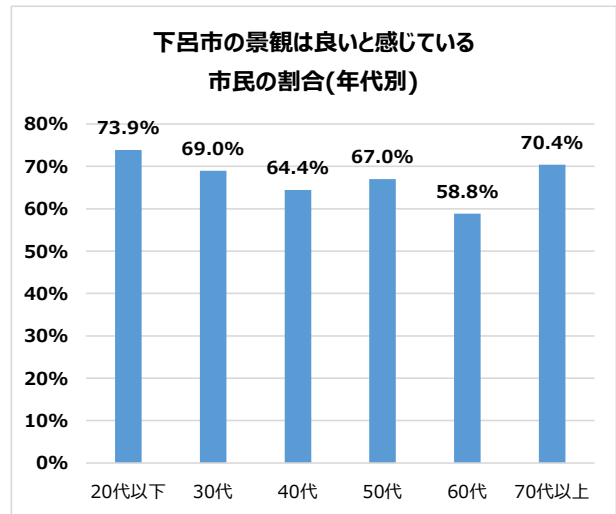
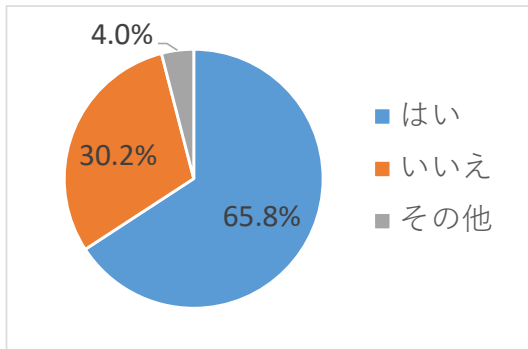
◇「空き家対策」に関する取り組みとして、特に力を入れるべきだと考えるものを1つ選択してください

選択肢	回答	割合
古い空き家の解体に対する補助	490	47.5%
空き家を活用した移住者向け住宅の整備	221	21.4%
空き家の貸し手と借り手のマッチング支援	202	19.6%
空き家が建つ土地の売り手と買い手のマッチング支援	104	10.1%
その他	15	1.5%



◇下呂市の景観は良いと感じますか？

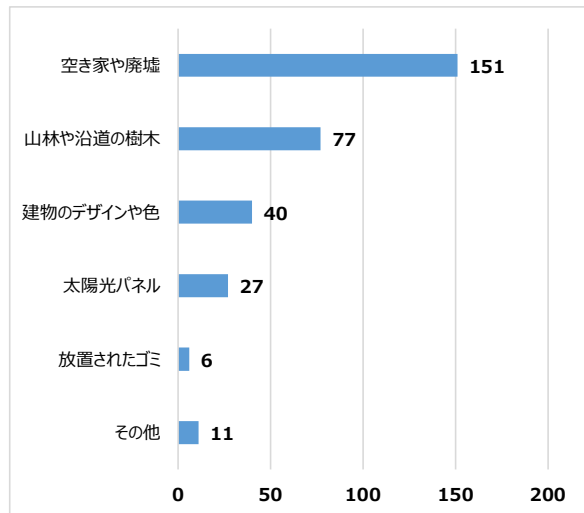
選択肢	R7	R6	増減
はい	65.8%	60.9%	4.9%
いいえ	30.2%	33.9%	-3.7%
その他	4.0%	5.2%	-1.2%



その他
 ・景観の基準がわからない、山が人工林ばかりで面白みがない
 ・空き家の増加、草だけの道路 など

◇下呂市の景観で特に良くないと感じるものを1つ選択してください（「いいえ」と答えた方のみ）（回答者数：312）

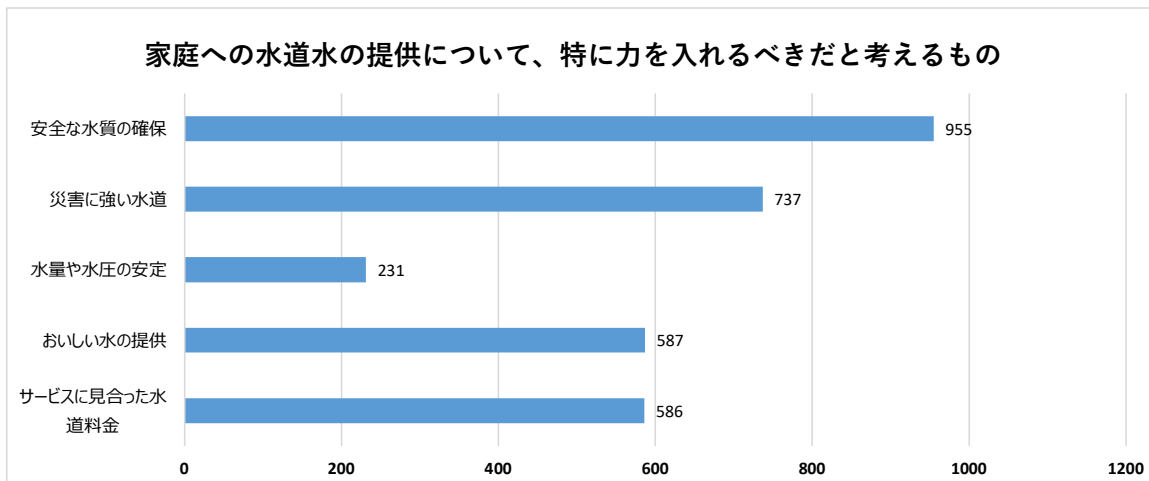
選択肢	回答数	割合
空き家や廃墟	151	48.4%
放置されたゴミ	6	21.9%
太陽光パネル	27	8.7%
建物のデザインや色	40	9.4%
山林や沿道の樹木	77	2.7%
その他	11	3.5%



その他
 ・観光客のごみのポイ捨て
 ・太陽光パネル、老朽化した建物
 ・建物や旅館の裏側 など

◇家庭への水道水の提供について、特に力を入れるべきだと考えるものを3つ教えてください（回答者数：1032）

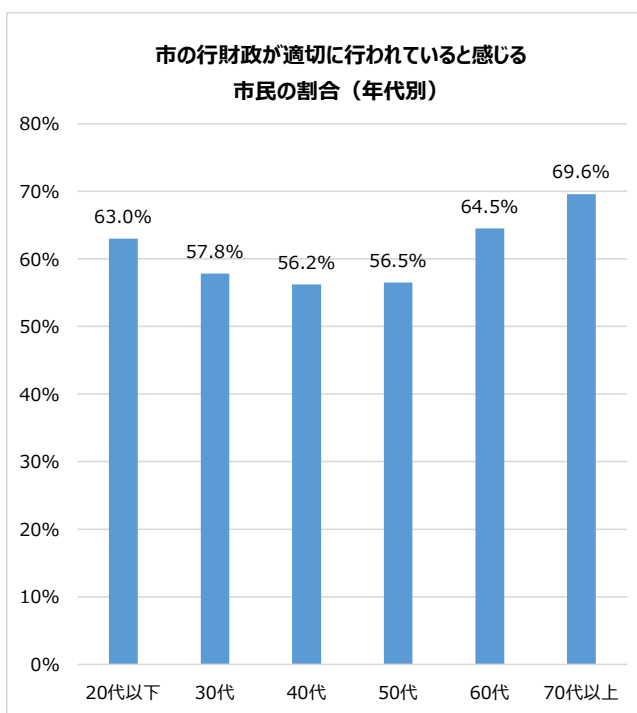
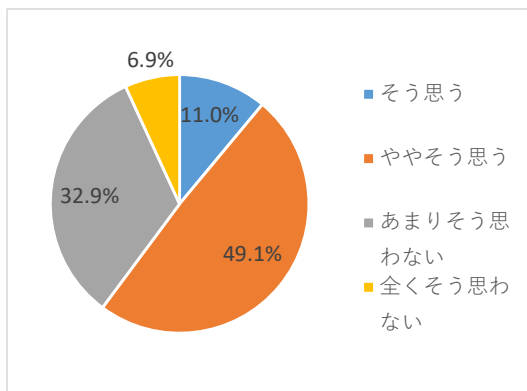
項目	回答	割合
安全な水質の確保	955	92.5%
災害に強い水道	737	71.4%
おいしい水の提供	587	56.9%
水量や水圧の安定	231	22.4%
サービスに見合った水道料金	586	56.8%



◇基本施策 行財政運営

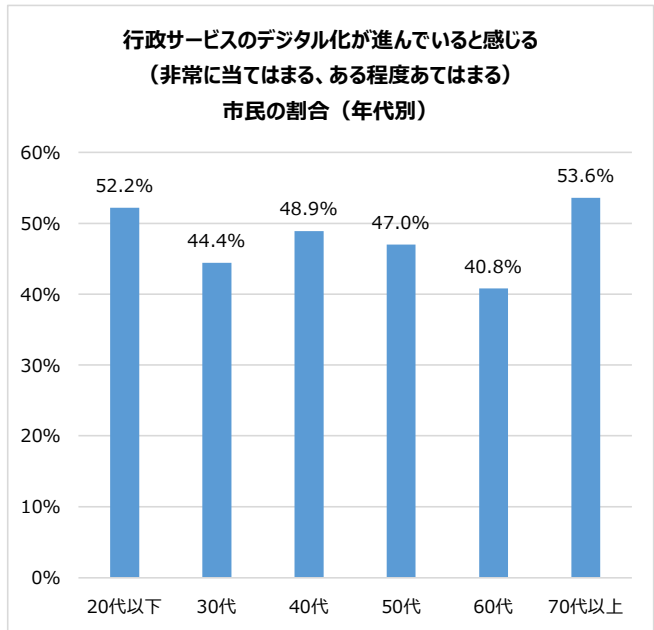
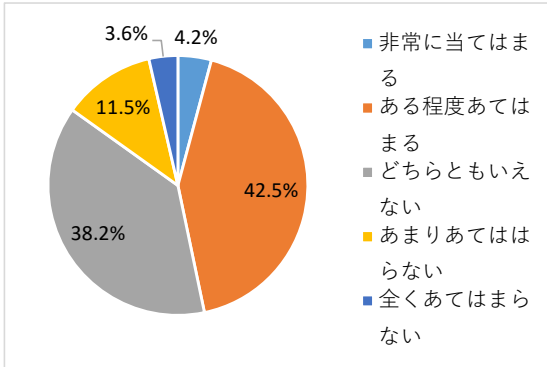
◇あなたは、下呂市の行財政が適切に行われていると感じますか

選択肢	回答数	割合
そう思う	114	11.0%
ややそう思う	507	49.1%
あまりそう思わない	340	32.9%
全くそう思わない	71	6.9%



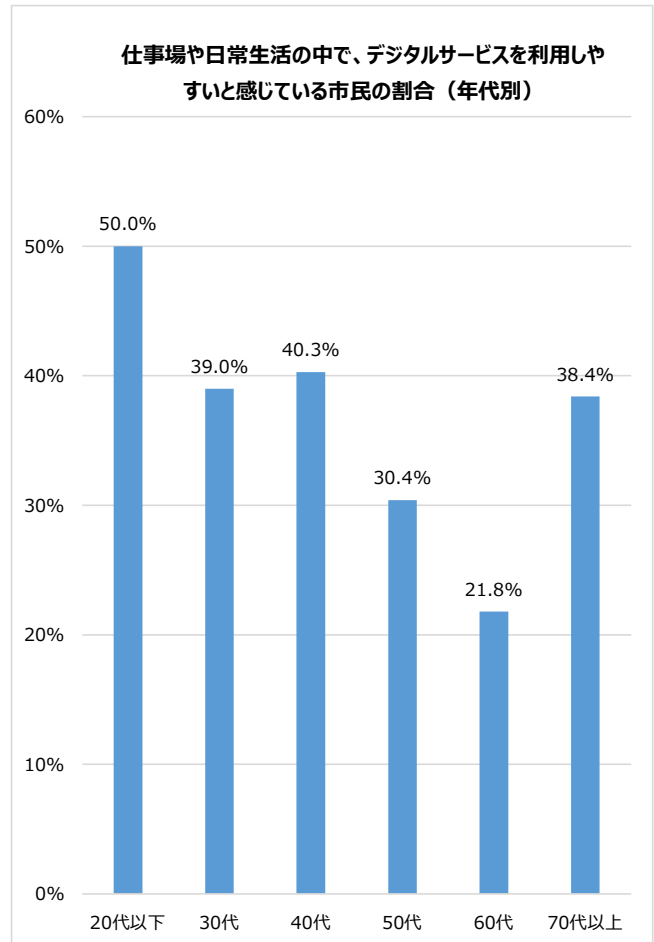
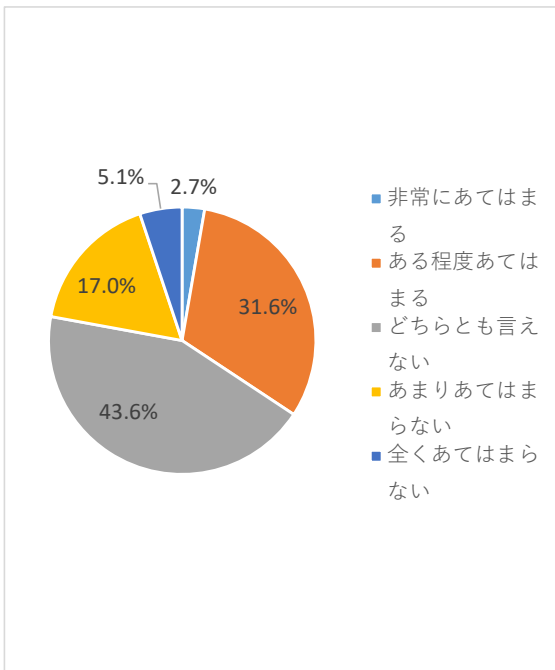
◇下呂市は行政サービスのデジタル化が進んでいると思いますか。

選択肢	回答数	割合
非常に当てはまる	43	4.2%
ある程度当てはまる	439	42.5%
どちらとも言えない	394	38.2%
あまり当てはまらない	119	11.5%
全く当てはまらない	37	3.6%



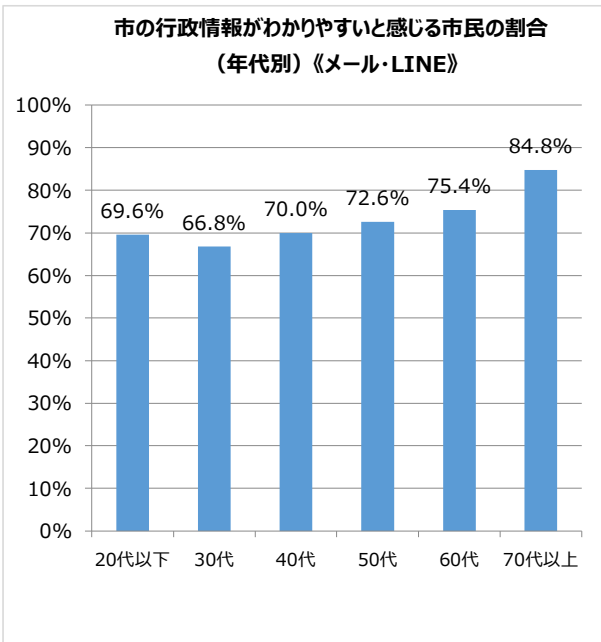
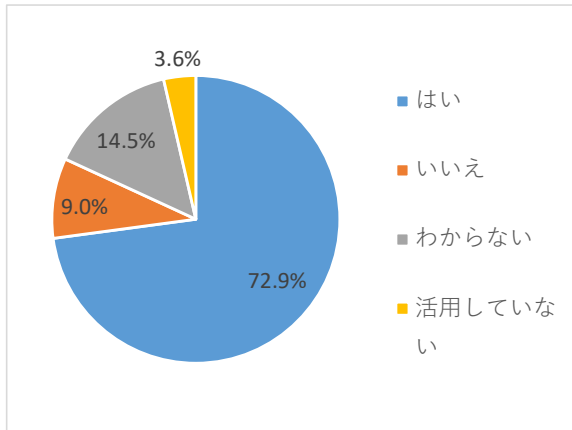
◇下呂市は、仕事場や日常生活の中で、デジタルサービスを利用しやすいと感じていますか。

選択肢	回答数	割合
非常に当てはまる	28	2.7%
ある程度当てはまる	326	31.6%
どちらとも言えない	450	43.6%
あまり当てはまらない	175	17.0%
全く当てはまらない	53	5.1%



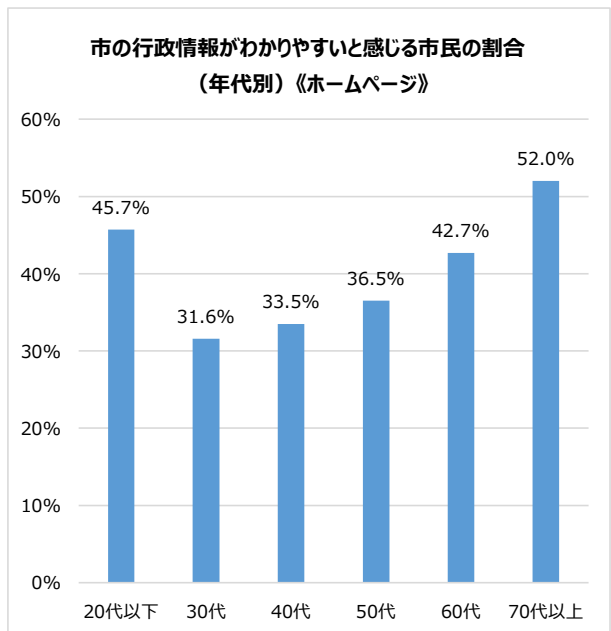
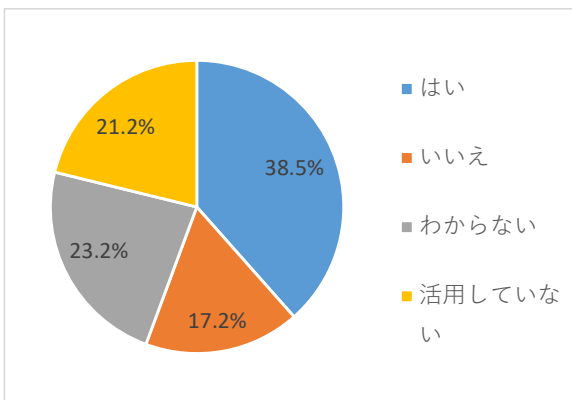
◇市の行政情報がわかりやすく伝えられていると感じますか?《メール・LINE》

選択肢	R7	R6	増減
はい	72.9%	74.5%	-1.6%
いいえ	9.0%	10.0%	-1.0%
わからない	14.5%	12.8%	1.7%
活用していない	3.6%	2.7%	0.9%



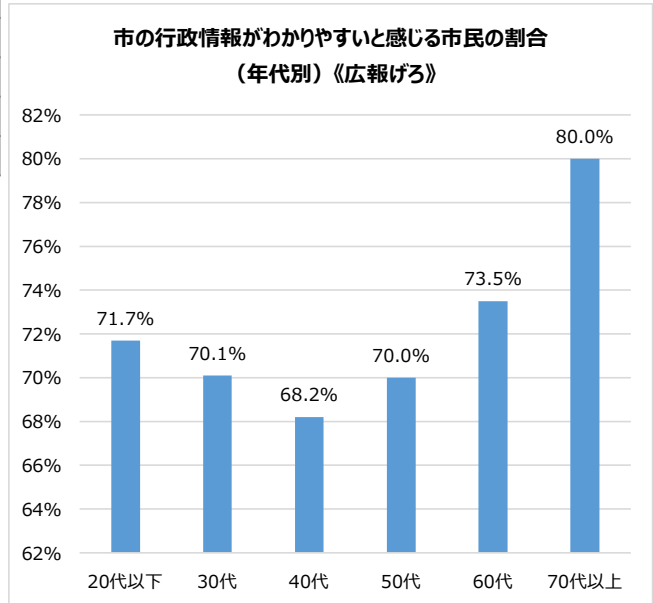
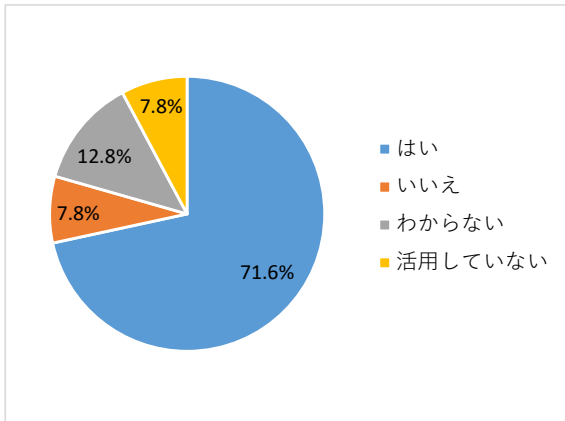
◇市の行政情報がわかりやすく伝えられていると感じますか?《ホームページ》

選択肢	R7	R6	増減
はい	38.5%	37.9%	0.6%
いいえ	17.2%	15.8%	1.4%
わからない	23.2%	20.0%	3.2%
活用していない	21.2%	26.4%	-5.2%



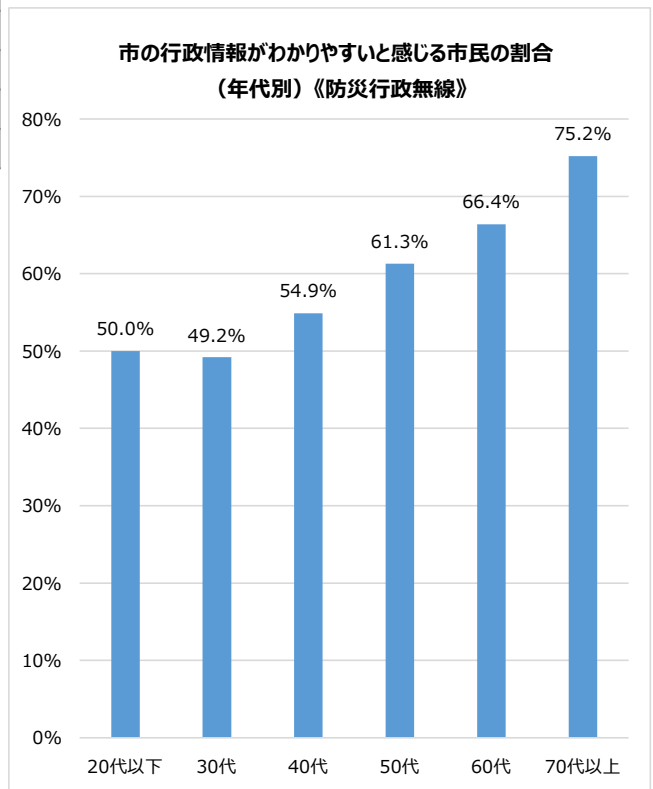
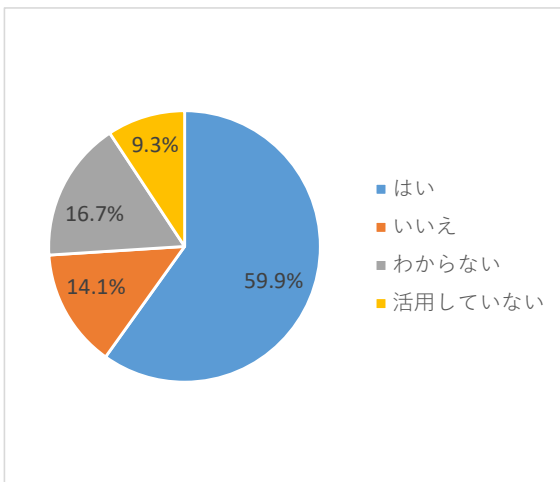
◇市の行政情報はわかりやすく伝えられていますか？《広報げろ》

選択肢	R7	R6	増減
はい	71.6%	70.8%	0.8%
いいえ	7.8%	8.6%	-0.8%
わからない	12.8%	12.6%	0.2%
活用していない	7.8%	8.1%	-0.3%



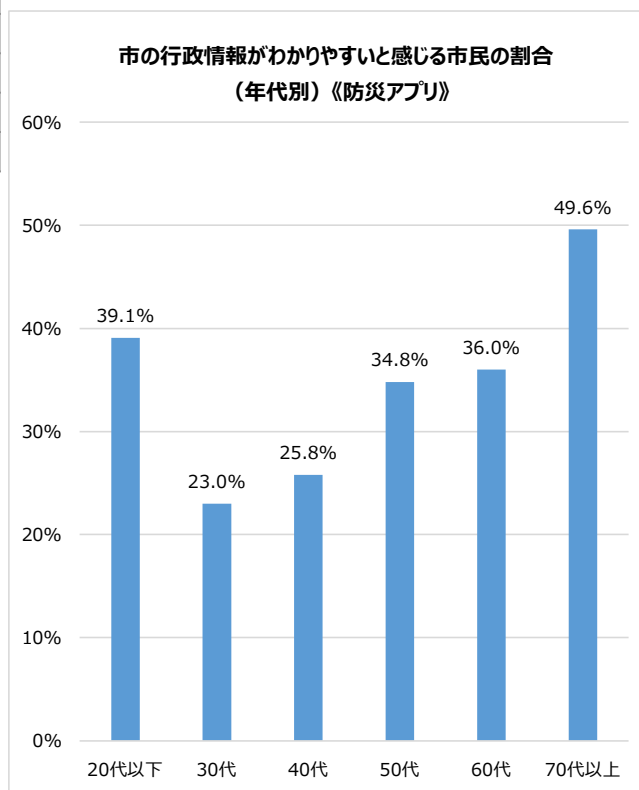
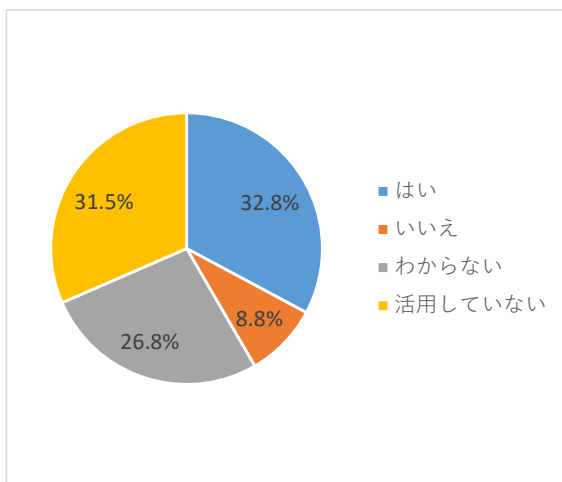
◇市の行政情報はわかりやすく伝えられていますか？《防災行政無線》

選択肢	R7	R6	増減
はい	59.9%	63.4%	-3.5%
いいえ	14.1%	11.4%	2.7%
わからない	16.7%	16.4%	0.3%
活用していない	9.3%	8.8%	0.5%



◇市の行政情報はわかりやすく伝えられていますか？《防災アプリ》

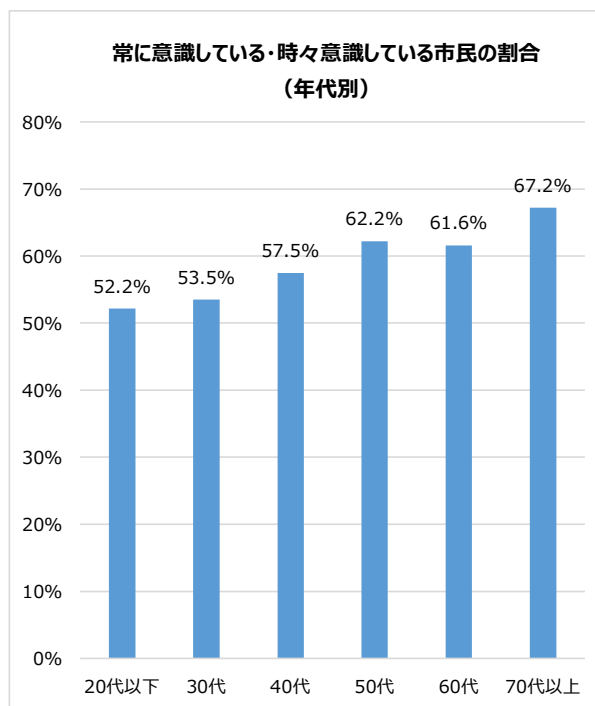
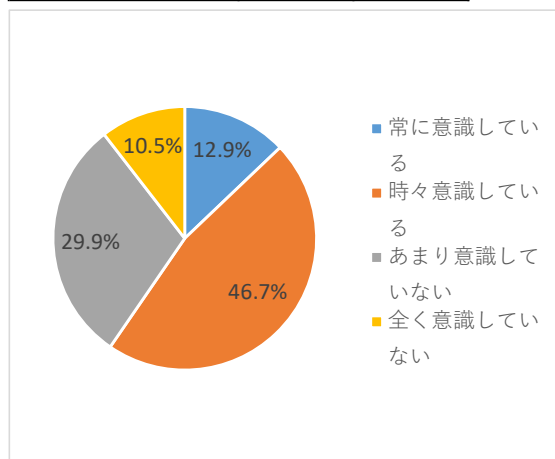
選択肢	R7	R6	増減
はい	32.8%	—	—
いいえ	8.8%	—	—
わからない	26.8%	—	—
活用していない	31.5%	—	—



◇基本施策 産業経済

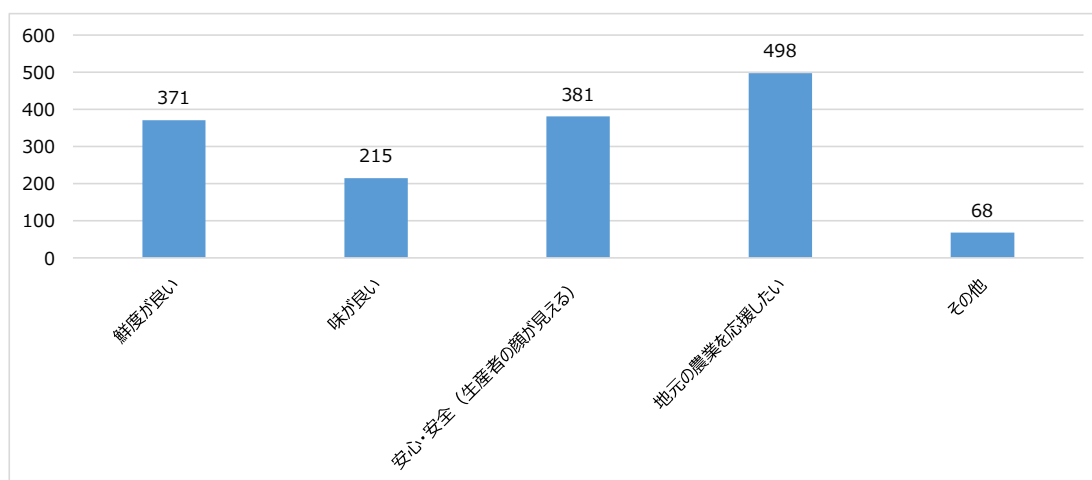
◇普段、地元の農産物（下呂市産）を意識して購入していますか？

選択肢	回答数	割合
常に意識している	133	12.9%
時々意識している	482	46.7%
あまり意識していない	309	29.9%
全く意識していない	108	10.5%



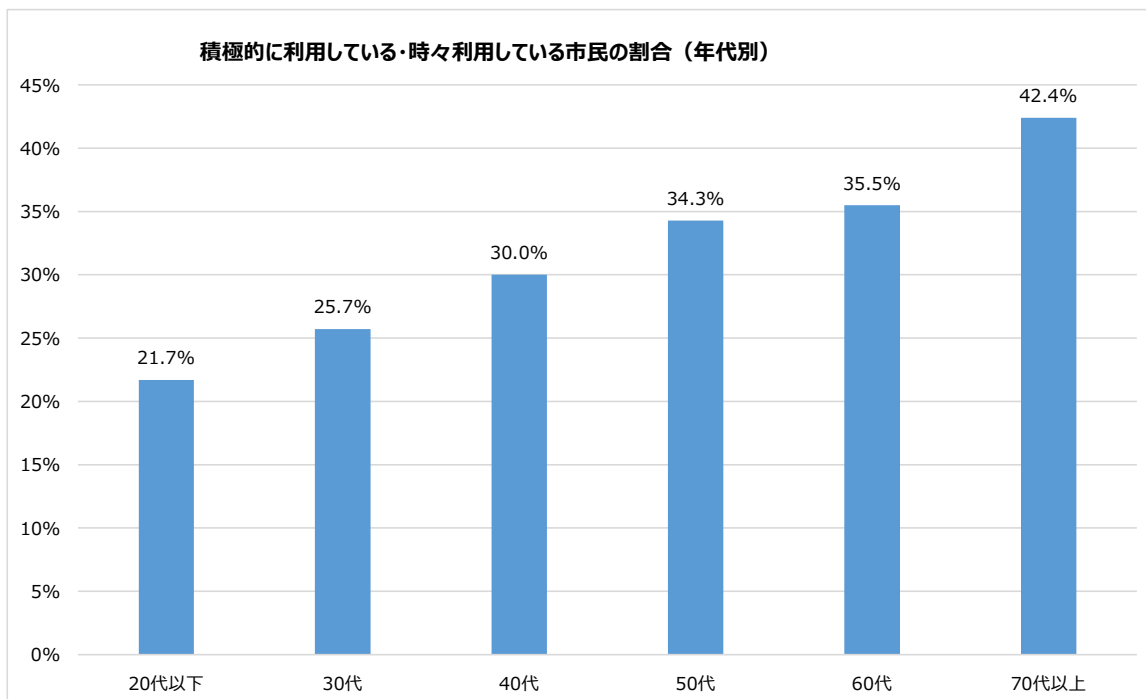
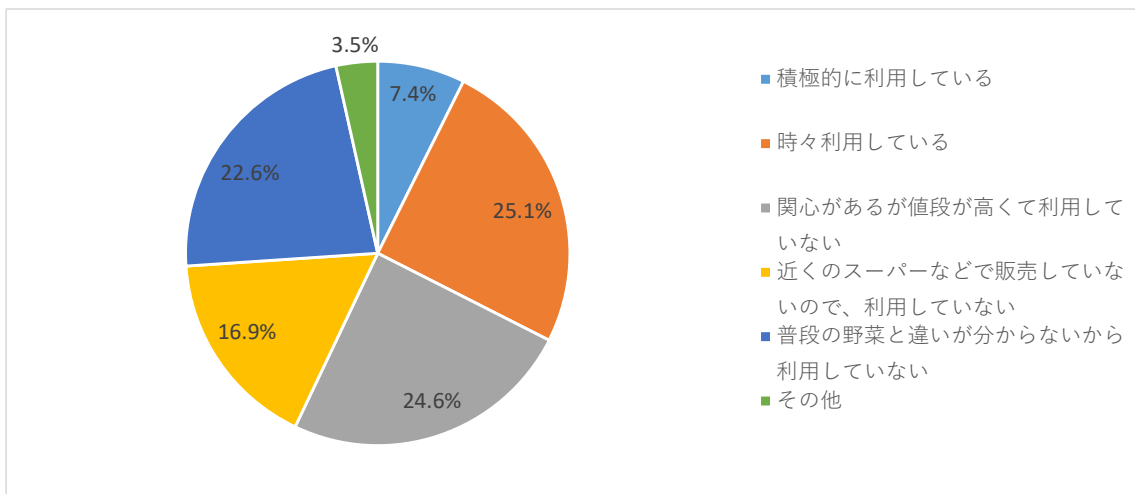
◇下呂市産の農産物の魅力は何だと思いますか？（複数選択可）

選択肢	回答数	割合
鮮度が良い	371	24.2%
味が良い	215	14.0%
安心・安全（生産者の顔が見える）	381	24.9%
地元の農業を応援したい	498	32.5%
その他	68	4.4%



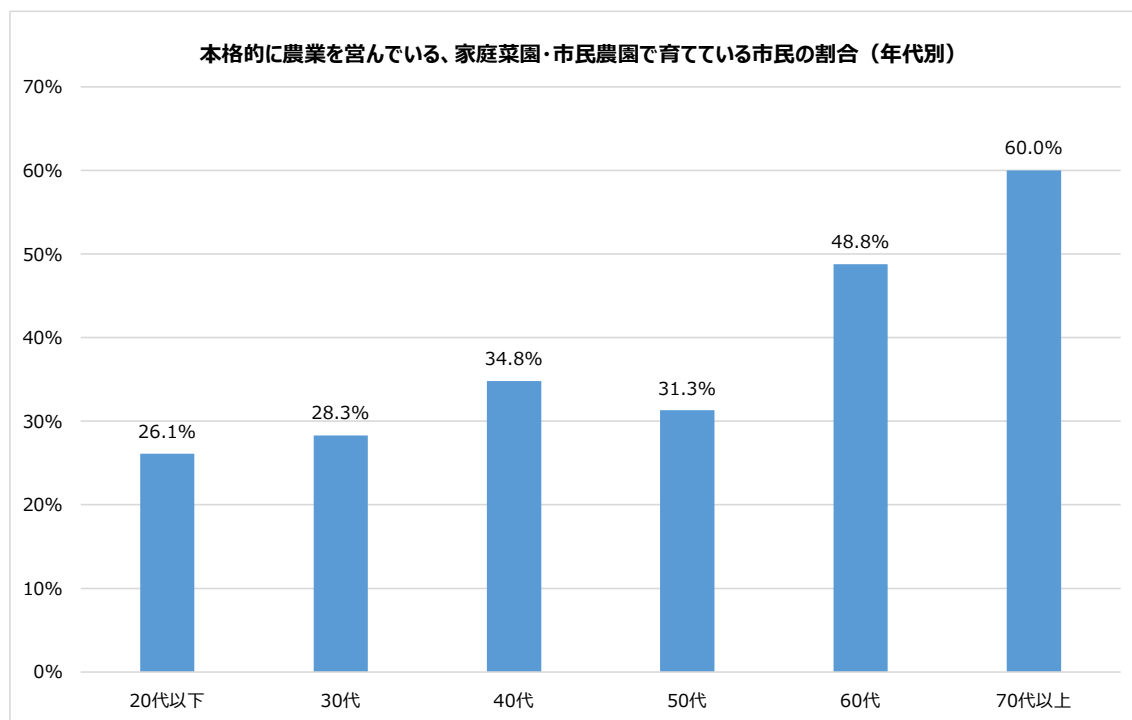
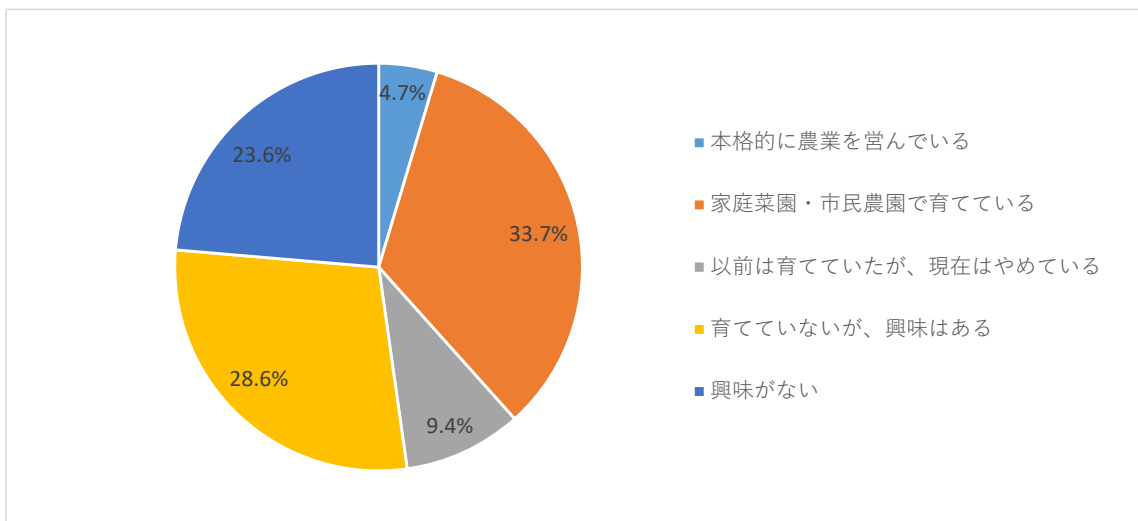
◇有機野菜を利用していますか？

選択肢	回答数	割合
積極的に利用している	76	7.4%
時々利用している	259	25.1%
関心があるが値段が高くて利用していない	254	24.6%
近くのスーパーなどで販売していないので、利用していない	174	16.9%
普通の野菜と違いが分からないから利用していない	233	22.6%
その他	36	3.5%



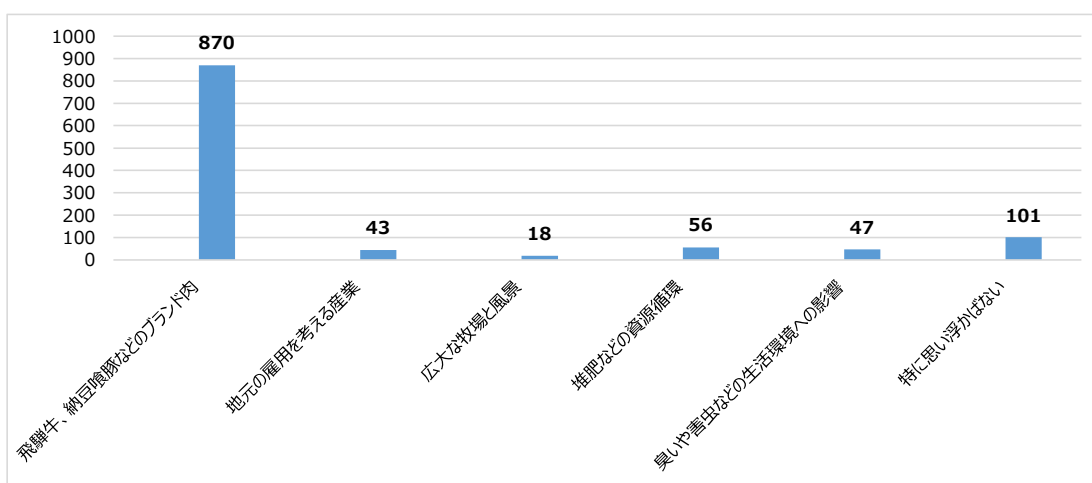
◇現在、ご自身で農産物を育てていますか？

選択肢	回答数	割合
本格的に農業を営んでいる	48	4.7%
家庭菜園・市民農園で育てている	348	33.7%
以前は育てていたが、現在はやめている	97	9.4%
育てていないが、興味はある	295	28.6%
興味がない	244	23.6%



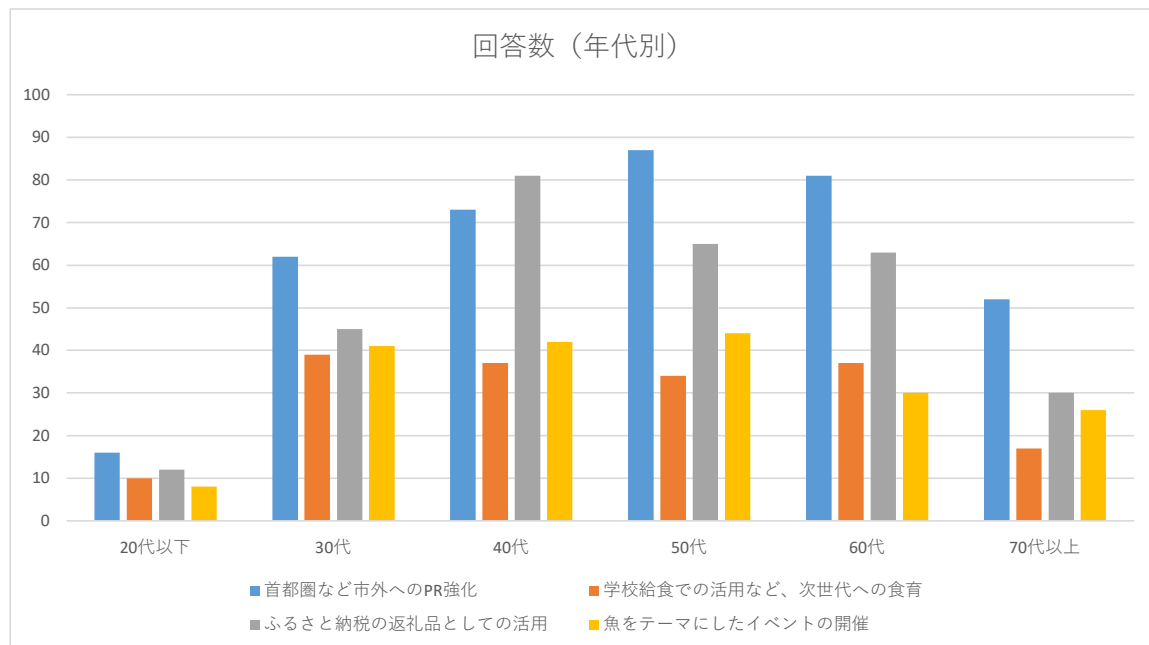
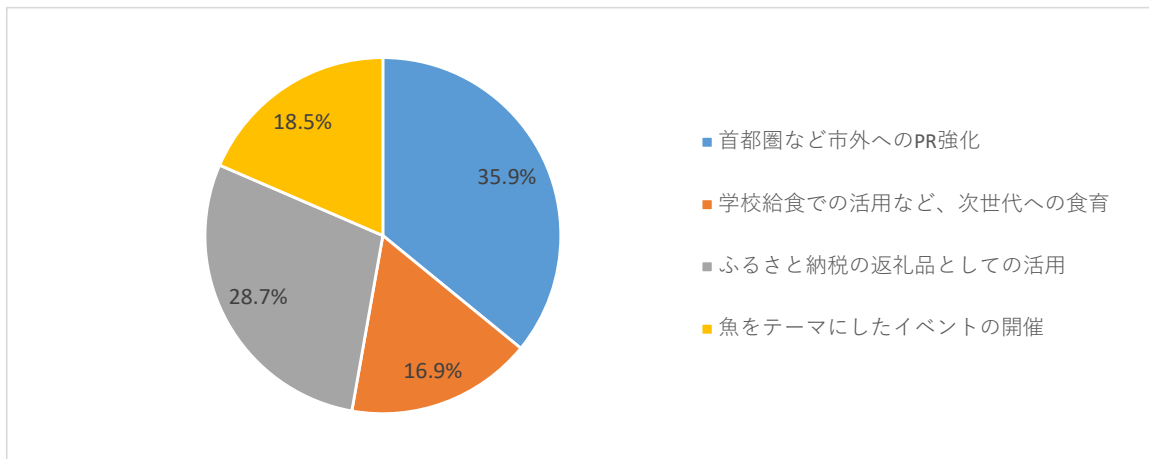
◇下呂市の畜産業と聞いて思い浮かべるものは？（複数選択可）

選択肢	回答数	割合
飛騨牛、納豆喰豚などのブランド肉	870	84.3%
地元の雇用を考える産業	43	4.2%
広大な牧場と風景	18	1.7%
堆肥などの資源循環	56	5.4%
臭いや害虫などの生活環境への影響	47	4.6%
特に思い浮かばない	101	9.8%



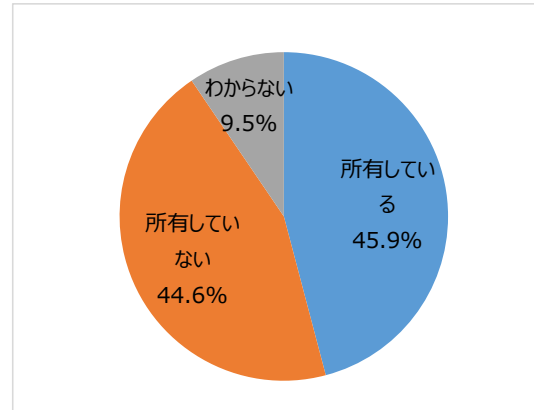
◇下呂市の「アユ」をさらにブランド化するために、必要だと思うことは何ですか？

選択肢	回答数	割合
首都圏など市外へのPR強化	371	35.9%
学校給食での活用など、次世代への食育	174	16.9%
ふるさと納税の返礼品としての活用	296	28.7%
魚をテーマにしたイベントの開催	191	18.5%



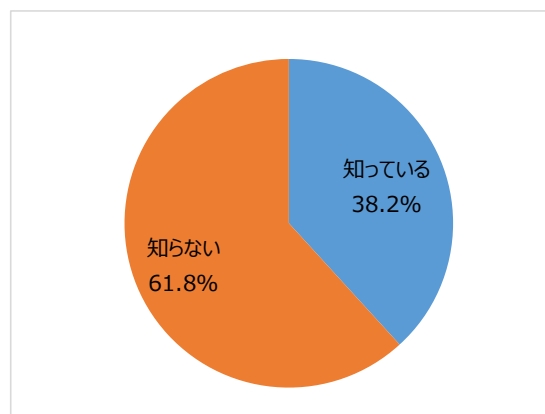
◇あなたのご家庭では下呂市内に山林を所有していますか？

選択肢	R7	R6	増減
所有している	45.9%	46.8%	-0.9%
所有していない	44.6%	45.2%	-0.6%
わからない	9.5%	8.0%	1.5%



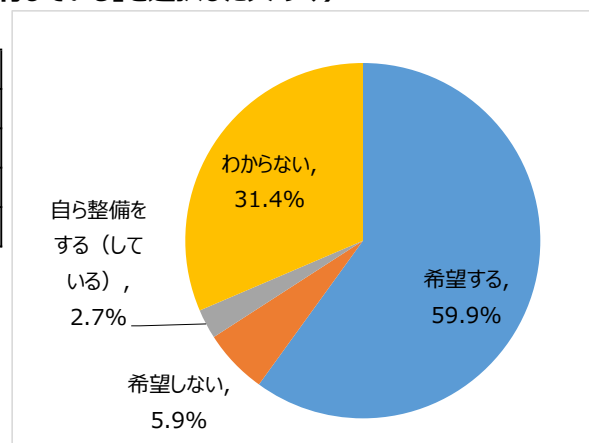
◇所有する山林の正確な場所を知っていますか？（「所有している」を選択した方のみ）

選択肢	R7	R6	増減
知っている	38.2%	37.0%	1.2%
知らない	61.8%	63.0%	-1.2%



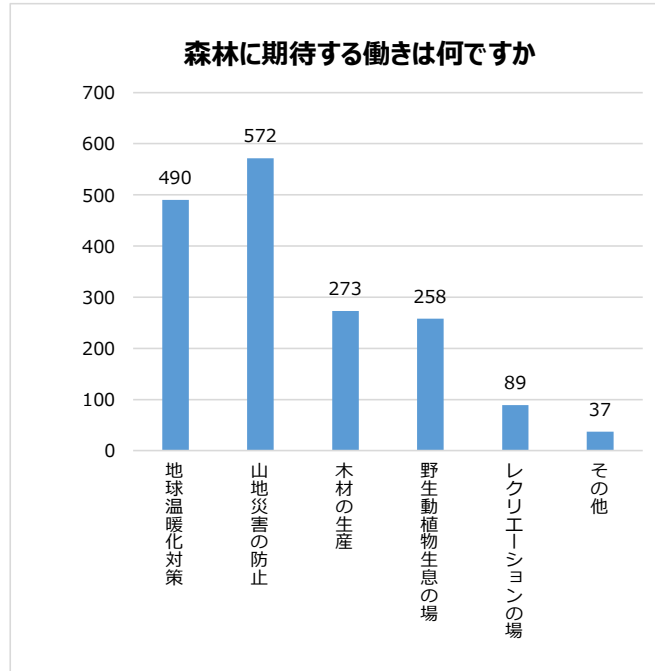
◇下呂市は、10年以上未整備の森林を「森林経営管理制度」により所有者からの同意を得て無償で整備を実施しています。所有する植林の整備を希望しますか？（「所有している」を選択した人のみ）

選択肢	R7	R6	増減
希望する	59.9%	59.7%	0.2%
希望しない	5.9%	5.1%	0.8%
自ら整備をする（している）	2.7%	4.0%	-1.3%
わからない	31.4%	31.2%	0.2%



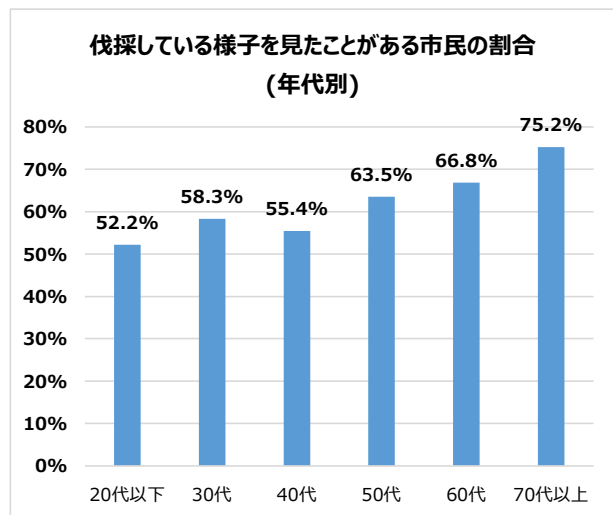
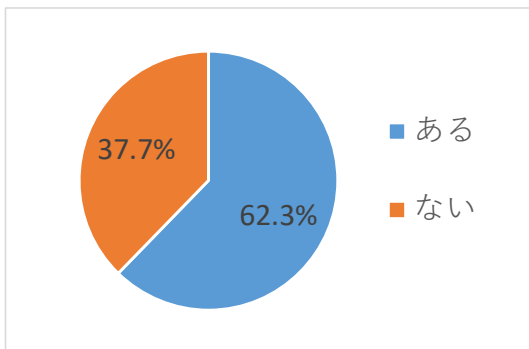
◇ 森林に期待する働きは何ですか (複数選択)
(回答者数 : 1032)

選択肢	回答数	割合
地球温暖化対策	490	28.5%
山地災害の防止	572	33.3%
木材の生産	273	15.9%
野生動植物生息の場	258	15.0%
レクリエーションの場	89	5.2%
その他	37	2.2%



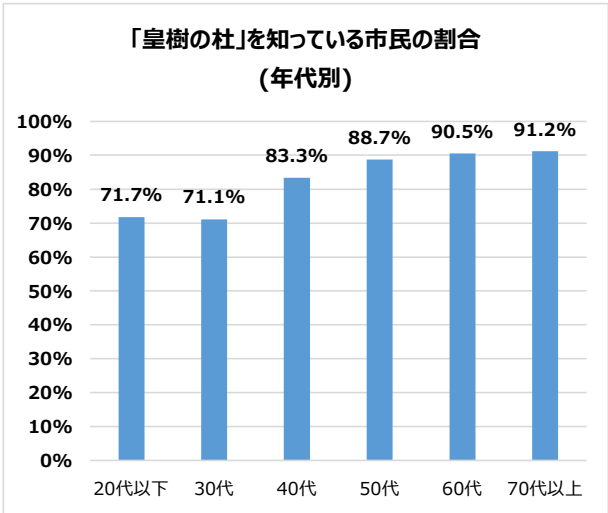
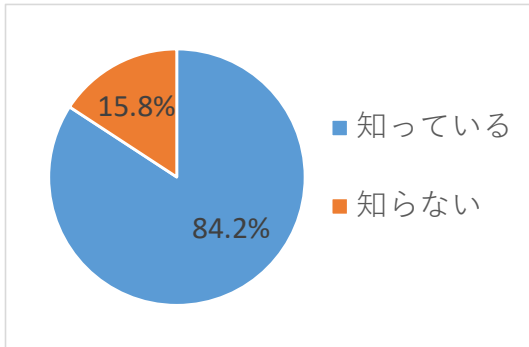
◇ 林業の作業や木の伐採している様子を見たことはありますか？

選択肢	回答数	割合
ある	643	62.3%
ない	389	37.7%



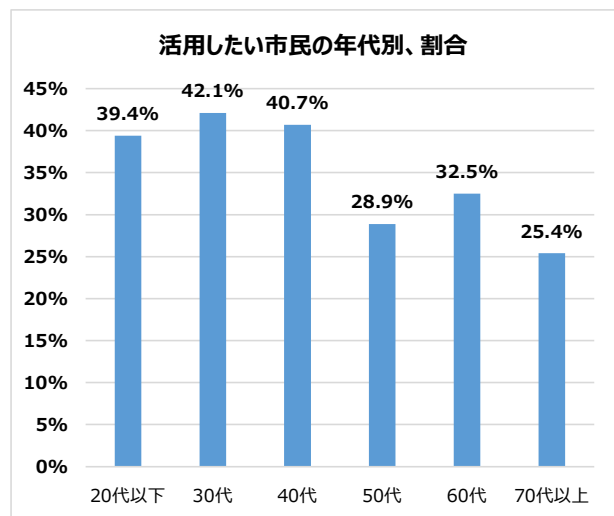
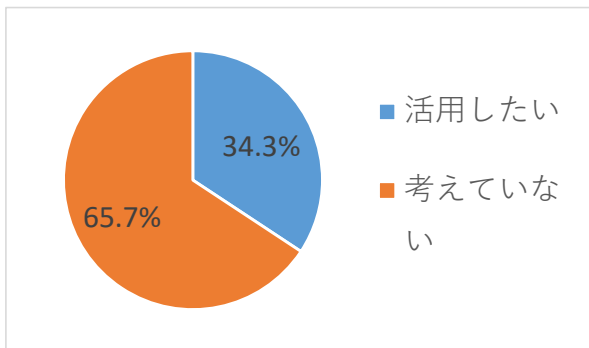
◇萩原町四美地内の「皇樹の杜」（植樹祭跡地）をご存じですか？

選択肢	回答数	割合
知っている	869	84.2%
知らない	163	15.8%



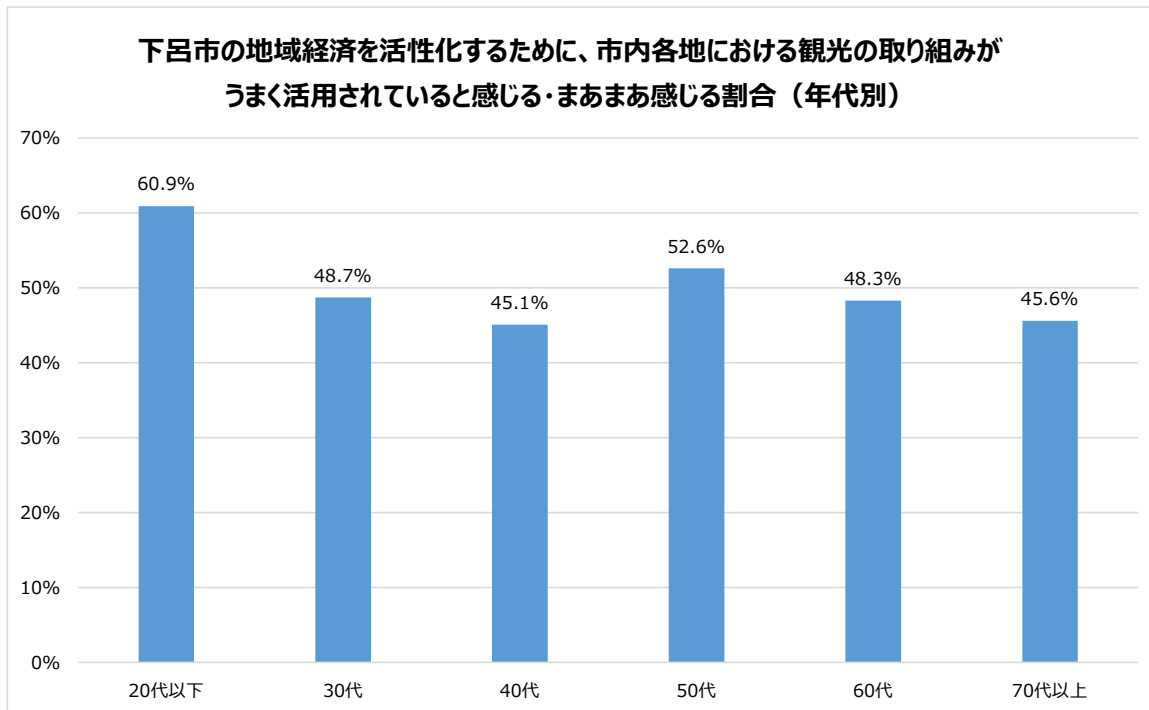
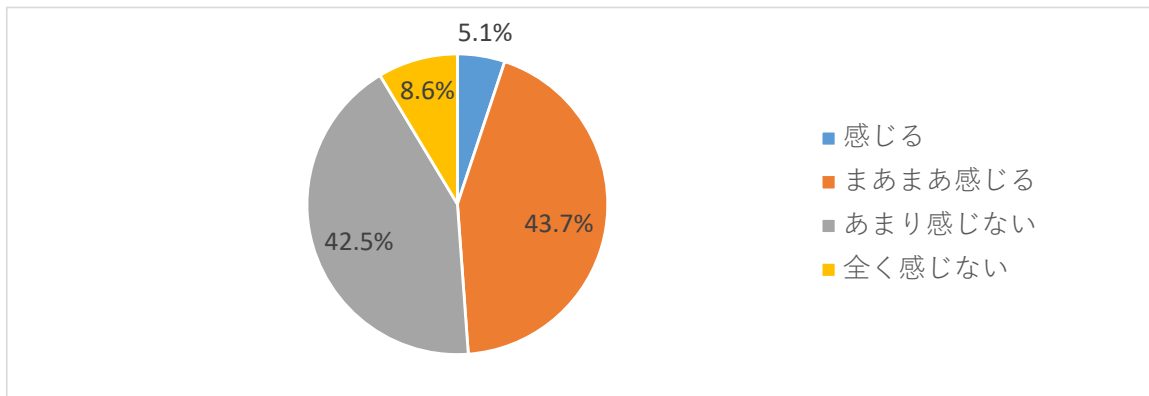
◇[市民の皆さまに「皇樹の杜」を活用していただきたいと考えています。「皇樹の杜」を活用したいと思いますか？]

選択肢	回答数	割合
活用したい	298	34.3%
考えていない	571	65.7%



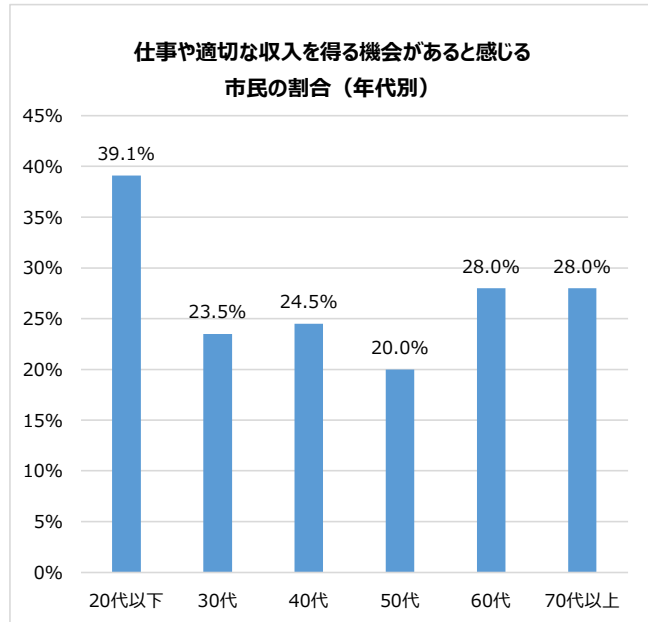
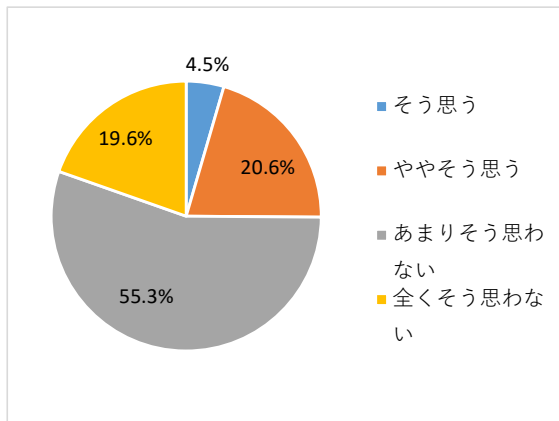
◇下呂市の地域経済を活性化するために、市内各地における観光の取り組みがうまく活用されていると感じますか

選択肢	R7	R6	増減
感じる	5.1%	4.6%	0.5%
まあまあ感じる	43.7%	40.0%	3.7%
あまり感じない	42.5%	46.8%	-4.3%
全く感じない	8.6%	8.7%	-0.1%



◇あなたは、下呂市でやりたい仕事や適切な収入を得る機会があると感じますか

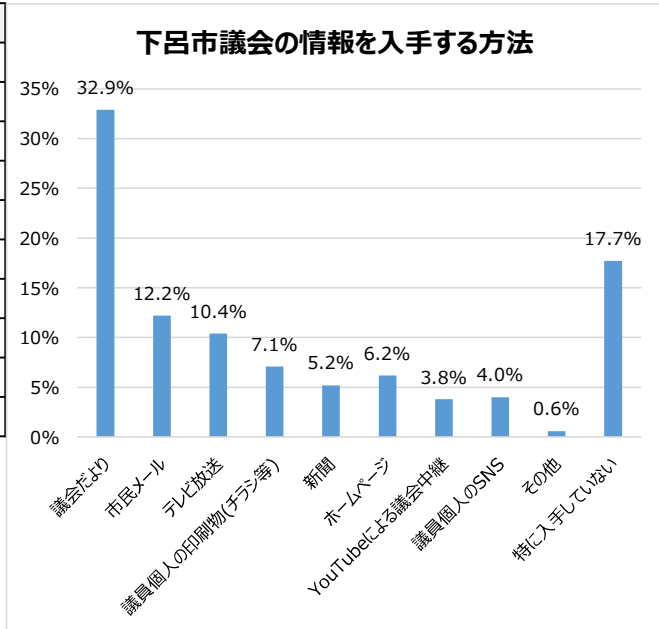
選択肢	R7	R6	増減
そう思う	4.5%	3.9%	0.6%
ややそう思う	20.6%	18.5%	2.1%
あまりそう思わない	55.3%	56.4%	-1.1%
全くそう思わない	19.6%	21.1%	-1.5%



◇その他

◇あなたはどのようにして下呂市議会の情報を入手していますか？該当する項目を3つまで選んでください
(回答者数：1032)

選択肢	R7	R6	増減
議会だより	32.9%	31.9%	1.0%
市民メール	12.2%	13.5%	-1.3%
テレビ放送	10.4%	7.2%	3.2%
議員個人の印刷物(チラシ等)	7.1%	9.4%	-2.3%
新聞	5.2%	6.5%	-1.3%
ホームページ	6.2%	6.0%	0.2%
議員個人のSNS	4.0%	4.4%	-0.4%
YouTubeによる議会中継	3.8%	4.1%	-0.3%
その他	0.6%	0.6%	0.0%
特に入手していない	17.7%	16.5%	1.2%

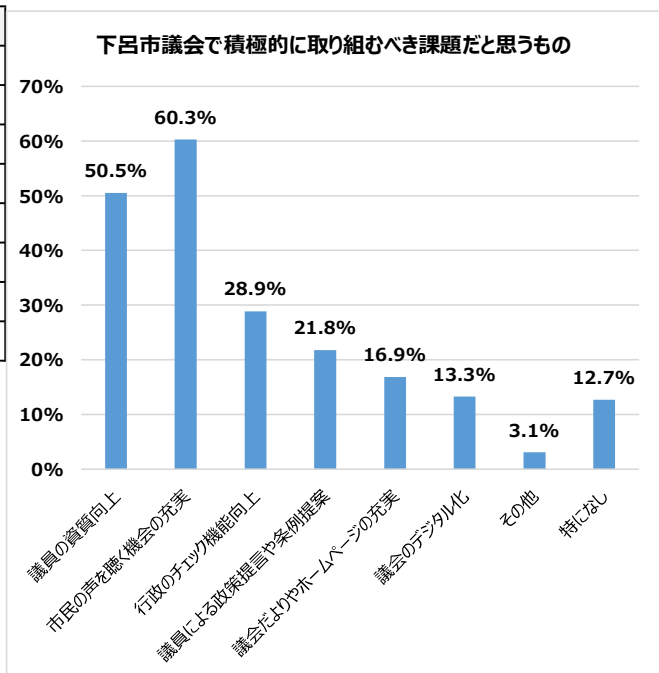


その他

- ・広報下呂
 - ・うわさ話
 - ・人づて
- など

◇下呂市議会で議会改革に取り組んでいますが、今後、積極的に取り組むべき課題は何だと思いますか？該当する項目を3つまで選んでください(回答者数：1032)

選択肢	R7	R6	増減
議員の資質向上	50.5%	60.3%	-9.8%
市民の声を聴く機会の充実	60.3%	55.8%	4.5%
議員による政策提言や条例提案	21.8%	31.7%	-9.9%
議会だよりやホームページの充実	16.9%	22.9%	-6.0%
行政のチェック機能向上	28.9%	14.8%	14.1%
議会のデジタル化	13.3%	11.0%	2.3%
その他	3.1%	4.0%	-0.9%
特になし	12.7%	0.0%	12.7%

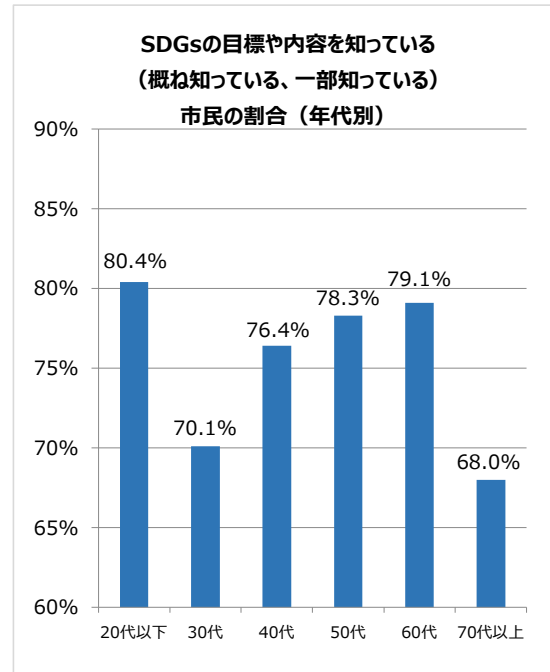
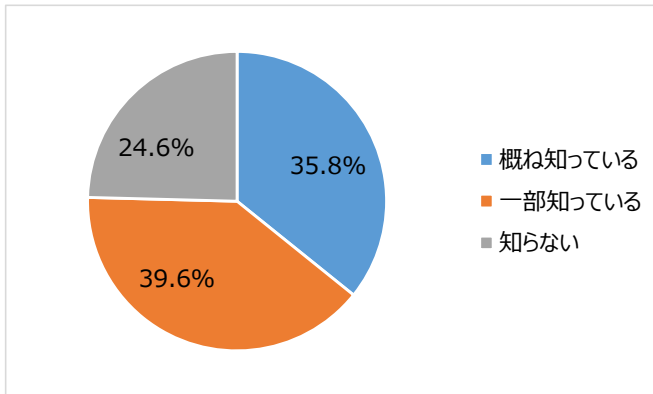


その他

- ・定年制の創設
 - ・給食費無償化
 - ・光熱費軽減
 - ・議員が市民の声を聴くより市民が行政を理解するための時間が重要
 - ・教育改革
 - ・給与格差の是正
- など

◇SDGsの目標や内容を知っていますか？

選択肢	R7	R6	増減
概ね知っている	35.8%	45.1%	-9.3%
一部知っている	39.6%	47.6%	-8.0%
知らない	24.6%	26.1%	-1.5%



◇SDGsについて自分なりの取り組みをしていますか？
 (「概ね知っている」・「一部知っている」を選択した方のみ)

選択肢	R7	R6	増減
既に取り組んでいる	40.6%	45.3%	-4.7%
今後取り組む予定がある	12.5%	10.6%	1.9%
何をしたらよいかわからない	36.8%	35.5%	1.3%
今後取り組む予定はない	10.2%	8.7%	1.5%

