


～役立つ情報をメールでお届けします～



下呂市メール配信サービス のご案内

「下呂市メール配信サービス」に登録されますと、
ご自身の携帯電話やスマートフォン、パソコンなどで
生活に役立つ情報などをメールで受け取ることができます。
ぜひ、ご利用ください。

★ 下呂市 ニュース ★

生活の中で話題にできる
市政の情報を配信します。
(市政の動き、統計情報、
選挙結果など)

情報 メニュー

※メニューは選んで受け取ります。

★ 子育て応援 メール ★

お子さんを持つ保護者の
方を対象に、催し情報や
金山病院小児科情報など
の子育てに役立つ情報を
配信します。

★ 生活安心 メール ★

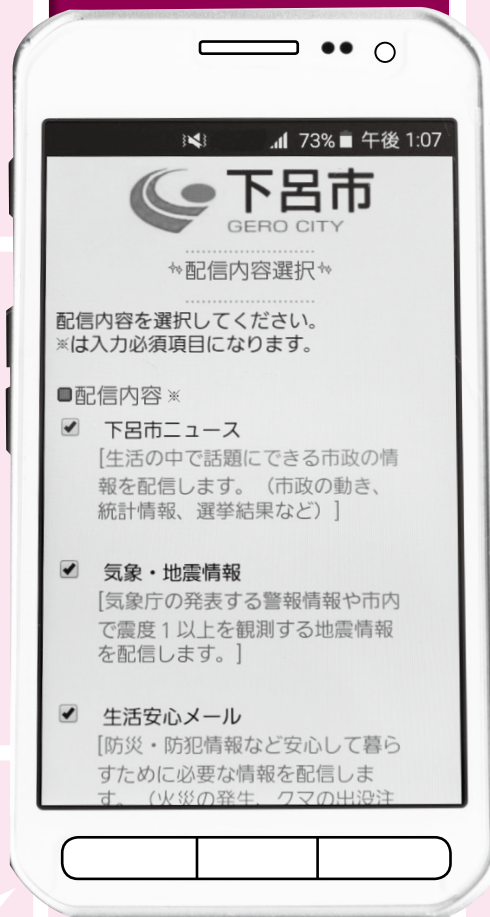
防災・防犯情報など安心
して暮らすために必要な
情報を配信します。(火災
の発生、クマの出没注意
情報なども配信)

★ 気象・地震 情報 ★

気象庁の発表する警報情
報や市内で震度1以上を
観測する地震情報を配信
します。

★ 下呂交流会館 ★

下呂交流会館の催し、
チケット発売情報を
配信します。



★ まめなかな 番組情報 ★

ケーブルテレビの「週刊
まめなかな」番組情報を
配信します。また、取材
を予定しているイベント
などの情報もお知らせし
ます。

★ 献血の お知らせ ★

移動献血車「ともしび号」
の巡回日程を配信します。

登録の手順

1 空メールを送信

メールアドレス
gero@sg-m.jp（半角小文字）宛
てに、空メールを送信してくだ
さい。

- ※下のQRコードを読み取ると、
アドレスが表示されます。
- ※空メールとは、件名も本文も空
白のままメール送信すること
です。

メールアドレス
gero@sg-m.jp



2 返信メールから 登録用サイトへ 接続

すぐに登録用のURL
(アドレス)を掲載し
たメールが届きます。
登録用サイトに接続
してください。



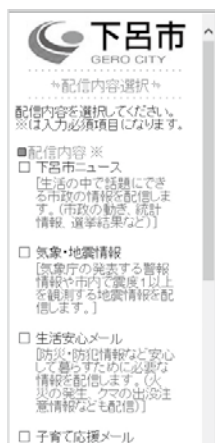
3 利用規約を確認

登録用サイトに接続して、利
用規約をご確認ください。
問題が無いようでしたら、
「メール配信に同意する」を
押してください。



4 配信希望情報を選択

同意されると配信内容の選択画
面になります。
ご希望の配信内容にチェックを
入れて、「次の画面に進む」を
押してください。



5 住所地を選択


お住まいの地域を選
択して「次の画面に
進む」を押してくだ
さい。

- ※地域を限定し、メー
ルを配信することが
あります。



6 入力内容を確認

入力内容が表示されるの
で、ご確認ください。
誤りが無ければ「入力内容を
登録する」を押してくだ
さい。
誤りが有れば、「修正する」か
ら選択し直してください。



7 登録完了

登録完了のメッセージが表
示されます。併せて登録完
了のメールが
届き、登録が
完了します。



注意事項

- 登録はいつでもできます。また、登録情報の変更・解除もいつでもできます。
- メール配信サービスの登録料は無料です。ただし、通信料は利用者の負担となります。
- メールが送られてこない方は、ご自身の「迷惑メール対策」の可能性が
あります。ドメイン「city.gero.lg.jp」の許可を行ってください。

【問合せ先】秘書広報課 ☎ 24-2222（内線 263）