



4 温泉寺

1 御嶽パノラマライン



2 巖立峡



9 玉龍寺



3 馬瀬川

下呂温泉周辺の 紅葉スポット

【10月下旬～11月下旬】

下呂温泉周辺には紅葉の名所がたくさんございますので、ぜひ**往路・復路**にお立ち寄りください。

12 夕森公園

8 中山七里



7 岩屋ダム




11 付知峡



下呂の紅葉めぐり 紅葉回廊

夏の暑さを忘れかけた頃
山々が朱に染まりはじめます

清流がはぐくむ飛騨路の秋を心ゆくまでご堪能ください




12
夕森公園 ● 時期 / 10月下旬～11月上旬 ● 場所 / 中津川市川上 ● 概要 / 2万本のもみじと滝、辺り一面真っ赤に染まる様子は絶景です。遊歩道、駐車場、トイレも整備。 ● 交通 / 下呂から約45分



1
御嶽パノラマライン ● 時期 / 10月中旬 ● 場所 / 小坂町落合 ● 概要 / 濁河温泉へ向う県道から御嶽山をバックに望む山々の紅葉は最高です ● 交通 / 下呂から約70分




2
巖立峡 ● 時期 / 10月下旬～11月上旬 ● 場所 / 小坂町落合 ● 概要 / 巖立、滝見遊歩道内の三ツ滝は紅葉と調和して素敵な演出をしています ● 交通 / 下呂から約40分




3
馬瀬川流域 ● 時期 / 10月下旬～11月上旬 ● 場所 / 馬瀬 ● 概要 / 清流馬瀬川と色鮮やかな紅葉のコントラストを堪能できます ● 交通 / 下呂から約40分



4
温泉寺 ● 時期 / 11月上旬～中旬 ● 場所 / 湯之島 ● 概要 / 境内へと続く173段の階段をのぼると温泉寺と共に風情ある紅葉が見られます ● 交通 / JR高山本線下呂駅下車徒歩約10分



5
阿多野谷(雨情公園) ● 時期 / 11月上旬～11月中旬 ● 場所 / 下呂温泉街 ● 概要 / 阿多野谷兩岸のせせらぎの小径や雨情公園に広がる紅葉をお楽しみいただけます ● 交通 / JR高山本線下呂駅下車徒歩約10分



6
下呂温泉合掌村 ● 時期 / 11月上旬～中旬 ● 場所 / 森 ● 概要 / 合掌造り(白川郷から移築・国重文)の民家を配した、博物館。合掌造りの民家が紅葉に染まります ● 交通 / JR高山本線下呂駅から濃飛バスふるさとの杜行き「合掌村」下車



7
岩屋ダム ● 時期 / 10月下旬～11月中旬 ● 場所 / 金山町卯野原 ● 概要 / 岩屋ダム(ロックフィルダム)周辺の紅葉が水面にやさしく映ります ● 交通 / 下呂から約25分



9
玉龍寺 ● 時期 / 11月上旬～中旬 ● 場所 / 金山町中切 ● 概要 / 境内の大きなイチョウとモミジが鮮やかで、とても落ち着きます ● 交通 / 下呂から約30分



10
横谷峡四つの滝 ● 時期 / 10月中旬～11月中旬 ● 場所 / 金山町横谷本洞 ● 概要 / もみじを中心とした紅葉が楽しめます ● 交通 / 下呂から約35分

お問い合わせ先

下呂市観光協会連絡協議会
下呂市観光課
下呂市総合観光案内所

TEL0576-24-1000 (事務局:下呂温泉観光協会 <http://www.gero-spa.com>)
TEL0576-24-2222(代) <http://www.city.gero.lg.jp/kankou/>
TEL0576-25-4711

