

【表1】

宿泊調査一覽表

	平成16年度	平成17年度	平成18年度	平成19年度	平成20年度	平成21年度	平成22年度	平成23年度	平成24年度	平成25年度	平成26年度	平成27年度	前年対比(人)	(%)	累計比較(人)	(%)
4月	75,021	83,841	87,285	85,826	84,065	75,067	72,917	63,003	79,903	79,180	78,476	80,392	1,916	2.44	1,916	2.44
5月	82,833	93,250	95,878	90,327	87,129	83,679	79,857	79,947	76,928	78,504	81,306	83,673	2,367	2.91	4,283	2.68
6月	68,864	84,425	78,368	78,805	75,079	68,491	63,562	71,471	71,602	67,700	67,421	66,780	-641	-0.95	3,642	1.60
7月	78,189	80,496	81,743	81,842	80,447	75,723	70,499	77,779	75,623	73,728	68,739					
8月	111,150	114,486	120,457	121,851	116,793	111,057	113,098	116,605	113,346	115,122	109,368					
9月	82,256	87,760	89,062	91,649	86,523	83,555	76,918	78,874	79,548	84,160	80,380					
10月	95,312	96,100	107,393	104,862	100,725	90,775	91,436	97,963	99,096	89,513	81,219					
11月	104,444	106,218	116,761	114,691	110,910	101,232	101,402	103,132	97,127	102,674	98,113					
12月	82,208	82,158	87,877	90,479	83,216	78,493	75,837	77,309	78,955	80,937	75,205					
1月	74,872	75,989	77,017	80,172	72,024	68,788	65,294	69,059	68,771	69,922	65,915					
2月	76,421	76,717	81,060	81,716	77,740	75,958	72,526	73,615	73,215	75,127	74,811					
3月	96,684	101,233	103,526	107,000	100,644	95,550	82,023	94,604	101,162	101,341	103,548					
合計	1,028,254	1,082,673	1,126,427	1,129,220	1,075,295	1,008,368	965,369	1,003,361	1,015,276	1,017,908	984,501	230,845				
岐阜	229,413	225,831	224,505	225,097	210,751	186,430	179,825	194,997	193,366	189,854	181,673	36,102	4月~6月	(人)	1月~6月	(人)
愛知	324,116	322,006	358,445	365,989	339,039	297,077	295,579	297,330	286,688	289,314	294,986	66,183	平成17年	261,516	平成17年	475,237
三重	33,689	40,654	36,657	35,587	34,525	31,786	29,748	31,267	33,270	32,771	33,337	7,534	平成18年	214,421	平成18年	444,959
長野	14,687	16,794	14,017	13,769	14,715	14,633	13,794	15,823	14,531	13,165	14,374	3,293	平成19年	254,958	平成19年	516,561
静岡	29,141	28,197	26,714	26,085	29,292	34,318	21,927	26,460	24,328	25,004	22,439	5,869	平成20年	246,273	平成20年	515,161
北陸	39,108	36,101	34,987	44,053	56,900	51,755	51,044	49,204	47,601	47,880	53,269	10,290	平成21年	227,237	平成21年	477,645
関東	154,698	171,965	142,483	136,005	146,281	152,612	126,147	152,619	144,968	147,276	115,656	25,834	平成22年	216,336	平成22年	456,632
関西	147,917	165,486	219,245	219,435	182,116	169,291	183,787	187,062	208,775	197,741	191,506	43,206	平成23年	214,421	平成23年	434,264
中国・四国	26,108	30,546	33,048	25,274	25,466	25,558	20,841	23,578	28,873	27,269	20,358	4,312	平成24年	228,433	平成24年	465,711
九州・沖縄	10,728	18,483	12,978	14,146	14,227	11,648	8,269	8,405	9,402	10,417	7,632	1,784	平成25年	225,384	平成25年	468,532
東北・北海道	12,412	14,997	12,097	7,422	9,704	14,596	10,588	8,336	9,333	7,838	8,112	1,612	平成26年	227,203	平成26年	473,593
欧米	695	1,269	1,290	1,494	1,479	1,181	813	671	586	1,940	1,518	736	平成27年	230,845	平成27年	475,119
韓国	1,447	1,829	1,399	4,061	2,262	3,669	5,711	965	1,803	2,610	3,938	2,393				
台湾	3,247	6,920	6,926	7,731	5,131	7,271	9,864	2,854	5,431	10,907	13,264	8,940				
中国				1,115	1,454	2,730	5,504	1,868	3,053	5,633	7,541	1,796				
香港											4,359	3,034				
東南アジア											3,509	2,390				
その他	848	1,595	1,636	1,957	1,953	3,813	1,928	1,922	3,268	8,289	7,030	5,537				
合計	1,028,254	1,082,673	1,126,427	1,129,220	1,075,295	1,008,368	965,369	1,003,361	1,015,276	1,017,908	984,501	230,845				
鉄道	171,788	171,571	179,089	176,637	162,770	159,222	141,628	132,972	142,064	148,622	149,910	32,965				
観光バス	250,753	294,068	280,057	263,035	237,093	243,272	203,018	231,116	225,058	216,786	192,913	47,053				
自家用車	583,267	594,130	647,570	670,172	653,854	589,009	592,563	621,027	635,002	639,899	632,532	147,025				
その他	22,446	22,904	19,711	19,376	21,578	16,865	28,160	18,246	13,152	12,601	9,146	3,802				
合計	1,028,254	1,082,673	1,126,427	1,129,220	1,075,295	1,008,368	965,369	1,003,361	1,015,276	1,017,908	984,501	230,845				
月別方面 交通機関	4月	5月	6月	7月	8月	9月	10月	11月	12月	1月	2月	3月	合計	構成比(%)		
岐阜	12,350	12,141	11,611										36,102	15.64		
愛知	22,370	24,572	19,241										66,183	28.67		
三重	2,252	2,930	2,352										7,534	3.26		
長野	935	1,211	1,147										3,293	1.43		
静岡	1,869	2,428	1,572										5,869	2.54		
北陸	2,925	3,971	3,394										10,290	4.46		
関東	9,294	9,795	6,745										25,834	11.19		
関西	14,557	14,726	13,923										43,206	18.72		
中国・四国	1,411	1,944	957										4,312	1.87		
九州・沖縄	541	681	562										1,784	0.77		
東北・北海道	553	716	343										1,612	0.70		
欧米	494	152	90										736	0.32		
韓国	920	972	501										2,393	1.04		
台湾	3,581	3,560	1,799										8,940	3.87		
中国	620	485	691										1,796	0.78		
香港	1,574	896	564										3,034	1.31		
東南アジア	1,175	759	456										2,390	1.04		
その他	2,971	1,734	832										5,537	2.40		
合計	80,392	83,673	66,780										230,845	100.00		
鉄道	12,398	11,808	8,759										32,965	14.28		
観光バス	17,641	14,263	15,149										47,053	20.38		
自家用車	48,752	56,722	41,551										147,025	63.69		
バイク等	1,601	880	1,321										3,802	1.65		
合計	80,392	83,673	66,780										230,845	100.00		

* 方面・交通機関は推計
下呂市役所 観光商工部
平成27年6月末日現在

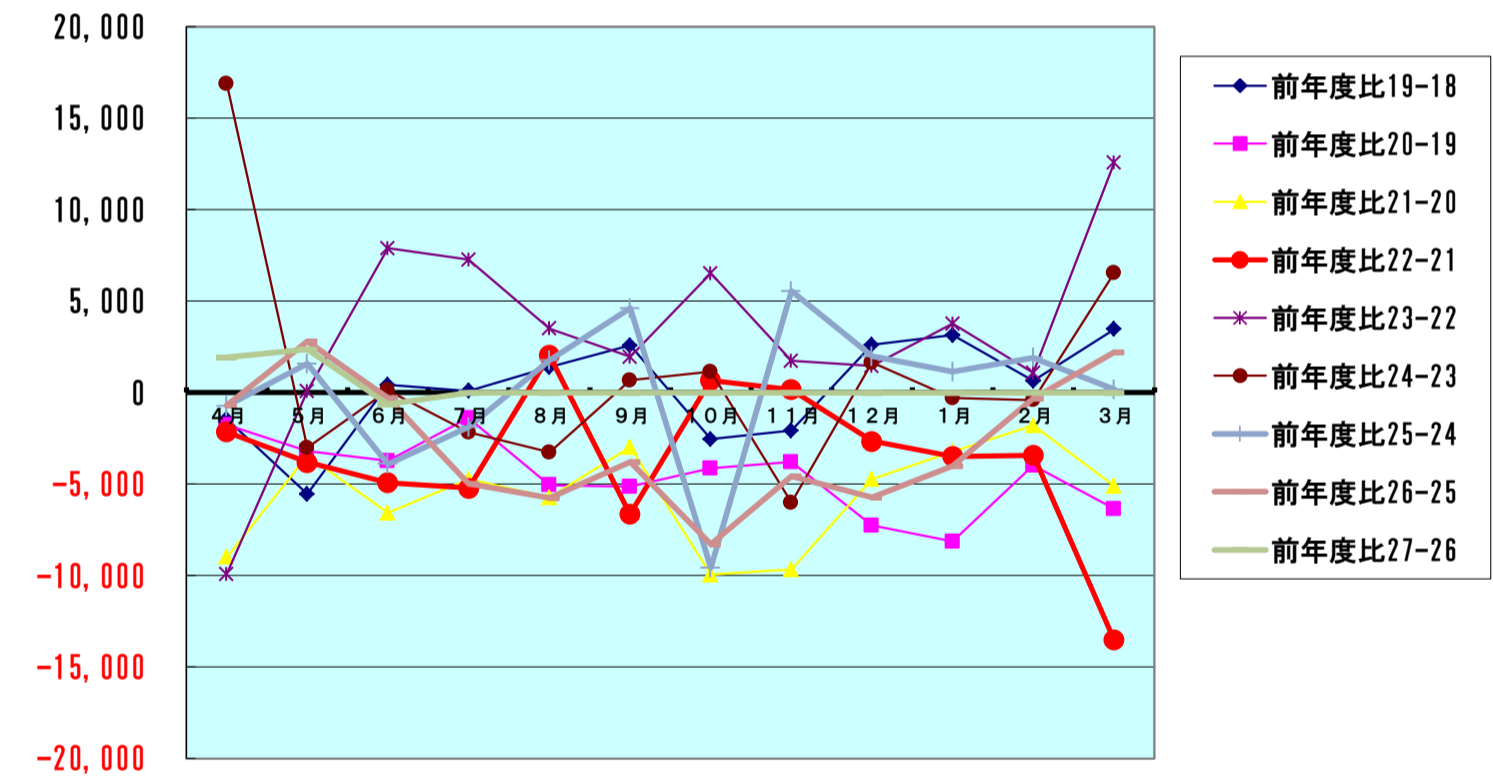
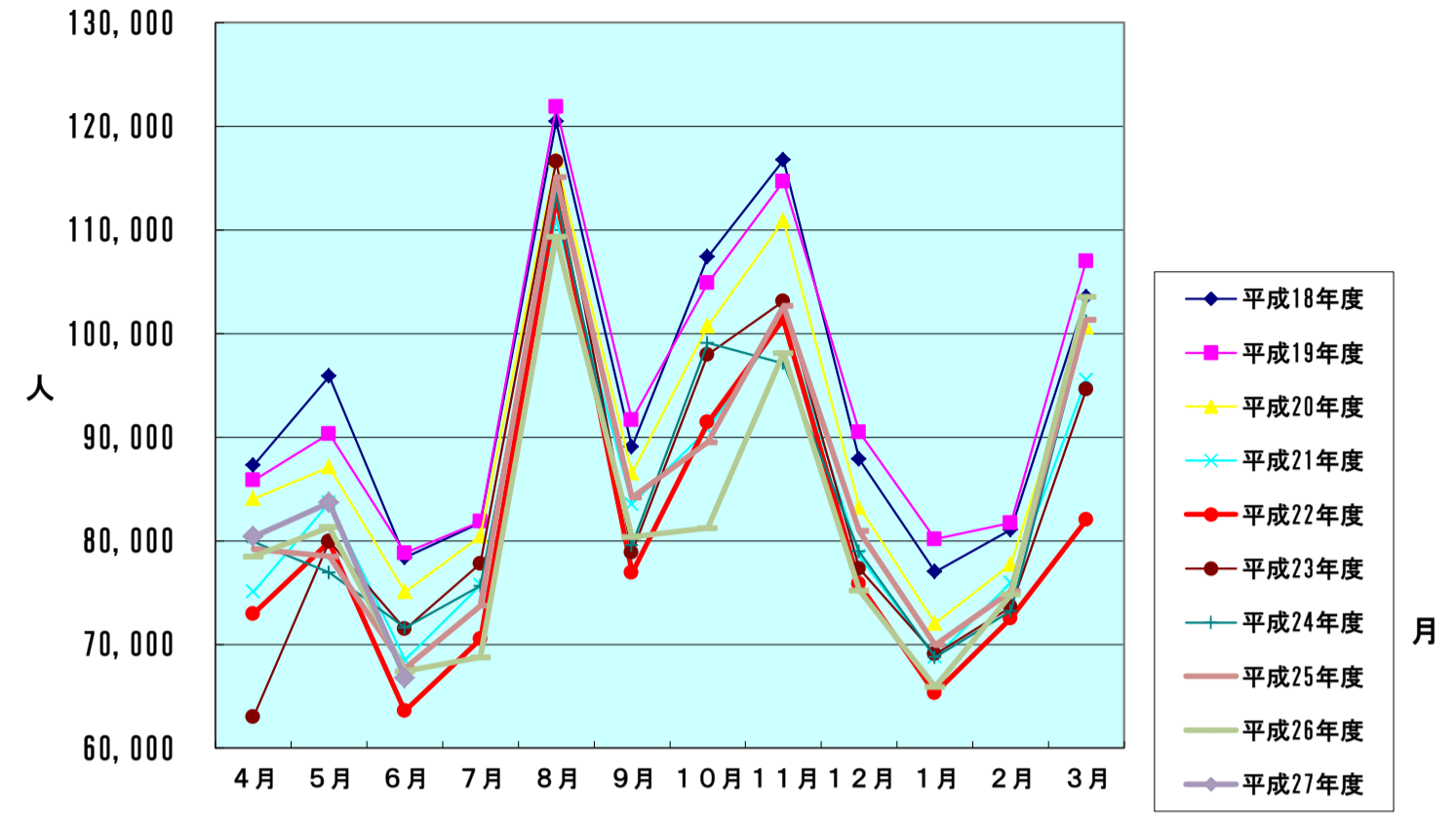
【表2】 男女別宿泊者数(推計値) 2015年6月分

項目	大人		小人	計(人)	全体割合(%)	項目毎の男女比(%)			
	男	女				男	女	小人	
申込形態	業者扱い	10,440	10,669	969	22,078	33.06	47.29	48.32	4.39
	ネットAGT	8,017	8,055	799	16,871	25.26	47.52	47.74	4.74
	自社HP	2,813	3,397	461	6,671	9.99	42.17	50.92	6.91
	直接申込	7,412	7,657	683	15,752	23.59	47.05	48.61	4.34
	寮・保養所	2,498	2,775	135	5,408	8.10	46.19	51.31	2.50
	計	31,180	32,553	3,047	66,780	100	46.69	48.75	4.56
方面別	岐阜	4,587	6,327	697	11,611	17.39	39.51	54.49	6.00
	愛知	8,403	9,651	1,187	19,241	28.81	43.67	50.16	6.17
	三重	1,106	1,159	87	2,352	3.52	47.02	49.28	3.70
	長野	555	496	96	1,147	1.72	48.39	43.24	8.37
	静岡	813	686	73	1,572	2.35	51.72	43.64	4.64
	北陸	1,587	1,594	213	3,394	5.08	46.76	46.97	6.28
	関東	3,571	3,069	105	6,745	10.10	52.94	45.50	1.56
	関西	6,655	6,859	409	13,923	20.85	47.80	49.26	2.94
	中国・四国	525	428	4	957	1.43	54.86	44.72	0.42
	九州・沖縄	289	270	3	562	0.84	51.42	48.04	0.53
	東北・北海道	180	163	0	343	0.51	52.48	47.52	0.00
	欧米	45	39	6	90	0.13	50.00	43.33	6.67
	韓国	261	240	0	501	0.75	52.10	47.90	0.00
	台湾	1,109	646	44	1,799	2.69	61.65	35.91	2.45
	中国	399	284	8	691	1.03	57.74	41.10	1.16
	香港	274	287	3	564	0.84	48.58	50.89	0.53
	東南アジア	400	31	25	456	0.68	87.72	6.80	5.48
	その他	421	324	87	832	1.25	50.60	38.94	10.46
	計	31,180	32,553	3,047	66,780	100	46.69	48.75	4.56
交通手段別	鉄道	3,650	4,858	251	8,759	13.12	41.67	55.46	2.87
	観光バス	6,454	8,291	404	15,149	22.68	42.60	54.73	2.67
	自家用車	19,944	19,215	2,392	41,551	62.22	48.00	46.24	5.76
	バイク等	1,132	189	0	1,321	1.98	85.69	14.31	0.00
	計	31,180	32,553	3,047	66,780	100	46.69	48.75	4.56

旅館の日帰り利用者数	5,892 人
------------	---------

【表3】
宿泊客数対比表

	平成18年度	平成19年度	平成20年度	平成21年度	平成22年度	平成23年度	平成24年度	平成25年度	平成26年度	平成27年度
4月	87,285	85,826	84,065	75,067	72,917	63,003	79,903	79,180	78,476	80,392
5月	95,878	90,327	87,129	83,679	79,857	79,947	76,928	78,504	81,306	83,673
6月	78,368	78,805	75,079	68,491	63,562	71,471	71,602	67,700	67,421	66,780
7月	81,743	81,842	80,447	75,723	70,499	77,779	75,623	73,728	68,739	
8月	120,457	121,851	116,793	111,057	113,098	116,605	113,346	115,122	109,368	
9月	89,062	91,649	86,523	83,555	76,918	78,874	79,548	84,160	80,380	
10月	107,393	104,862	100,725	90,775	91,436	97,963	99,096	89,513	81,219	
11月	116,761	114,691	110,910	101,232	101,402	103,132	97,127	102,674	98,113	
12月	87,877	90,479	83,216	78,493	75,837	77,309	78,955	80,937	75,205	
1月	77,017	80,172	72,024	68,788	65,294	69,059	68,771	69,922	65,915	
2月	81,060	81,716	77,740	75,958	72,526	73,615	73,215	75,127	74,811	
3月	103,526	107,000	100,644	95,550	82,023	94,604	101,162	101,341	103,548	
合計	1,126,427	1,129,220	1,075,295	1,008,368	965,369	1,003,361	1,015,276	1,017,908	984,501	230,845
	前年度比19-18	前年度比20-19	前年度比21-20	前年度比22-21	前年度比23-22	前年度比24-23	前年度比25-24	前年度比26-25	前年度比27-26	
4月	-1,459	-1,761	-8,998	-2,150	-9,914	16,900	-723	-704	1,916	
5月	-5,551	-3,198	-3,450	-3,822	90	-3,019	1,576	2,802	2,367	
6月	437	-3,726	-6,588	-4,929	7,909	131	-3,902	-279	-641	
7月	99	-1,395	-4,724	-5,224	7,280	-2,156	-1,895	-4,989		
8月	1,394	-5,058	-5,736	2,041	3,507	-3,259	1,776	-5,754		
9月	2,587	-5,126	-2,968	-6,637	1,956	674	4,612	-3,780		
10月	-2,531	-4,137	-9,950	661	6,527	1,133	-9,583	-8,294		
11月	-2,070	-3,781	-9,678	170	1,730	-6,005	5,547	-4,561		
12月	2,602	-7,263	-4,723	-2,656	1,472	1,646	1,982	-5,732		
1月	3,155	-8,148	-3,236	-3,494	3,765	-288	1,151	-4,007		
2月	656	-3,976	-1,782	-3,432	1,089	-400	1,912	-316		
3月	3,474	-6,356	-5,094	-13,527	12,581	6,558	179	2,207		
合計	2,793	-53,925	-66,927	-42,999	37,992	11,915	2,632	-33,407	3,642	



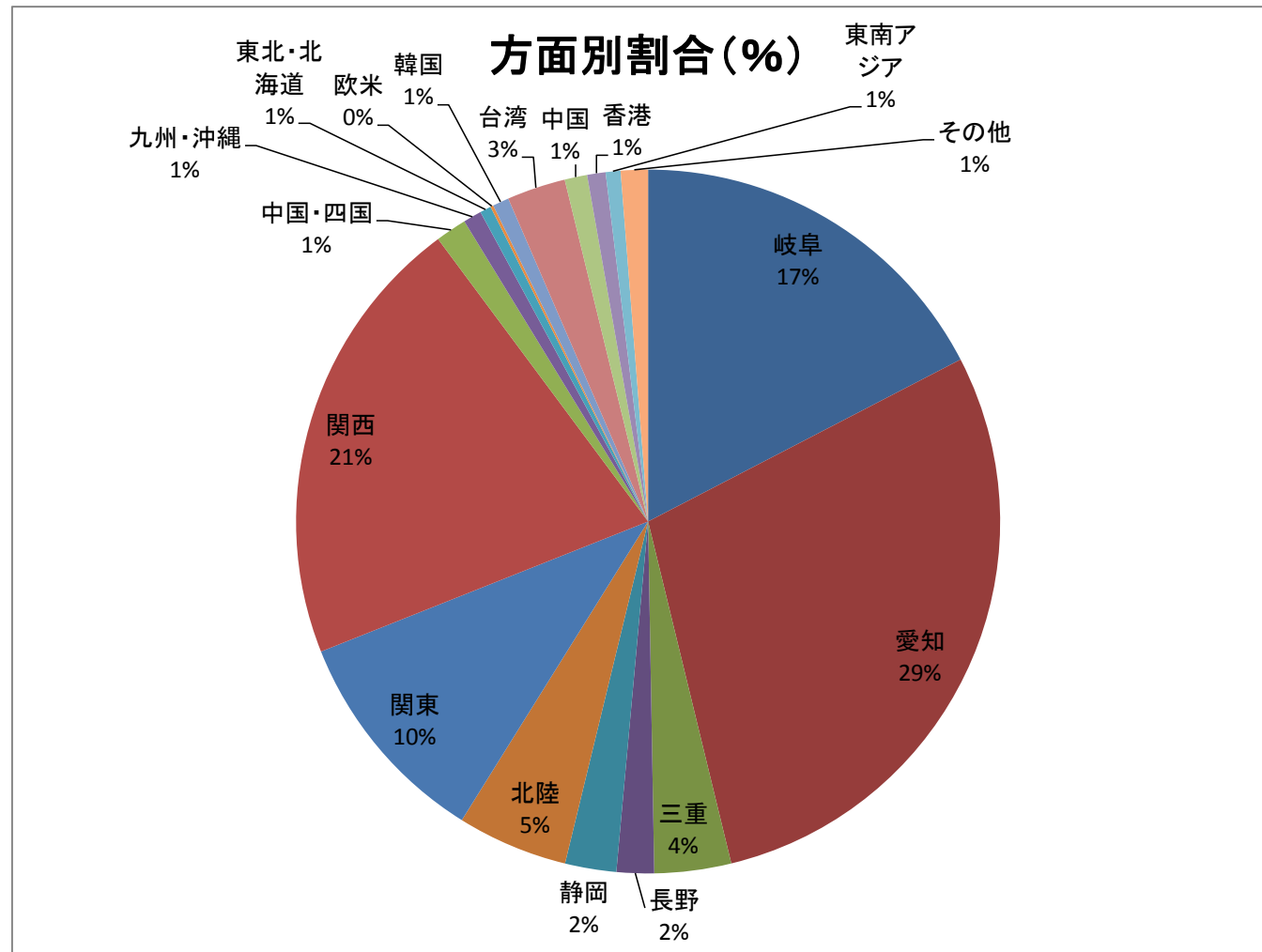
【表4-1】

方面・交通機関別宿泊者数

【平成27年6月】

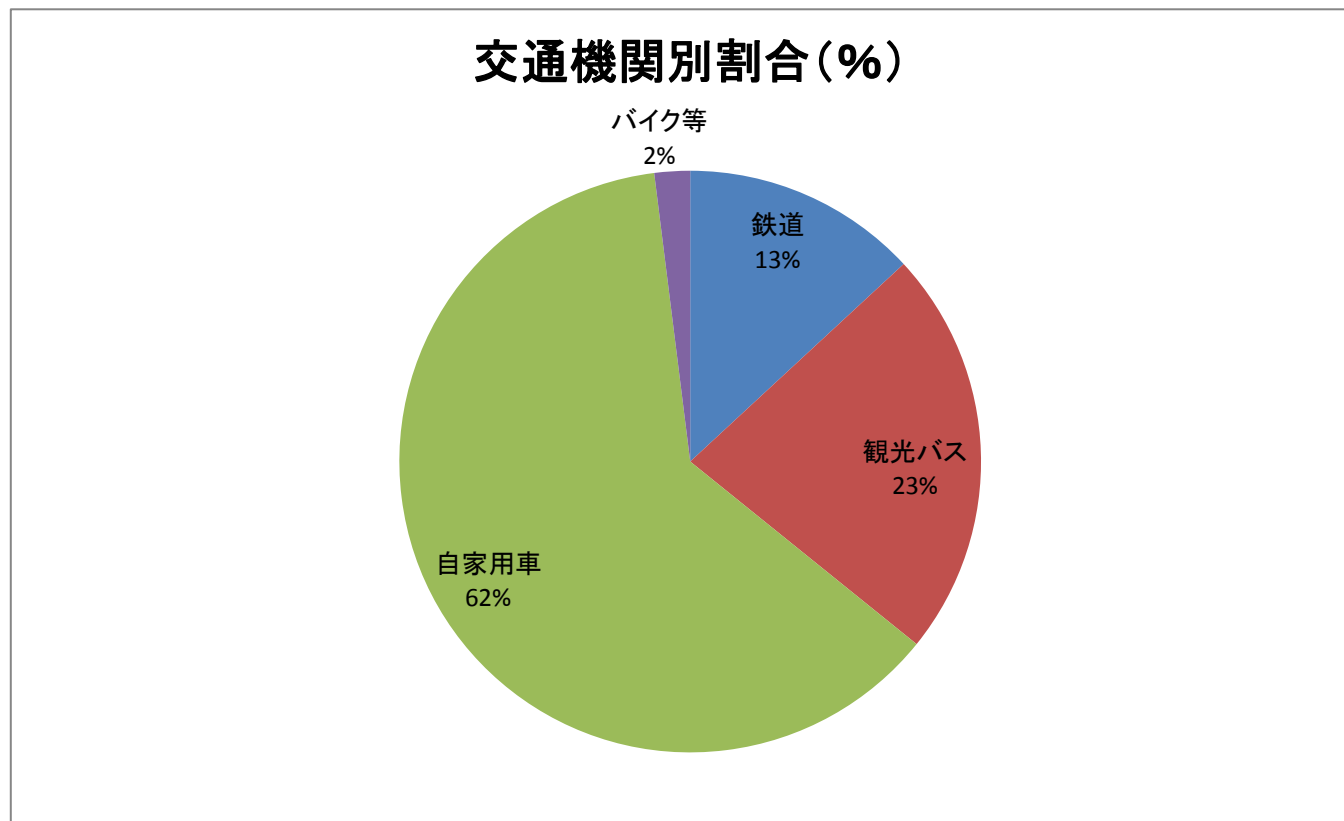
方面別宿泊数

月別方面	人数	割合(%)
岐阜	11,611	17.39
愛知	19,241	28.81
三重	2,352	3.52
長野	1,147	1.72
静岡	1,572	2.35
北陸	3,394	5.08
関東	6,745	10.10
関西	13,923	20.85
中国・四国	957	1.43
九州・沖縄	562	0.84
東北・北海道	343	0.51
欧米	90	0.13
韓国	501	0.75
台湾	1,799	2.69
中国	691	1.03
香港	564	0.84
東南アジア	456	0.68
その他	832	1.25
合計	66,780	100.00



交通機関別宿泊数

交通機関	人数	割合(%)
鉄道	8,759	13.12
観光バス	15,149	22.68
自家用車	41,551	62.22
バイク等	1,321	1.98
合計	66,780	100.00



【表4-2】 平成27年度 月別推移

方面別		4月	5月	6月	7月	8月	9月	10月	11月	12月	1月	2月	3月	計	
人数	岐阜	12,350	12,141	11,611										36,102	
	愛知	22,370	24,572	19,241										66,183	
	三重	2,252	2,930	2,352										7,534	
	長野	935	1,211	1,147										3,293	
	静岡	1,869	2,428	1,572										5,869	
	北陸	2,925	3,971	3,394										10,290	
	関東	9,294	9,795	6,745										25,834	
	関西	14,557	14,726	13,923										43,206	
	中国・四国	1,411	1,944	957										4,312	
	九州・沖縄	541	681	562										1,784	
	東北・北海道	553	716	343										1,612	
	欧米	494	152	90										736	
	韓国	920	972	501										2,393	
	台湾	3,581	3,560	1,799										8,940	
	中国	620	485	691										1,796	
	香港	1,574	896	564										3,034	
	東南アジア	1,175	759	456										2,390	
	その他	2,971	1,734	832										5,537	
	合計	80,392	83,673	66,780										230,845	
	割合	岐阜	15.36	14.51	17.39										15.64
愛知		27.83	29.37	28.81										28.67	
三重		2.80	3.50	3.52										3.26	
長野		1.16	1.45	1.72										1.43	
静岡		2.32	2.90	2.35										2.54	
北陸		3.64	4.75	5.08										4.46	
関東		11.56	11.71	10.10										11.19	
関西		18.11	17.60	20.85										18.72	
中国・四国		1.76	2.32	1.43										1.87	
九州・沖縄		0.67	0.81	0.84										0.77	
東北・北海道		0.69	0.86	0.51										0.70	
欧米		0.61	0.18	0.13										0.32	
韓国		1.14	1.16	0.75										1.04	
台湾		4.45	4.25	2.69										3.87	
中国		0.77	0.58	1.03										0.78	
香港		1.96	1.07	0.84										1.31	
東南アジア		1.46	0.91	0.68										1.04	
その他		3.70	2.07	1.25										2.40	
交通機関別		4月	5月	6月	7月	8月	9月	10月	11月	12月	1月	2月	3月	計	
人数		鉄道	12,398	11,808	8,759										32,965
	観光バス	17,641	14,263	15,149										47,053	
	自家用車	48,752	56,722	41,551										147,025	
	バイク等	1,601	880	1,321										3,802	
	合計	80,392	83,673	66,780										230,845	
割合	鉄道	15.42	14.11	13.12										14.28	
	観光バス	21.94	17.05	22.68										20.38	
	自家用車	60.64	67.79	62.22										63.69	
	バイク等	1.99	1.05	1.98										1.65	

【表4-3】
6月 年度別推移

方面別	平成19年度	平成20年度	平成21年度	平成22年度	平成23年度	平成24年度	平成25年度	平成26年度	平成27年度	
人数	岐阜	16,625	15,794	13,565	12,227	13,523	13,608	13,614	13,071	11,611
	愛知	25,682	22,653	21,996	18,382	23,298	19,658	19,344	19,231	19,241
	三重	2,415	2,641	2,460	1,973	1,834	2,430	2,087	2,079	2,352
	長野	1,096	1,198	1,071	1,092	1,236	1,732	1,029	1,117	1,147
	静岡	1,897	1,895	1,706	1,545	1,779	1,793	1,771	1,476	1,572
	北陸	3,484	4,194	5,080	4,049	4,805	5,052	3,931	3,531	3,394
	関東	8,603	8,237	8,008	7,559	9,256	7,588	7,058	7,424	6,745
	関西	15,560	13,332	11,164	11,484	12,511	16,039	13,266	14,677	13,923
	中国・四国	1,223	1,867	1,305	1,654	1,976	1,942	2,394	1,479	957
	九州・沖縄	780	938	992	455	508	400	854	358	562
	東北・北海道	579	1,323	699	791	502	728	565	911	343
	欧米	112	184	87	44	16	52	25	63	90
	韓国	207	417	73	574	6	136	151	261	501
	台湾	386	183	160	1,012	167	168	1,035	632	1,799
	中国	30	140	64	632	35	217	262	267	691
	香港								132	564
	東南アジア								247	456
	その他	126	83	61	89	19	59	314	465	832
	合計	78,805	75,079	68,491	63,562	71,471	71,602	67,700	67,421	66,780
	割合	岐阜	21.10	21.04	19.81	19.24	18.92	19.01	20.11	19.39
愛知		32.59	30.17	32.12	28.92	32.60	27.45	28.57	28.52	28.81
三重		3.06	3.52	3.59	3.10	2.57	3.39	3.08	3.08	3.52
長野		1.39	1.60	1.56	1.72	1.73	2.42	1.52	1.66	1.72
静岡		2.41	2.52	2.49	2.43	2.49	2.50	2.62	2.19	2.35
北陸		4.42	5.59	7.42	6.37	6.72	7.06	5.81	5.24	5.08
関東		10.92	10.97	11.69	11.89	12.95	10.60	10.43	11.01	10.10
関西		19.74	17.76	16.30	18.07	17.51	22.40	19.60	21.77	20.85
中国・四国		1.55	2.49	1.91	2.60	2.76	2.71	3.54	2.19	1.43
九州・沖縄		0.99	1.25	1.45	0.72	0.71	0.56	1.26	0.53	0.84
東北・北海道		0.73	1.76	1.02	1.24	0.70	1.02	0.83	1.35	0.51
欧米		0.14	0.25	0.13	0.07	0.02	0.07	0.04	0.09	0.13
韓国		0.26	0.56	0.11	0.90	0.01	0.19	0.22	0.39	0.75
台湾		0.49	0.24	0.23	1.59	0.23	0.23	1.53	0.94	2.69
中国		0.04	0.19	0.09	0.99	0.05	0.30	0.39	0.40	1.03
香港	0.20								0.84	
東南アジア								0.37	0.68	
その他	0.16	0.11	0.09	0.14	0.03	0.08	0.46	0.69	1.25	
交通機関別	平成19年度	平成20年度	平成21年度	平成22年度	平成23年度	平成24年度	平成25年度	平成26年度	平成27年度	
人数	鉄道	11,082	10,197	9,436	7,429	8,243	8,415	9,183	9,990	8,759
	観光バス	22,279	19,228	15,980	15,723	20,272	19,537	15,739	16,443	15,149
	自家用車	44,503	43,899	42,523	37,978	41,076	42,317	41,468	39,346	41,551
	バイク等	941	1,755	552	2,432	1,880	1,333	1,310	1,642	1,321
	合計	78,805	75,079	68,491	63,562	71,471	71,602	67,700	67,421	66,780
割合	鉄道	14.06	13.58	13.78	11.69	11.53	11.75	13.56	14.82	13.12
	観光バス	28.27	25.61	23.33	24.74	28.36	27.29	23.25	24.39	22.68
	自家用車	56.47	58.47	62.09	59.75	57.47	59.10	61.25	58.36	62.22
	バイク等	1.19	2.34	0.81	3.83	2.63	1.86	1.94	2.44	1.98

【表5】

平成27 - 26年度比較表

平成27年度 集計表

月別方面・交通機関	4月	5月	6月	7月	8月	9月	10月	11月	12月	1月	2月	3月	合計	構成比(%)
岐阜	12,350	12,141	11,611										36,102	15.6
愛知	22,370	24,572	19,241										66,183	28.7
三重	2,252	2,930	2,352										7,534	3.3
長野	935	1,211	1,147										3,293	1.4
静岡	1,869	2,428	1,572										5,869	2.5
北陸	2,925	3,971	3,394										10,290	4.5
関東	9,294	9,795	6,745										25,834	11.2
関西	14,557	14,726	13,923										43,206	18.7
中国・四国	1,411	1,944	957										4,312	1.9
九州・沖縄	541	681	562										1,784	0.8
東北・北海道	553	716	343										1,612	0.7
欧米	494	152	90										736	0.3
韓国	920	972	501										2,393	1.0
台湾	3,581	3,560	1,799										8,940	3.9
中国	620	485	691										1,796	0.8
香港	1,574	896	564										3,034	1.3
東南アジア	1,175	759	456										2,390	1.0
その他	2,971	1,734	832										5,537	2.4
合計	80,392	83,673	66,780	0	0	0	0	0	0	0	0	0	230,845	100
鉄道	12,398	11,808	8,759										32,965	14.3
観光バス	17,641	14,263	15,149										47,053	20.4
自家用車	48,752	56,722	41,551										147,025	63.7
バイク等	1,601	880	1,321										3,802	1.6
合計	80,392	83,673	66,780	0	0	0	0	0	0	0	0	0	230,845	100

平成26年度 集計表

月別方面・交通機関	4月	5月	6月	7月	8月	9月	10月	11月	12月	1月	2月	3月	合計	構成比(%)
岐阜	14,080	14,690	13,071	12,228	16,761	11,611	14,599	18,082	17,766	14,918	15,078	18,789	181,673	18.5
愛知	23,218	22,456	19,231	20,610	34,197	21,639	21,558	26,205	25,171	22,372	23,432	34,897	294,986	30.0
三重	2,218	2,718	2,079	2,593	4,015	3,316	2,199	3,518	2,448	2,050	2,386	3,797	33,337	3.4
長野	1,114	1,324	1,117	979	1,291	1,108	1,109	1,870	1,154	876	882	1,550	14,374	1.5
静岡	1,908	2,206	1,476	1,613	3,288	1,978	1,782	2,327	1,479	1,088	1,378	1,916	22,439	2.3
北陸	3,051	3,744	3,531	3,361	5,427	4,152	5,072	10,952	4,231	2,039	2,498	5,211	53,269	5.4
関東	11,316	9,962	7,424	8,661	18,515	11,077	11,732	11,793	6,545	5,773	5,251	7,607	115,656	11.7
関西	13,403	15,804	14,677	13,922	21,187	18,405	14,397	17,131	11,341	12,549	15,759	22,931	191,506	19.5
中国・四国	1,406	1,946	1,479	1,948	2,052	3,215	2,136	2,196	870	783	1,020	1,307	20,358	2.1
九州・沖縄	481	684	358	328	523	1,011	1,595	576	437	463	568	608	7,632	0.8
東北・北海道	657	1,065	911	805	608	1,148	840	769	280	216	249	564	8,112	0.8
欧米	312	84	63	53	116	159	238	63	175	88	35	132	1,518	0.2
韓国	144	238	261	267	166	395	727	384	187	373	359	437	3,938	0.4
台湾	2,211	3,211	632	541	288	322	972	373	770	864	2,146	934	13,264	1.3
中国	760	297	267	295	373	408	676	676	921	649	1,826	393	7,541	0.8
香港	76	137	132	309	89	151	272	402	583	469	586	1,153	4,359	0.4
東南アジア	631	325	247	28	22	128	541	294	552	155	414	172	3,509	0.4
その他	1,490	415	465	198	450	157	774	502	295	190	944	1,150	7,030	0.7
合計	78,476	81,306	67,421	68,739	109,368	80,380	81,219	98,113	75,205	65,915	74,811	103,548	984,501	100
鉄道	10,922	10,562	9,990	8,144	11,268	9,996	8,920	11,141	14,614	14,857	17,819	21,677	149,910	15.2
観光バス	19,277	16,206	16,443	12,044	11,726	18,897	20,086	24,099	12,571	10,297	15,720	15,547	192,913	19.6
自家用車	46,476	53,178	39,346	48,367	86,128	51,224	51,867	61,815	47,988	40,742	41,243	64,158	632,532	64.2
バイク等	1,801	1,360	1,642	184	246	263	346	1,058	32	19	29	2,166	9,146	0.9
合計	78,476	81,306	67,421	68,739	109,368	80,380	81,219	98,113	75,205	65,915	74,811	103,548	984,501	100

平成27-26年度比較表 (差)

月別方面・交通機関	4月	5月	6月	7月	8月	9月	10月	11月	12月	1月	2月	3月	合計	前年比(%)
岐阜	-1,730	-2,549	-1,460	0	0	0	0	0	0	0	0	0	-5,739	-13.7
愛知	-848	2,116	10	0	0	0	0	0	0	0	0	0	1,278	2.0
三重	34	212	273	0	0	0	0	0	0	0	0	0	519	7.4
長野	-179	-113	30	0	0	0	0	0	0	0	0	0	-262	-7.4
静岡	-39	222	96	0	0	0	0	0	0	0	0	0	279	5.0
北陸	-126	227	-137	0	0	0	0	0	0	0	0	0	-36	-0.3
関東	-2,022	-167	-679	0	0	0	0	0	0	0	0	0	-2,868	-10.0
関西	1,154	-1,078	-754	0	0	0	0	0	0	0	0	0	-678	-1.5
中国・四国	5	-2	-522	0	0	0	0	0	0	0	0	0	-519	-10.7
九州・沖縄	60	-3	204	0	0	0	0	0	0	0	0	0	261	17.1
東北・北海道	-104	-349	-568	0	0	0	0	0	0	0	0	0	-1,021	-38.8
欧米	182	68	27	0	0	0	0	0	0	0	0	0	277	60.3
韓国	776	734	240	0	0	0	0	0	0	0	0	0	1,750	272.2
台湾	1,370	349	1,167	0	0	0	0	0	0	0	0	0	2,886	47.7
中国	-140	188	424	0	0	0	0	0	0	0	0	0	472	35.6
香港	1,498	759	432	0	0	0	0	0	0	0	0	0	2,689	779.4
東南アジア	544	434	209	0	0	0	0	0	0	0	0	0	1,187	98.7
その他	1,481	1,319	367	0	0	0	0	0	0	0	0	0	3,167	133.6
合計	1,916	2,367	-641	0	0	0	0	0	0	0	0	0	3,642	1.6
鉄道	1,476	1,246	-1,231	0	0	0	0	0	0	0	0	0	1,491	4.7
観光バス	-1,636	-1,943	-1,294	0	0	0	0	0	0	0	0	0	-4,873	-9.4
自家用車	2,276	3,544	2,205	0	0	0	0	0	0	0	0	0	8,025	5.8
バイク等	-200	-480	-321	0	0	0	0	0	0	0	0	0	-1,001	-20.8
合計	1,916	2,367	-641	0	0	0	0	0	0	0	0	0	3,642	1.6

アジアのみ
外国人全体 7,797
12,428