

【表1】

## 宿泊調査一覽表

	平成16年度	平成17年度	平成18年度	平成19年度	平成20年度	平成21年度	平成22年度	平成23年度	平成24年度	平成25年度	平成26年度	平成27年度	前年対比(人)	(%)	累計比較(人)	(%)
4月	75,021	83,841	87,285	85,826	84,065	75,067	72,917	63,003	79,903	79,180	78,476	80,392	1,916	2.44	1,916	2.44
5月	82,833	93,250	95,878	90,327	87,129	83,679	79,857	79,947	76,928	78,504	81,306	83,673	2,367	2.91	4,283	2.68
6月	68,864	84,425	78,368	78,805	75,079	68,491	63,562	71,471	71,602	67,700	67,421	66,780	-641	-0.95	3,642	1.60
7月	78,189	80,496	81,743	81,842	80,447	75,723	70,499	77,779	75,623	73,728	68,739	73,654	4,915	7.15	8,557	2.89
8月	111,150	114,486	120,457	121,851	116,793	111,057	113,098	116,605	113,346	115,122	109,368					
9月	82,256	87,760	89,062	91,649	86,523	83,555	76,918	78,874	79,548	84,160	80,380					
10月	95,312	96,100	107,393	104,862	100,725	90,775	91,436	97,963	99,096	89,513	81,219					
11月	104,444	106,218	116,761	114,691	110,910	101,232	101,402	103,132	97,127	102,674	98,113					
12月	82,208	82,158	87,877	90,479	83,216	78,493	75,837	77,309	78,955	80,937	75,205					
1月	74,872	75,989	77,017	80,172	72,024	68,788	65,294	69,059	68,771	69,922	65,915					
2月	76,421	76,717	81,060	81,716	77,740	75,958	72,526	73,615	73,215	75,127	74,811					
3月	96,684	101,233	103,526	107,000	100,644	95,550	82,023	94,604	101,162	101,341	103,548					
合計	1,028,254	1,082,673	1,126,427	1,129,220	1,075,295	1,008,368	965,369	1,003,361	1,015,276	1,017,908	984,501	304,499				
岐阜	229,413	225,831	224,505	225,097	210,751	186,430	179,825	194,997	193,366	189,854	181,673	47,705	4月～7月	(人)	1月～7月	(人)
愛知	324,116	322,006	358,445	365,989	339,039	297,077	295,579	297,330	286,688	289,314	294,986	87,879	平成17年	342,012	平成17年	589,989
三重	33,689	40,654	36,657	35,587	34,525	31,786	29,748	31,267	33,270	32,771	33,337	9,902	平成18年	343,274	平成18年	597,213
長野	14,687	16,794	14,017	13,769	14,715	14,633	13,794	15,823	14,531	13,165	14,374	4,335	平成19年	336,800	平成19年	598,403
静岡	29,141	28,197	26,714	26,085	29,292	34,318	21,927	26,460	24,328	25,004	22,439	7,750	平成20年	326,720	平成20年	595,608
北陸	39,108	36,101	34,987	44,053	56,900	51,755	51,044	49,204	47,601	47,880	53,269	13,543	平成21年	302,960	平成21年	553,368
関東	154,698	171,965	142,483	136,005	146,281	152,612	126,147	152,619	144,968	147,276	115,656	34,531	平成22年	286,835	平成22年	527,131
関西	147,917	165,486	219,245	219,435	182,116	169,291	183,787	187,062	208,775	197,741	191,506	57,488	平成23年	292,200	平成23年	512,043
中国・四国	26,108	30,546	33,048	25,274	25,466	25,558	20,841	23,578	28,873	27,269	20,358	6,166	平成24年	304,056	平成24年	541,334
九州・沖縄	10,728	18,483	12,978	14,146	14,227	11,648	8,269	8,405	9,402	10,417	7,632	2,473	平成25年	299,112	平成25年	542,260
東北・北海道	12,412	14,997	12,097	7,422	9,704	14,596	10,588	8,336	9,333	7,838	8,112	2,132	平成26年	295,942	平成26年	542,332
欧米	695	1,269	1,290	1,494	1,479	1,181	813	671	586	1,940	1,518	915	平成27年	304,499	平成27年	548,773
韓国	1,447	1,829	1,399	4,061	2,262	3,669	5,711	965	1,803	2,610	3,938	2,908				
台湾	3,247	6,920	6,926	7,731	5,131	7,271	9,864	2,854	5,431	10,907	13,264	10,195				
中国				1,115	1,454	2,730	5,504	1,868	3,053	5,633	7,541	3,464				
香港											4,359	3,761				
東南アジア											3,509	2,597				
その他	848	1,595	1,636	1,957	1,953	3,813	1,928	1,922	3,268	8,289	7,030	6,755				
合計	1,028,254	1,082,673	1,126,427	1,129,220	1,075,295	1,008,368	965,369	1,003,361	1,015,276	1,017,908	984,501	304,499				
鉄道	171,788	171,571	179,089	176,637	162,770	159,222	141,628	132,972	142,064	148,622	149,910	42,091				
観光バス	250,753	294,068	280,057	263,035	237,093	243,272	203,018	231,116	225,058	216,786	192,913	60,567				
自家用車	583,267	594,130	647,570	670,172	653,854	589,009	592,563	621,027	635,002	639,899	632,532	197,248				
その他	22,446	22,904	19,711	19,376	21,578	16,865	28,160	18,246	13,152	12,601	9,146	4,593				
合計	1,028,254	1,082,673	1,126,427	1,129,220	1,075,295	1,008,368	965,369	1,003,361	1,015,276	1,017,908	984,501	304,499				
月別方面 交通機関	4月	5月	6月	7月	8月	9月	10月	11月	12月	1月	2月	3月	合計	構成比(%)		
岐阜	12,350	12,141	11,611	11,603									47,705	15.67		
愛知	22,370	24,572	19,241	21,696									87,879	28.86		
三重	2,252	2,930	2,352	2,368									9,902	3.25		
長野	935	1,211	1,147	1,042									4,335	1.42		
静岡	1,869	2,428	1,572	1,881									7,750	2.55		
北陸	2,925	3,971	3,394	3,253									13,543	4.45		
関東	9,294	9,795	6,745	8,697									34,531	11.34		
関西	14,557	14,726	13,923	14,282									57,488	18.88		
中国・四国	1,411	1,944	957	1,854									6,166	2.02		
九州・沖縄	541	681	562	689									2,473	0.81		
東北・北海道	553	716	343	520									2,132	0.70		
欧米	494	152	90	179									915	0.30		
韓国	920	972	501	515									2,908	0.96		
台湾	3,581	3,560	1,799	1,255									10,195	3.35		
中国	620	485	691	1,668									3,464	1.14		
香港	1,574	896	564	727									3,761	1.24		
東南アジア	1,175	759	456	207									2,597	0.85		
その他	2,971	1,734	832	1,218									6,755	2.22		
合計	80,392	83,673	66,780	73,654									304,499	100.00		
鉄道	12,398	11,808	8,759	9,126									42,091	13.82		
観光バス	17,641	14,263	15,149	13,514									60,567	19.89		
自家用車	48,752	56,722	41,551	50,223									197,248	64.78		
バイク等	1,601	880	1,321	791									4,593	1.51		
合計	80,392	83,673	66,780	73,654									304,499	100.00		

\* 方面・交通機関は推計  
下呂市役所 観光商工部  
平成27年7月末日現在

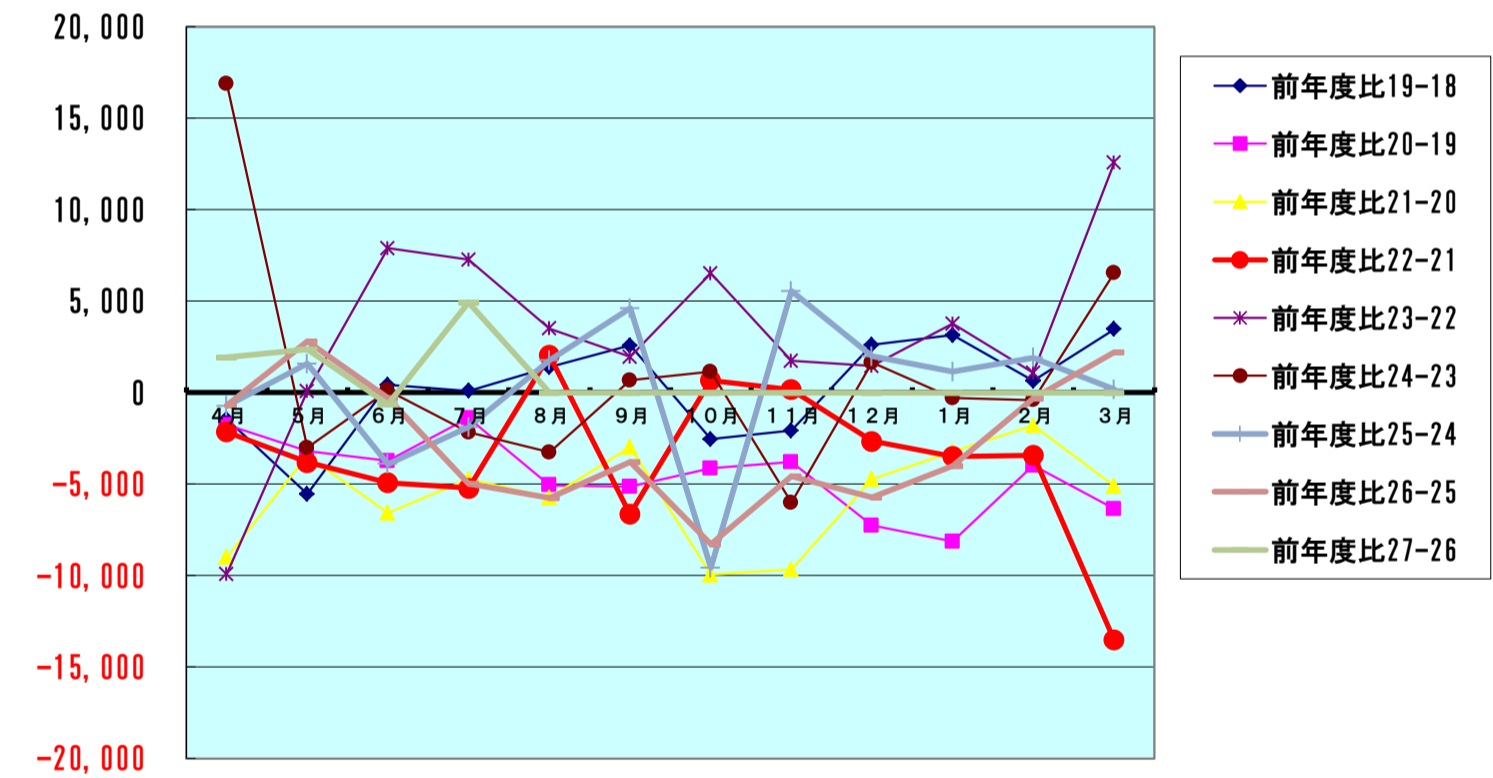
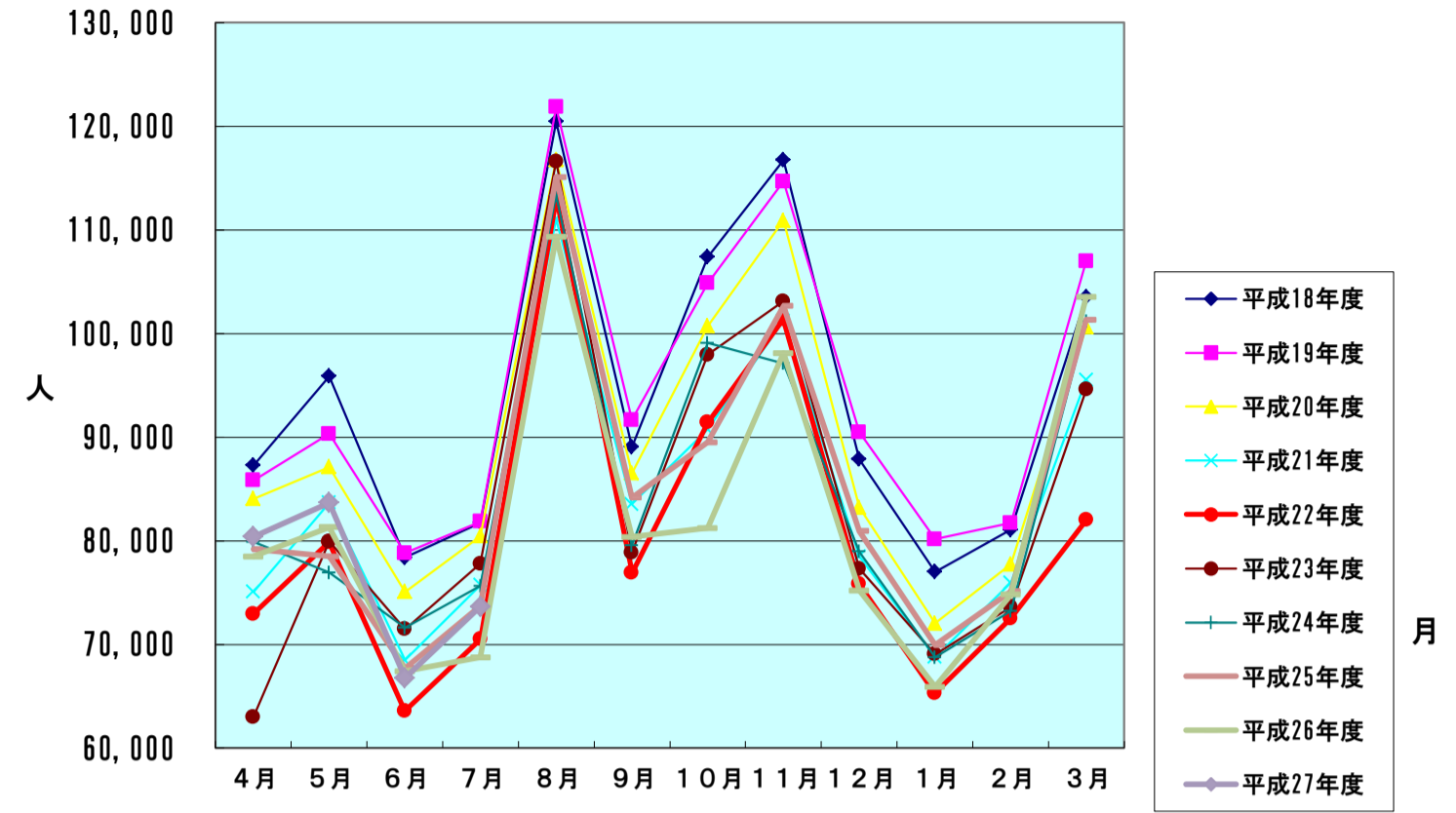
【表2】 男女別宿泊者数(推計値) 2015年7月分

項目	大人		小人	計(人)	全体割合(%)	項目毎の男女比(%)			
	男	女				男	女	小人	
申込形態	業者扱い	10,063	7,901	1,010	18,974	25.76	53.04	41.64	5.32
	ネットAGT	10,161	10,021	1,437	21,619	29.35	47.00	46.35	6.65
	自社HP	4,011	4,525	1,137	9,673	13.13	41.47	46.78	11.75
	直接申込	7,658	7,665	886	16,209	22.01	47.25	47.29	5.47
	寮・保養所	3,125	3,782	272	7,179	9.75	43.53	52.68	3.79
	計	35,018	33,894	4,742	73,654	100	47.54	46.02	6.44
方面別	岐阜	4,952	5,995	656	11,603	15.75	42.68	51.67	5.65
	愛知	9,542	10,211	1,943	21,696	29.46	43.98	47.06	8.96
	三重	1,041	1,117	210	2,368	3.22	43.96	47.17	8.87
	長野	566	418	58	1,042	1.41	54.32	40.12	5.57
	静岡	973	765	143	1,881	2.55	51.73	40.67	7.60
	北陸	1,558	1,381	314	3,253	4.42	47.89	42.45	9.65
	関東	4,824	3,397	476	8,697	11.81	55.47	39.06	5.47
	関西	6,518	7,235	529	14,282	19.39	45.64	50.66	3.70
	中国・四国	1,077	727	50	1,854	2.52	58.09	39.21	2.70
	九州・沖縄	364	310	15	689	0.94	52.83	44.99	2.18
	東北・北海道	366	148	6	520	0.71	70.38	28.46	1.15
	欧米	101	56	22	179	0.24	56.42	31.28	12.29
	韓国	297	218	0	515	0.70	57.67	42.33	0.00
	台湾	857	369	29	1,255	1.70	68.29	29.40	2.31
	中国	766	854	48	1,668	2.26	45.92	51.20	2.88
	香港	308	353	66	727	0.99	42.37	48.56	9.08
	東南アジア	138	69	0	207	0.28	66.67	33.33	0.00
	その他	770	271	177	1,218	1.65	63.22	22.25	14.53
	計	35,018	33,894	4,742	73,654	100	47.54	46.02	6.44
交通手段別	鉄道	3,831	4,924	371	9,126	12.39	41.98	53.96	4.07
	観光バス	6,542	6,427	545	13,514	18.35	48.41	47.56	4.03
	自家用車	23,922	22,475	3,826	50,223	68.19	47.63	44.75	7.62
	バイク等	723	68	0	791	1.07	91.40	8.60	0.00
	計	35,018	33,894	4,742	73,654	100	47.54	46.02	6.44

旅館の日帰り利用者数	3,928 人
------------	---------

【表3】  
宿泊客数対比表

	平成18年度	平成19年度	平成20年度	平成21年度	平成22年度	平成23年度	平成24年度	平成25年度	平成26年度	平成27年度
4月	87,285	85,826	84,065	75,067	72,917	63,003	79,903	79,180	78,476	80,392
5月	95,878	90,327	87,129	83,679	79,857	79,947	76,928	78,504	81,306	83,673
6月	78,368	78,805	75,079	68,491	63,562	71,471	71,602	67,700	67,421	66,780
7月	81,743	81,842	80,447	75,723	70,499	77,779	75,623	73,728	68,739	73,654
8月	120,457	121,851	116,793	111,057	113,098	116,605	113,346	115,122	109,368	
9月	89,062	91,649	86,523	83,555	76,918	78,874	79,548	84,160	80,380	
10月	107,393	104,862	100,725	90,775	91,436	97,963	99,096	89,513	81,219	
11月	116,761	114,691	110,910	101,232	101,402	103,132	97,127	102,674	98,113	
12月	87,877	90,479	83,216	78,493	75,837	77,309	78,955	80,937	75,205	
1月	77,017	80,172	72,024	68,788	65,294	69,059	68,771	69,922	65,915	
2月	81,060	81,716	77,740	75,958	72,526	73,615	73,215	75,127	74,811	
3月	103,526	107,000	100,644	95,550	82,023	94,604	101,162	101,341	103,548	
合計	1,126,427	1,129,220	1,075,295	1,008,368	965,369	1,003,361	1,015,276	1,017,908	984,501	304,499
	前年度比19-18	前年度比20-19	前年度比21-20	前年度比22-21	前年度比23-22	前年度比24-23	前年度比25-24	前年度比26-25	前年度比27-26	
4月	-1,459	-1,761	-8,998	-2,150	-9,914	16,900	-723	-704	1,916	
5月	-5,551	-3,198	-3,450	-3,822	90	-3,019	1,576	2,802	2,367	
6月	437	-3,726	-6,588	-4,929	7,909	131	-3,902	-279	-641	
7月	99	-1,395	-4,724	-5,224	7,280	-2,156	-1,895	-4,989	4,915	
8月	1,394	-5,058	-5,736	2,041	3,507	-3,259	1,776	-5,754		
9月	2,587	-5,126	-2,968	-6,637	1,956	674	4,612	-3,780		
10月	-2,531	-4,137	-9,950	661	6,527	1,133	-9,583	-8,294		
11月	-2,070	-3,781	-9,678	170	1,730	-6,005	5,547	-4,561		
12月	2,602	-7,263	-4,723	-2,656	1,472	1,646	1,982	-5,732		
1月	3,155	-8,148	-3,236	-3,494	3,765	-288	1,151	-4,007		
2月	656	-3,976	-1,782	-3,432	1,089	-400	1,912	-316		
3月	3,474	-6,356	-5,094	-13,527	12,581	6,558	179	2,207		
合計	2,793	-53,925	-66,927	-42,999	37,992	11,915	2,632	-33,407	8,557	



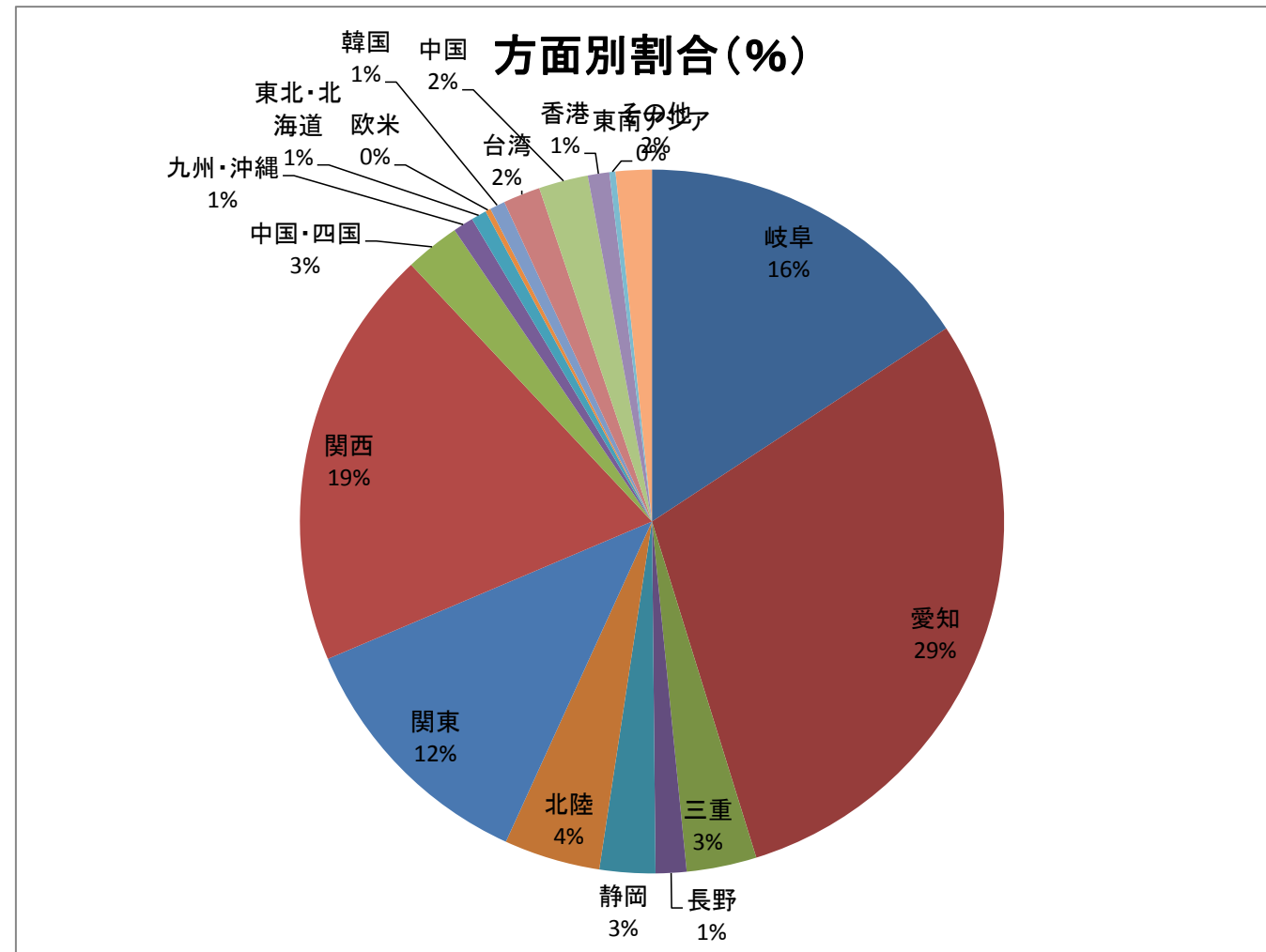
【表4-1】

方面・交通機関別宿泊者数

【平成27年7月】

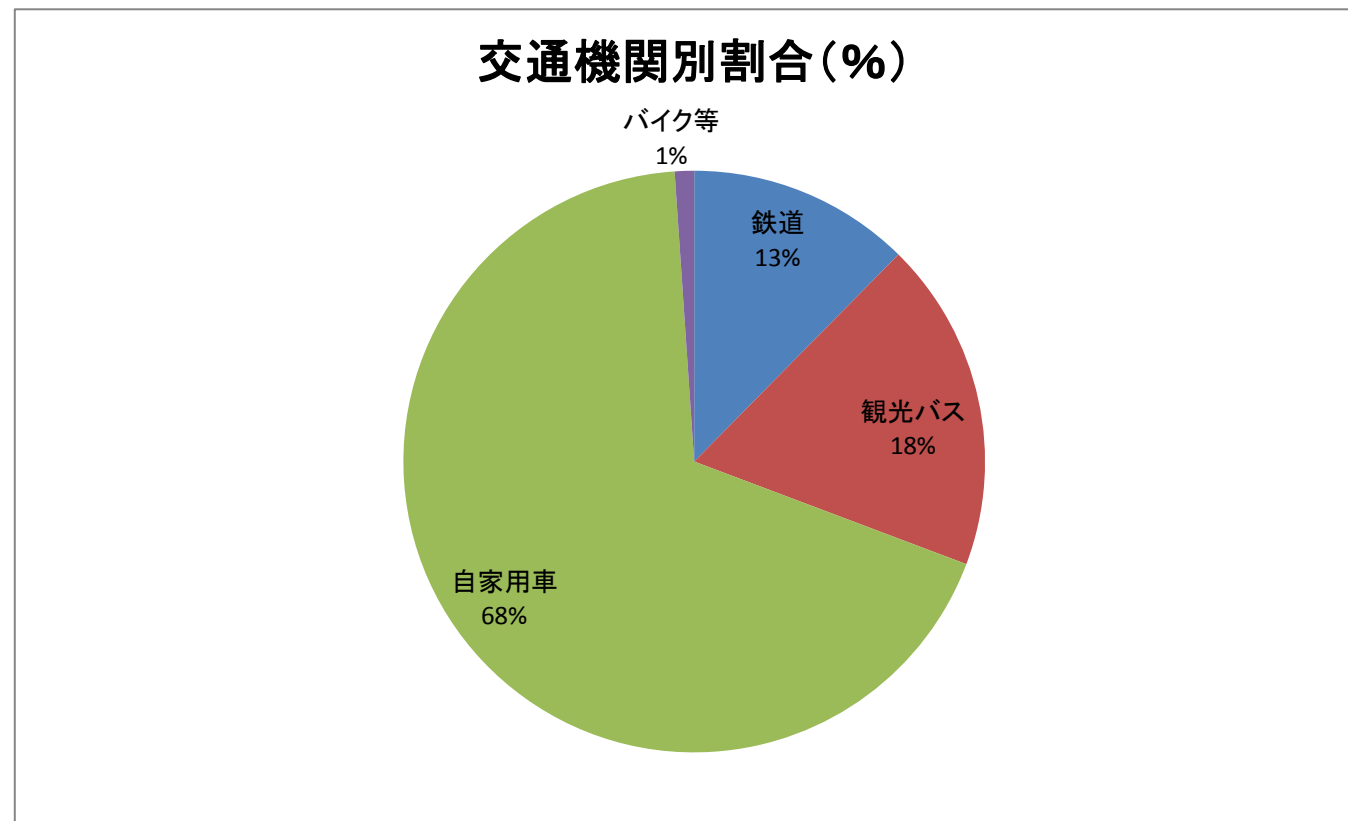
方面別宿泊数

月別方面	人数	割合(%)
岐阜	11,603	15.75
愛知	21,696	29.46
三重	2,368	3.22
長野	1,042	1.41
静岡	1,881	2.55
北陸	3,253	4.42
関東	8,697	11.81
関西	14,282	19.39
中国・四国	1,854	2.52
九州・沖縄	689	0.94
東北・北海道	520	0.71
欧米	179	0.24
韓国	515	0.70
台湾	1,255	1.70
中国	1,668	2.26
香港	727	0.99
東南アジア	207	0.28
その他	1,218	1.65
合計	73,654	100.00



交通機関別宿泊数

交通機関	人数	割合(%)
鉄道	9,126	12.39
観光バス	13,514	18.35
自家用車	50,223	68.19
バイク等	791	1.07
合計	73,654	100.00



【表4-2】 平成27年度 月別推移

方面別		4月	5月	6月	7月	8月	9月	10月	11月	12月	1月	2月	3月	計	
人数	岐阜	12,350	12,141	11,611	11,603									47,705	
	愛知	22,370	24,572	19,241	21,696									87,879	
	三重	2,252	2,930	2,352	2,368									9,902	
	長野	935	1,211	1,147	1,042									4,335	
	静岡	1,869	2,428	1,572	1,881									7,750	
	北陸	2,925	3,971	3,394	3,253									13,543	
	関東	9,294	9,795	6,745	8,697									34,531	
	関西	14,557	14,726	13,923	14,282									57,488	
	中国・四国	1,411	1,944	957	1,854									6,166	
	九州・沖縄	541	681	562	689									2,473	
	東北・北海道	553	716	343	520									2,132	
	欧米	494	152	90	179									915	
	韓国	920	972	501	515									2,908	
	台湾	3,581	3,560	1,799	1,255									10,195	
	中国	620	485	691	1,668									3,464	
	香港	1,574	896	564	727									3,761	
	東南アジア	1,175	759	456	207									2,597	
	その他	2,971	1,734	832	1,218									6,755	
	合計	80,392	83,673	66,780	73,654									304,499	
	割合	岐阜	15.36	14.51	17.39	15.75									15.67
愛知		27.83	29.37	28.81	29.46									28.86	
三重		2.80	3.50	3.52	3.22									3.25	
長野		1.16	1.45	1.72	1.41									1.42	
静岡		2.32	2.90	2.35	2.55									2.55	
北陸		3.64	4.75	5.08	4.42									4.45	
関東		11.56	11.71	10.10	11.81									11.34	
関西		18.11	17.60	20.85	19.39									18.88	
中国・四国		1.76	2.32	1.43	2.52									2.02	
九州・沖縄		0.67	0.81	0.84	0.94									0.81	
東北・北海道		0.69	0.86	0.51	0.71									0.70	
欧米		0.61	0.18	0.13	0.24									0.30	
韓国		1.14	1.16	0.75	0.70									0.96	
台湾		4.45	4.25	2.69	1.70									3.35	
中国		0.77	0.58	1.03	2.26									1.14	
香港		1.96	1.07	0.84	0.99									1.24	
東南アジア		1.46	0.91	0.68	0.28									0.85	
その他		3.70	2.07	1.25	1.65									2.22	
交通機関別		4月	5月	6月	7月	8月	9月	10月	11月	12月	1月	2月	3月	計	
人数		鉄道	12,398	11,808	8,759	9,126									42,091
	観光バス	17,641	14,263	15,149	13,514									60,567	
	自家用車	48,752	56,722	41,551	50,223									197,248	
	バイク等	1,601	880	1,321	791									4,593	
	合計	80,392	83,673	66,780	73,654									304,499	
割合	鉄道	15.42	14.11	13.12	12.39									13.82	
	観光バス	21.94	17.05	22.68	18.35									19.89	
	自家用車	60.64	67.79	62.22	68.19									64.78	
	バイク等	1.99	1.05	1.98	1.07									1.51	

【表4-3】  
7月 年度別推移

方面別	平成19年度	平成20年度	平成21年度	平成22年度	平成23年度	平成24年度	平成25年度	平成26年度	平成27年度	
人数	岐阜	14,689	13,876	12,786	12,289	14,281	13,971	13,450	12,228	11,603
	愛知	25,280	24,153	22,608	20,124	22,437	21,959	18,146	20,610	21,696
	三重	2,373	2,633	2,222	2,130	2,244	2,218	2,571	2,593	2,368
	長野	1,012	975	1,288	946	1,038	1,046	916	979	1,042
	静岡	1,849	2,023	1,693	1,247	1,835	1,636	1,632	1,613	1,881
	北陸	3,561	5,214	3,962	3,534	3,687	3,756	3,720	3,361	3,253
	関東	12,544	10,348	11,725	9,872	11,142	10,784	10,695	8,661	8,697
	関西	16,156	16,311	15,002	15,046	17,129	15,198	15,562	13,922	14,282
	中国・四国	1,877	2,058	1,571	1,841	2,743	3,209	3,910	1,948	1,854
	九州・沖縄	599	1,015	1,117	631	363	390	1,045	328	689
	東北・北海道	444	871	1,086	561	460	711	844	805	520
	欧米	136	78	80	28	24	22	98	53	179
	韓国	234	150	137	354	36	116	162	267	515
	台湾	916	581	132	867	207	443	462	541	1,255
	中国	69	63	87	961	109	62	325	295	1,668
	香港								309	727
	東南アジア								28	207
	その他	103	98	227	68	44	102	190	198	1,218
	合計	81,842	80,447	75,723	70,499	77,779	75,623	73,728	68,739	73,654
	割合	岐阜	17.95	17.25	16.89	17.43	18.36	18.47	18.24	17.79
愛知		30.89	30.02	29.86	28.55	28.85	29.04	24.61	29.98	29.46
三重		2.90	3.27	2.93	3.02	2.89	2.93	3.49	3.77	3.22
長野		1.24	1.21	1.70	1.34	1.33	1.38	1.24	1.42	1.41
静岡		2.26	2.51	2.24	1.77	2.36	2.16	2.21	2.35	2.55
北陸		4.35	6.48	5.23	5.01	4.74	4.97	5.05	4.89	4.42
関東		15.33	12.86	15.48	14.00	14.33	14.26	14.51	12.60	11.81
関西		19.74	20.28	19.81	21.34	22.02	20.10	21.11	20.25	19.39
中国・四国		2.29	2.56	2.07	2.61	3.53	4.24	5.30	2.83	2.52
九州・沖縄		0.73	1.26	1.48	0.90	0.47	0.52	1.42	0.48	0.94
東北・北海道		0.54	1.08	1.43	0.80	0.59	0.94	1.14	1.17	0.71
欧米		0.17	0.10	0.11	0.04	0.03	0.03	0.13	0.08	0.24
韓国		0.29	0.19	0.18	0.50	0.05	0.15	0.22	0.39	0.70
台湾		1.12	0.72	0.17	1.23	0.27	0.59	0.63	0.79	1.70
中国		0.08	0.08	0.11	1.36	0.14	0.08	0.44	0.43	2.26
香港									0.45	0.99
東南アジア								0.04	0.28	
その他	0.13	0.12	0.30	0.10	0.06	0.13	0.26	0.29	1.65	
交通機関別	平成19年度	平成20年度	平成21年度	平成22年度	平成23年度	平成24年度	平成25年度	平成26年度	平成27年度	
人数	鉄道	10,507	10,253	10,693	8,361	8,084	8,761	8,384	8,144	9,126
	観光バス	21,330	17,139	18,992	15,090	17,183	15,601	16,542	12,044	13,514
	自家用車	48,732	48,354	45,152	43,407	50,306	50,128	48,184	48,367	50,223
	バイク等	1,273	4,701	886	3,641	2,206	1,133	618	184	791
	合計	81,842	80,447	75,723	70,499	77,779	75,623	73,728	68,739	73,654
割合	鉄道	12.84	12.75	14.12	11.86	10.39	11.59	11.37	11.85	12.39
	観光バス	26.06	21.30	25.08	21.40	22.09	20.63	22.44	17.52	18.35
	自家用車	59.54	60.11	59.63	61.57	64.68	66.29	65.35	70.36	68.19
	バイク等	1.56	5.84	1.17	5.16	2.84	1.50	0.84	0.27	1.07

【表5】

## 平成27 - 26年度比較表

平成27年度 集計表

月別方面・交通機関	4月	5月	6月	7月	8月	9月	10月	11月	12月	1月	2月	3月	合計	構成比(%)
岐阜	12,350	12,141	11,611	11,603									47,705	15.7
愛知	22,370	24,572	19,241	21,696									87,879	28.9
三重	2,252	2,930	2,352	2,368									9,902	3.3
長野	935	1,211	1,147	1,042									4,335	1.4
静岡	1,869	2,428	1,572	1,881									7,750	2.5
北陸	2,925	3,971	3,394	3,253									13,543	4.4
関東	9,294	9,795	6,745	8,697									34,531	11.3
関西	14,557	14,726	13,923	14,282									57,488	18.9
中国・四国	1,411	1,944	957	1,854									6,166	2.0
九州・沖縄	541	681	562	689									2,473	0.8
東北・北海道	553	716	343	520									2,132	0.7
欧米	494	152	90	179									915	0.3
韓国	920	972	501	515									2,908	1.0
台湾	3,581	3,560	1,799	1,255									10,195	3.3
中国	620	485	691	1,668									3,464	1.1
香港	1,574	896	564	727									3,761	1.2
東南アジア	1,175	759	456	207									2,597	0.9
その他	2,971	1,734	832	1,218									6,755	2.2
合計	80,392	83,673	66,780	73,654	0	0	0	0	0	0	0	0	304,499	100
鉄道	12,398	11,808	8,759	9,126									42,091	13.8
観光バス	17,641	14,263	15,149	13,514									60,567	19.9
自家用車	48,752	56,722	41,551	50,223									197,248	64.8
バイク等	1,601	880	1,321	791									4,593	1.5
合計	80,392	83,673	66,780	73,654	0	0	0	0	0	0	0	0	304,499	100

平成26年度 集計表

月別方面・交通機関	4月	5月	6月	7月	8月	9月	10月	11月	12月	1月	2月	3月	合計	構成比(%)
岐阜	14,080	14,690	13,071	12,228	16,761	11,611	14,599	18,082	17,766	14,918	15,078	18,789	181,673	18.5
愛知	23,218	22,456	19,231	20,610	34,197	21,639	21,558	26,205	25,171	22,372	23,432	34,897	294,986	30.0
三重	2,218	2,718	2,079	2,593	4,015	3,316	2,199	3,518	2,448	2,050	2,386	3,797	33,337	3.4
長野	1,114	1,324	1,117	979	1,291	1,108	1,109	1,870	1,154	876	882	1,550	14,374	1.5
静岡	1,908	2,206	1,476	1,613	3,288	1,978	1,782	2,327	1,479	1,088	1,378	1,916	22,439	2.3
北陸	3,051	3,744	3,531	3,361	5,427	4,152	5,072	10,952	4,231	2,039	2,498	5,211	53,269	5.4
関東	11,316	9,962	7,424	8,661	18,515	11,077	11,732	11,793	6,545	5,773	5,251	7,607	115,656	11.7
関西	13,403	15,804	14,677	13,922	21,187	18,405	14,397	17,131	11,341	12,549	15,759	22,931	191,506	19.5
中国・四国	1,406	1,946	1,479	1,948	2,052	3,215	2,136	2,196	870	783	1,020	1,307	20,358	2.1
九州・沖縄	481	684	358	328	523	1,011	1,595	576	437	463	568	608	7,632	0.8
東北・北海道	657	1,065	911	805	608	1,148	840	769	280	216	249	564	8,112	0.8
欧米	312	84	63	53	116	159	238	63	175	88	35	132	1,518	0.2
韓国	144	238	261	267	166	395	727	384	187	373	359	437	3,938	0.4
台湾	2,211	3,211	632	541	288	322	972	373	770	864	2,146	934	13,264	1.3
中国	760	297	267	295	373	408	676	676	921	649	1,826	393	7,541	0.8
香港	76	137	132	309	89	151	272	402	583	469	586	1,153	4,359	0.4
東南アジア	631	325	247	28	22	128	541	294	552	155	414	172	3,509	0.4
その他	1,490	415	465	198	450	157	774	502	295	190	944	1,150	7,030	0.7
合計	78,476	81,306	67,421	68,739	109,368	80,380	81,219	98,113	75,205	65,915	74,811	103,548	984,501	100
鉄道	10,922	10,562	9,990	8,144	11,268	9,996	8,920	11,141	14,614	14,857	17,819	21,677	149,910	15.2
観光バス	19,277	16,206	16,443	12,044	11,726	18,897	20,086	24,099	12,571	10,297	15,720	15,547	192,913	19.6
自家用車	46,476	53,178	39,346	48,367	86,128	51,224	51,867	61,815	47,988	40,742	41,243	64,158	632,532	64.2
バイク等	1,801	1,360	1,642	184	246	263	346	1,058	32	19	29	2,166	9,146	0.9
合計	78,476	81,306	67,421	68,739	109,368	80,380	81,219	98,113	75,205	65,915	74,811	103,548	984,501	100

平成27-26年度比較表 (差)

月別方面・交通機関	4月	5月	6月	7月	8月	9月	10月	11月	12月	1月	2月	3月	合計	前年比(%)
岐阜	-1,730	-2,549	-1,460	-625	0	0	0	0	0	0	0	0	-6,364	-11.8
愛知	-848	2,116	10	1,086	0	0	0	0	0	0	0	0	2,364	2.8
三重	34	212	273	-225	0	0	0	0	0	0	0	0	294	3.1
長野	-179	-113	30	63	0	0	0	0	0	0	0	0	-199	-4.4
静岡	-39	222	96	268	0	0	0	0	0	0	0	0	547	7.6
北陸	-126	227	-137	-108	0	0	0	0	0	0	0	0	-144	-1.1
関東	-2,022	-167	-679	36	0	0	0	0	0	0	0	0	-2,832	-7.6
関西	1,154	-1,078	-754	360	0	0	0	0	0	0	0	0	-318	-0.6
中国・四国	5	-2	-522	-94	0	0	0	0	0	0	0	0	-613	-9.0
九州・沖縄	60	-3	204	361	0	0	0	0	0	0	0	0	622	33.6
東北・北海道	-104	-349	-568	-285	0	0	0	0	0	0	0	0	-1,306	-38.0
欧米	182	68	27	126	0	0	0	0	0	0	0	0	403	78.7
韓国	776	734	240	248	0	0	0	0	0	0	0	0	1,998	219.6
台湾	1,370	349	1,167	714	0	0	0	0	0	0	0	0	3,600	54.6
中国	-140	188	424	1,373	0	0	0	0	0	0	0	0	1,845	114.0
香港	1,498	759	432	418	0	0	0	0	0	0	0	0	3,107	475.1
東南アジア	544	434	209	179	0	0	0	0	0	0	0	0	1,366	111.0
その他	1,481	1,319	367	1,020	0	0	0	0	0	0	0	0	4,187	163.0
合計	1,916	2,367	-641	4,915	0	0	0	0	0	0	0	0	8,557	2.9
鉄道	1,476	1,246	-1,231	982	0	0	0	0	0	0	0	0	2,473	6.2
観光バス	-1,636	-1,943	-1,294	1,470	0	0	0	0	0	0	0	0	-3,403	-5.3
自家用車	2,276	3,544	2,205	1,856	0	0	0	0	0	0	0	0	9,881	5.3
バイク等	-200	-480	-321	607	0	0	0	0	0	0	0	0	-394	-7.9
合計	1,916	2,367	-641	4,915	0	0	0	0	0	0	0	0	8,557	2.9

アジアのみ  
外国人全体

10,550  
16,506