

【表1】

宿泊調査一覽表

	平成16年度	平成17年度	平成18年度	平成19年度	平成20年度	平成21年度	平成22年度	平成23年度	平成24年度	平成25年度	平成26年度	平成27年度	前年対比(人)	(%)	累計比較(人)	(%)
4月	75,021	83,841	87,285	85,826	84,065	75,067	72,917	63,003	79,903	79,180	78,476	80,392	1,916	2.44	1,916	2.44
5月	82,833	93,250	95,878	90,327	87,129	83,679	79,857	79,947	76,928	78,504	81,306	83,673	2,367	2.91	4,283	2.68
6月	68,864	84,425	78,368	78,805	75,079	68,491	63,562	71,471	71,602	67,700	67,421	66,780	-641	-0.95	3,642	1.60
7月	78,189	80,496	81,743	81,842	80,447	75,723	70,499	77,779	75,623	73,728	68,739	73,654	4,915	7.15	8,557	2.89
8月	111,150	114,486	120,457	121,851	116,793	111,057	113,098	116,605	113,346	115,122	109,368	112,830	3,462	3.17	12,019	2.97
9月	82,256	87,760	89,062	91,649	86,523	83,555	76,918	78,874	79,548	84,160	80,380					
10月	95,312	96,100	107,393	104,862	100,725	90,775	91,436	97,963	99,096	89,513	81,219					
11月	104,444	106,218	116,761	114,691	110,910	101,232	101,402	103,132	97,127	102,674	98,113					
12月	82,208	82,158	87,877	90,479	83,216	78,493	75,837	77,309	78,955	80,937	75,205					
1月	74,872	75,989	77,017	80,172	72,024	68,788	65,294	69,059	68,771	69,922	65,915					
2月	76,421	76,717	81,060	81,716	77,740	75,958	72,526	73,615	73,215	75,127	74,811					
3月	96,684	101,233	103,526	107,000	100,644	95,550	82,023	94,604	101,162	101,341	103,548					
合計	1,028,254	1,082,673	1,126,427	1,129,220	1,075,295	1,008,368	965,369	1,003,361	1,015,276	1,017,908	984,501	417,329				
岐阜	229,413	225,831	224,505	225,097	210,751	186,430	179,825	194,997	193,366	189,854	181,673	62,112	4月～8月	(人)	1月～8月	(人)
愛知	324,116	322,006	358,445	365,989	339,039	297,077	295,579	297,330	286,688	289,314	294,986	124,867	平成17年	456,498	平成17年	704,475
三重	33,689	40,654	36,657	35,587	34,525	31,786	29,748	31,267	33,270	32,771	33,337	13,592	平成18年	463,731	平成18年	717,670
長野	14,687	16,794	14,017	13,769	14,715	14,633	13,794	15,823	14,531	13,165	14,374	5,643	平成19年	458,651	平成19年	720,254
静岡	29,141	28,197	26,714	26,085	29,292	34,318	21,927	26,460	24,328	25,004	22,439	11,086	平成20年	443,513	平成20年	712,401
北陸	39,108	36,101	34,987	44,053	56,900	51,755	51,044	49,204	47,601	47,880	53,269	18,251	平成21年	414,017	平成21年	664,425
関東	154,698	171,965	142,483	136,005	146,281	152,612	126,147	152,619	144,968	147,276	115,656	52,365	平成22年	399,933	平成22年	640,229
関西	147,917	165,486	219,245	219,435	182,116	169,291	183,787	187,062	208,775	197,741	191,506	79,363	平成23年	408,805	平成23年	628,648
中国・四国	26,108	30,546	33,048	25,274	25,466	25,558	20,841	23,578	28,873	27,269	20,358	7,969	平成24年	417,402	平成24年	654,680
九州・沖縄	10,728	18,483	12,978	14,146	14,227	11,648	8,269	8,405	9,402	10,417	7,632	3,121	平成25年	414,234	平成25年	657,382
東北・北海道	12,412	14,997	12,097	7,422	9,704	14,596	10,588	8,336	9,333	7,838	8,112	2,804	平成26年	405,310	平成26年	651,700
欧米	695	1,269	1,290	1,494	1,479	1,181	813	671	586	1,940	1,518	1,254	平成27年	417,329	平成27年	661,603
韓国	1,447	1,829	1,399	4,061	2,262	3,669	5,711	965	1,803	2,610	3,938	3,718				
台湾	3,247	6,920	6,926	7,731	5,131	7,271	9,864	2,854	5,431	10,907	13,264	10,888				
中国				1,115	1,454	2,730	5,504	1,868	3,053	5,633	7,541	4,578				
香港											4,359	4,799				
東南アジア											3,509	2,651				
その他	848	1,595	1,636	1,957	1,953	3,813	1,928	1,922	3,268	8,289	7,030	8,268				
合計	1,028,254	1,082,673	1,126,427	1,129,220	1,075,295	1,008,368	965,369	1,003,361	1,015,276	1,017,908	984,501	417,329				
鉄道	171,788	171,571	179,089	176,637	162,770	159,222	141,628	132,972	142,064	148,622	149,910	56,309				
観光バス	250,753	294,068	280,057	263,035	237,093	243,272	203,018	231,116	225,058	216,786	192,913	70,072				
自家用車	583,267	594,130	647,570	670,172	653,854	589,009	592,563	621,027	635,002	639,899	632,532	284,610				
その他	22,446	22,904	19,711	19,376	21,578	16,865	28,160	18,246	13,152	12,601	9,146	6,338				
合計	1,028,254	1,082,673	1,126,427	1,129,220	1,075,295	1,008,368	965,369	1,003,361	1,015,276	1,017,908	984,501	417,329				
月別方面 交通機関	4月	5月	6月	7月	8月	9月	10月	11月	12月	1月	2月	3月	合計	構成比(%)		
岐阜	12,350	12,141	11,611	11,603	14,407								62,112	14.88		
愛知	22,370	24,572	19,241	21,696	36,988								124,867	29.92		
三重	2,252	2,930	2,352	2,368	3,690								13,592	3.26		
長野	935	1,211	1,147	1,042	1,308								5,643	1.35		
静岡	1,869	2,428	1,572	1,881	3,336								11,086	2.66		
北陸	2,925	3,971	3,394	3,253	4,708								18,251	4.37		
関東	9,294	9,795	6,745	8,697	17,834								52,365	12.55		
関西	14,557	14,726	13,923	14,282	21,875								79,363	19.02		
中国・四国	1,411	1,944	957	1,854	1,803								7,969	1.91		
九州・沖縄	541	681	562	689	648								3,121	0.75		
東北・北海道	553	716	343	520	672								2,804	0.67		
欧米	494	152	90	179	339								1,254	0.30		
韓国	920	972	501	515	810								3,718	0.89		
台湾	3,581	3,560	1,799	1,255	693								10,888	2.61		
中国	620	485	691	1,668	1,114								4,578	1.10		
香港	1,574	896	564	727	1,038								4,799	1.15		
東南アジア	1,175	759	456	207	54								2,651	0.64		
その他	2,971	1,734	832	1,218	1,513								8,268	1.98		
合計	80,392	83,673	66,780	73,654	112,830								417,329	100.00		
鉄道	12,398	11,808	8,759	9,126	14,306								56,397	13.51		
観光バス	17,641	14,263	15,149	13,514	9,559								70,126	16.80		
自家用車	48,752	56,722	41,551	50,223	87,209								284,457	68.16		
バイク等	1,601	880	1,321	791	1,756								6,349	1.52		
合計	80,392	83,673	66,780	73,654	112,830								417,329	100.00		

* 方面・交通機関は推計
下呂市役所 観光商工部
平成27年8月末日現在

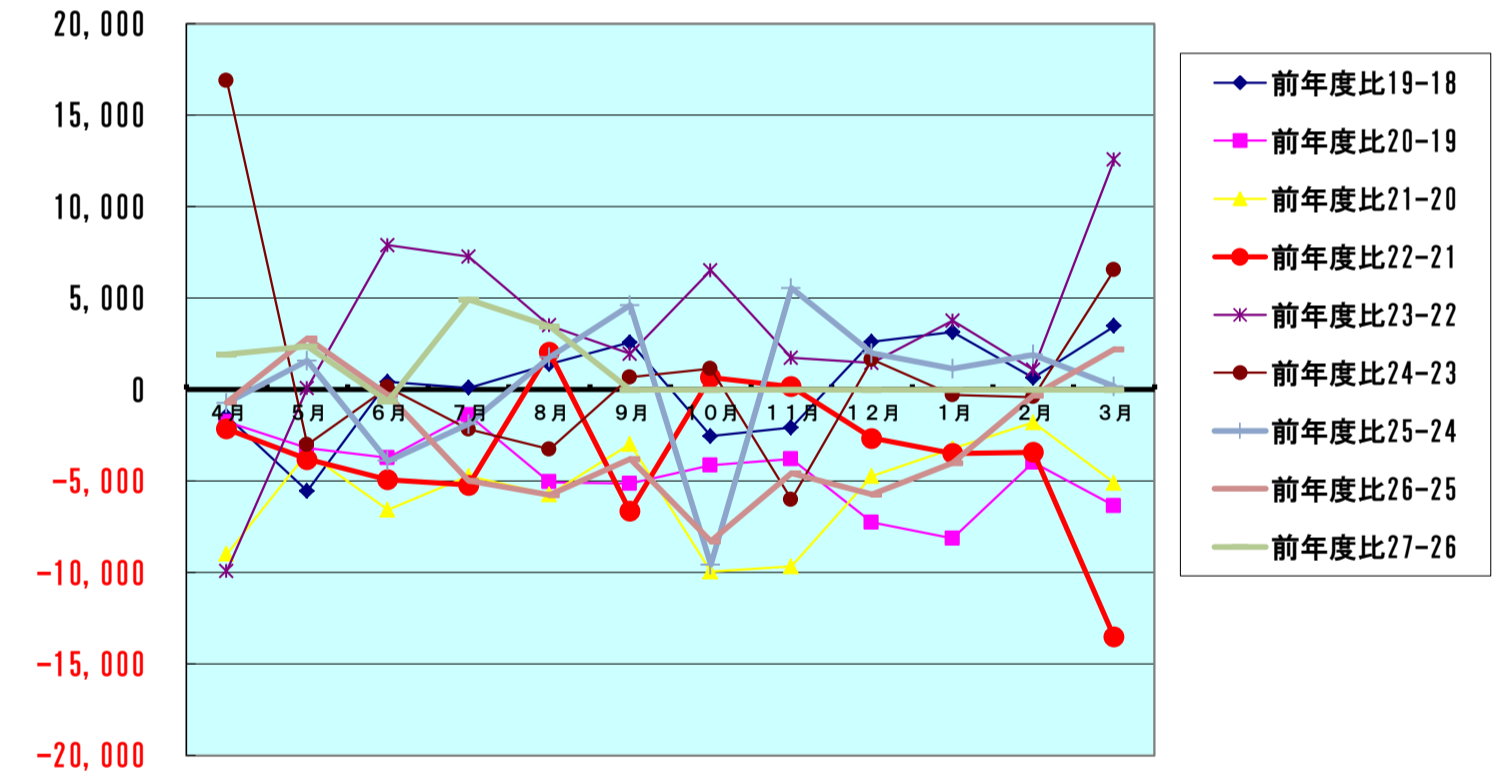
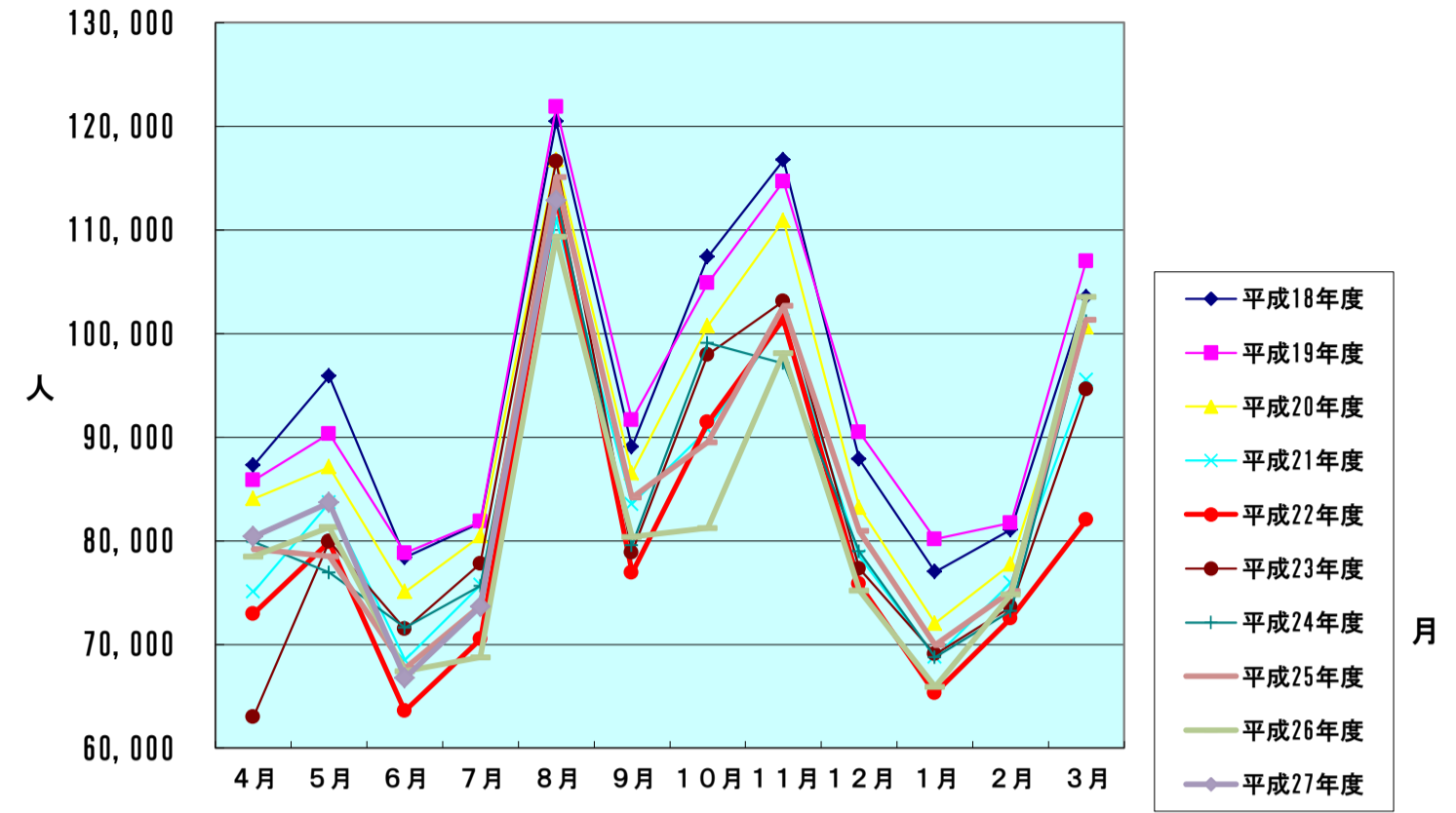
【表2】 男女別宿泊者数(推計値) 2015年8月分

項目	大人		小人	計(人)	全体割合(%)	項目毎の男女比(%)			
	男	女				男	女	小人	
申込形態	業者扱い	11,216	9,348	1,991	22,555	19.99	49.73	41.45	8.83
	ネットAGT	18,545	17,474	4,319	40,338	35.75	45.97	43.32	10.71
	自社HP	6,220	6,362	3,485	16,067	14.24	38.71	39.60	21.69
	直接申込	10,414	9,737	1,226	21,377	18.95	48.72	45.55	5.74
	寮・保養所	5,428	5,954	1,111	12,493	11.07	43.45	47.66	8.89
	計	51,823	48,875	12,132	112,830	100	45.93	43.32	10.75
方面別	岐阜	6,143	6,658	1,606	14,407	12.77	42.64	46.21	11.15
	愛知	16,514	15,869	4,605	36,988	32.78	44.65	42.90	12.45
	三重	1,600	1,659	431	3,690	3.27	43.36	44.96	11.68
	長野	591	593	124	1,308	1.16	45.18	45.34	9.48
	静岡	1,610	1,414	312	3,336	2.96	48.26	42.39	9.35
	北陸	2,068	1,985	655	4,708	4.17	43.93	42.16	13.91
	関東	9,016	7,304	1,514	17,834	15.81	50.56	40.96	8.49
	関西	9,757	9,941	2,177	21,875	19.39	44.60	45.44	9.95
	中国・四国	897	728	178	1,803	1.60	49.75	40.38	9.87
	九州・沖縄	288	325	35	648	0.57	44.44	50.15	5.40
	東北・北海道	340	303	29	672	0.60	50.60	45.09	4.32
	欧米	172	127	40	339	0.30	50.74	37.46	11.80
	韓国	441	360	9	810	0.72	54.44	44.44	1.11
	台湾	334	321	38	693	0.61	48.20	46.32	5.48
	中国	607	486	21	1,114	0.99	54.49	43.63	1.89
	香港	450	550	38	1,038	0.92	43.35	52.99	3.66
	東南アジア	27	27	0	54	0.05	50.00	50.00	0.00
	その他	968	225	320	1,513	1.34	63.98	14.87	21.15
計	51,823	48,875	12,132	112,830	100	45.93	43.32	10.75	
交通手段別	鉄道	6,231	7,007	1,068	14,306	12.68	43.56	48.98	7.47
	観光バス	5,002	4,199	358	9,559	8.47	52.33	43.93	3.75
	自家用車	39,038	37,495	10,676	87,209	77.29	44.76	42.99	12.24
	バイク等	1,552	174	30	1,756	1.56	88.38	9.91	1.71
	計	51,823	48,875	12,132	112,830	100	45.93	43.32	10.75

旅館の日帰り利用者数	7,783 人
------------	---------

【表3】
宿泊客数対比表

	平成18年度	平成19年度	平成20年度	平成21年度	平成22年度	平成23年度	平成24年度	平成25年度	平成26年度	平成27年度
4月	87,285	85,826	84,065	75,067	72,917	63,003	79,903	79,180	78,476	80,392
5月	95,878	90,327	87,129	83,679	79,857	79,947	76,928	78,504	81,306	83,673
6月	78,368	78,805	75,079	68,491	63,562	71,471	71,602	67,700	67,421	66,780
7月	81,743	81,842	80,447	75,723	70,499	77,779	75,623	73,728	68,739	73,654
8月	120,457	121,851	116,793	111,057	113,098	116,605	113,346	115,122	109,368	112,830
9月	89,062	91,649	86,523	83,555	76,918	78,874	79,548	84,160	80,380	
10月	107,393	104,862	100,725	90,775	91,436	97,963	99,096	89,513	81,219	
11月	116,761	114,691	110,910	101,232	101,402	103,132	97,127	102,674	98,113	
12月	87,877	90,479	83,216	78,493	75,837	77,309	78,955	80,937	75,205	
1月	77,017	80,172	72,024	68,788	65,294	69,059	68,771	69,922	65,915	
2月	81,060	81,716	77,740	75,958	72,526	73,615	73,215	75,127	74,811	
3月	103,526	107,000	100,644	95,550	82,023	94,604	101,162	101,341	103,548	
合計	1,126,427	1,129,220	1,075,295	1,008,368	965,369	1,003,361	1,015,276	1,017,908	984,501	417,329
	前年度比19-18	前年度比20-19	前年度比21-20	前年度比22-21	前年度比23-22	前年度比24-23	前年度比25-24	前年度比26-25	前年度比27-26	
4月	-1,459	-1,761	-8,998	-2,150	-9,914	16,900	-723	-704	1,916	
5月	-5,551	-3,198	-3,450	-3,822	90	-3,019	1,576	2,802	2,367	
6月	437	-3,726	-6,588	-4,929	7,909	131	-3,902	-279	-641	
7月	99	-1,395	-4,724	-5,224	7,280	-2,156	-1,895	-4,989	4,915	
8月	1,394	-5,058	-5,736	2,041	3,507	-3,259	1,776	-5,754	3,462	
9月	2,587	-5,126	-2,968	-6,637	1,956	674	4,612	-3,780		
10月	-2,531	-4,137	-9,950	661	6,527	1,133	-9,583	-8,294		
11月	-2,070	-3,781	-9,678	170	1,730	-6,005	5,547	-4,561		
12月	2,602	-7,263	-4,723	-2,656	1,472	1,646	1,982	-5,732		
1月	3,155	-8,148	-3,236	-3,494	3,765	-288	1,151	-4,007		
2月	656	-3,976	-1,782	-3,432	1,089	-400	1,912	-316		
3月	3,474	-6,356	-5,094	-13,527	12,581	6,558	179	2,207		
合計	2,793	-53,925	-66,927	-42,999	37,992	11,915	2,632	-33,407	12,019	



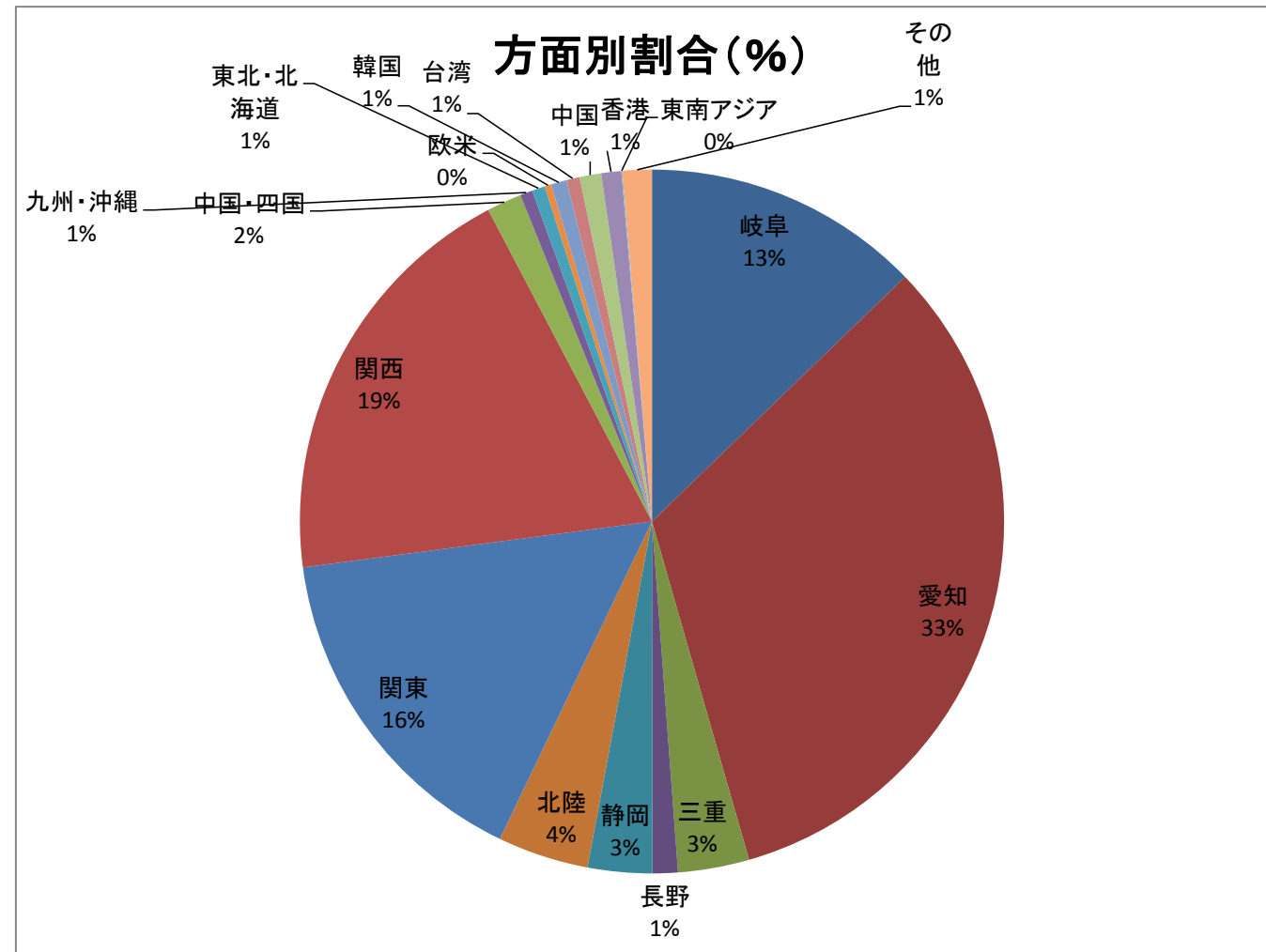
【表4-1】

方面・交通機関別宿泊者数

【平成27年8月】

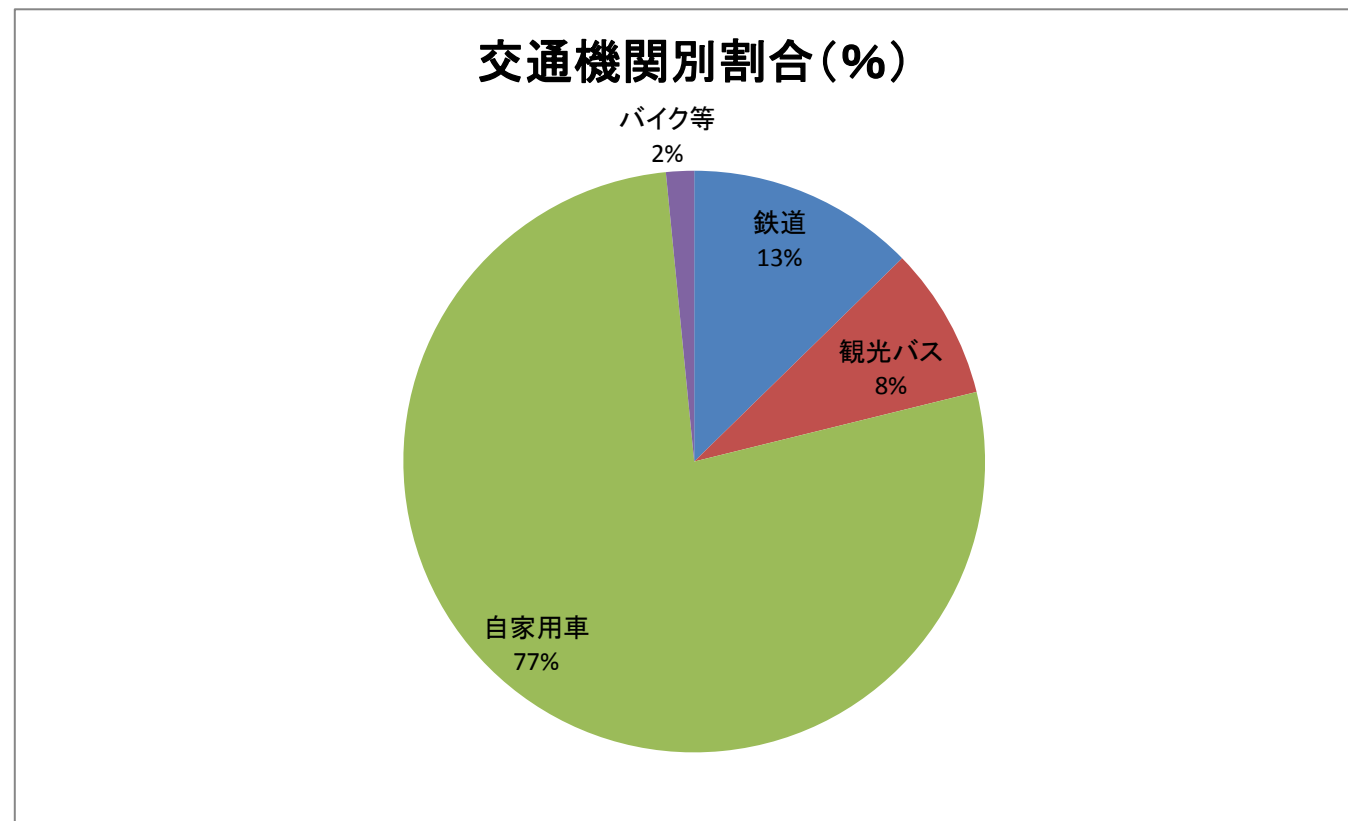
方面別宿泊数

月別方面	人数	割合(%)
岐阜	14,407	12.77
愛知	36,988	32.78
三重	3,690	3.27
長野	1,308	1.16
静岡	3,336	2.96
北陸	4,708	4.17
関東	17,834	15.81
関西	21,875	19.39
中国・四国	1,803	1.60
九州・沖縄	648	0.57
東北・北海道	672	0.60
欧米	339	0.30
韓国	810	0.72
台湾	693	0.61
中国	1,114	0.99
香港	1,038	0.92
東南アジア	54	0.05
その他	1,513	1.34
合計	112,830	100.00



交通機関別宿泊数

交通機関	人数	割合(%)
鉄道	14,306	12.68
観光バス	9,559	8.47
自家用車	87,209	77.29
バイク等	1,756	1.56
合計	112,830	100.00



【表4-2】 平成27年度 月別推移

方面別		4月	5月	6月	7月	8月	9月	10月	11月	12月	1月	2月	3月	計
人数	岐阜	12,350	12,141	11,611	11,603	14,407								62,112
	愛知	22,370	24,572	19,241	21,696	36,988								124,867
	三重	2,252	2,930	2,352	2,368	3,690								13,592
	長野	935	1,211	1,147	1,042	1,308								5,643
	静岡	1,869	2,428	1,572	1,881	3,336								11,086
	北陸	2,925	3,971	3,394	3,253	4,708								18,251
	関東	9,294	9,795	6,745	8,697	17,834								52,365
	関西	14,557	14,726	13,923	14,282	21,875								79,363
	中国・四国	1,411	1,944	957	1,854	1,803								7,969
	九州・沖縄	541	681	562	689	648								3,121
	東北・北海道	553	716	343	520	672								2,804
	欧米	494	152	90	179	339								1,254
	韓国	920	972	501	515	810								3,718
	台湾	3,581	3,560	1,799	1,255	693								10,888
	中国	620	485	691	1,668	1,114								4,578
	香港	1,574	896	564	727	1,038								4,799
	東南アジア	1,175	759	456	207	54								2,651
	その他	2,971	1,734	832	1,218	1,513								8,268
	合計	80,392	83,673	66,780	73,654	112,830								417,329
割合	岐阜	15.36	14.51	17.39	15.75	12.77								14.88
	愛知	27.83	29.37	28.81	29.46	32.78								29.92
	三重	2.80	3.50	3.52	3.22	3.27								3.26
	長野	1.16	1.45	1.72	1.41	1.16								1.35
	静岡	2.32	2.90	2.35	2.55	2.96								2.66
	北陸	3.64	4.75	5.08	4.42	4.17								4.37
	関東	11.56	11.71	10.10	11.81	15.81								12.55
	関西	18.11	17.60	20.85	19.39	19.39								19.02
	中国・四国	1.76	2.32	1.43	2.52	1.60								1.91
	九州・沖縄	0.67	0.81	0.84	0.94	0.57								0.75
	東北・北海道	0.69	0.86	0.51	0.71	0.60								0.67
	欧米	0.61	0.18	0.13	0.24	0.30								0.30
	韓国	1.14	1.16	0.75	0.70	0.72								0.89
	台湾	4.45	4.25	2.69	1.70	0.61								2.61
	中国	0.77	0.58	1.03	2.26	0.99								1.10
	香港	1.96	1.07	0.84	0.99	0.92								1.15
	東南アジア	1.46	0.91	0.68	0.28	0.05								0.64
	その他	3.70	2.07	1.25	1.65	1.34								1.98
	交通機関別		4月	5月	6月	7月	8月	9月	10月	11月	12月	1月	2月	3月
人数	鉄道	12,398	11,808	8,759	9,126	14,306								56,397
	観光バス	17,641	14,263	15,149	13,514	9,559								70,126
	自家用車	48,752	56,722	41,551	50,223	87,209								284,457
	バイク等	1,601	880	1,321	791	1,756								6,349
	合計	80,392	83,673	66,780	73,654	112,830								417,329
割合	鉄道	15.42	14.11	13.12	12.39	12.68								13.51
	観光バス	21.94	17.05	22.68	18.35	8.47								16.80
	自家用車	60.64	67.79	62.22	68.19	77.29								68.16
	バイク等	1.99	1.05	1.98	1.07	1.56								1.52

【表4-3】
8月 年度別推移

方面別	平成19年度	平成20年度	平成21年度	平成22年度	平成23年度	平成24年度	平成25年度	平成26年度	平成27年度	
人数	岐阜	20,878	19,172	16,694	17,217	18,493	18,726	18,245	16,761	14,407
	愛知	42,008	38,832	34,479	37,625	34,735	34,086	34,486	34,197	36,988
	三重	3,835	3,554	3,740	3,343	4,427	3,492	3,644	4,015	3,690
	長野	1,260	1,133	1,464	1,163	1,280	1,227	1,054	1,291	1,308
	静岡	3,323	3,406	3,562	2,947	3,895	3,565	2,882	3,288	3,336
	北陸	4,314	6,040	5,238	5,183	5,115	5,002	5,650	5,427	4,708
	関東	17,557	19,018	22,163	18,026	22,873	20,591	20,323	18,515	17,834
	関西	24,290	21,436	19,349	21,695	20,970	22,488	23,486	21,187	21,875
	中国・四国	1,891	2,031	1,761	2,554	2,717	2,550	2,852	2,052	1,803
	九州・沖縄	728	858	703	550	527	392	772	523	648
	東北・北海道	645	686	777	690	1,075	483	523	608	672
	欧米	75	51	37	64	96	16	63	116	339
	韓国	315	208	190	327	64	259	191	166	810
	台湾	554	230	774	968	253	276	209	288	693
	中国	91	34	86	667	51	105	391	373	1,114
	香港								89	1,038
	東南アジア								22	54
	その他	87	104	40	79	34	88	351	450	1,513
	合計	121,851	116,793	111,057	113,098	116,605	113,346	115,122	109,368	112,830
	割合	岐阜	17.13	16.42	15.03	15.22	15.86	16.52	15.85	15.33
愛知		34.47	33.25	31.05	33.27	29.79	30.07	29.96	31.27	32.78
三重		3.15	3.04	3.37	2.96	3.80	3.08	3.17	3.67	3.27
長野		1.03	0.97	1.32	1.03	1.10	1.08	0.92	1.18	1.16
静岡		2.73	2.92	3.21	2.61	3.34	3.15	2.50	3.01	2.96
北陸		3.54	5.17	4.72	4.58	4.39	4.41	4.91	4.96	4.17
関東		14.41	16.28	19.96	15.94	19.62	18.17	17.65	16.93	15.81
関西		19.93	18.35	17.42	19.18	17.98	19.84	20.40	19.37	19.39
中国・四国		1.55	1.74	1.59	2.26	2.33	2.25	2.48	1.88	1.60
九州・沖縄		0.60	0.73	0.63	0.49	0.45	0.35	0.67	0.48	0.57
東北・北海道		0.53	0.59	0.70	0.61	0.92	0.43	0.45	0.56	0.60
欧米		0.06	0.04	0.03	0.06	0.08	0.01	0.05	0.11	0.30
韓国		0.26	0.18	0.17	0.29	0.05	0.23	0.17	0.15	0.72
台湾		0.45	0.20	0.70	0.86	0.22	0.24	0.18	0.26	0.61
中国		0.07	0.03	0.08	0.59	0.04	0.09	0.34	0.34	0.99
香港	0.08								0.92	
東南アジア								0.02	0.05	
その他	0.07	0.09	0.04	0.07	0.03	0.08	0.30	0.41	1.34	
交通機関別	平成19年度	平成20年度	平成21年度	平成22年度	平成23年度	平成24年度	平成25年度	平成26年度	平成27年度	
人数	鉄道	14,841	13,651	11,647	11,456	11,593	12,285	11,263	11,268	14,306
	観光バス	14,518	16,267	15,776	15,794	16,655	13,193	13,440	11,726	9,559
	自家用車	90,596	85,245	81,930	84,891	86,783	84,609	89,338	86,128	87,209
	バイク等	1,896	1,630	1,704	957	1,574	3,259	1,081	246	1,756
	合計	121,851	116,793	111,057	113,098	116,605	113,346	115,122	109,368	112,830
割合	鉄道	12.18	11.69	10.49	10.13	9.94	10.84	9.78	10.30	12.68
	観光バス	11.91	13.93	14.21	13.96	14.28	11.64	11.67	10.72	8.47
	自家用車	74.35	72.99	73.77	75.06	74.42	74.65	77.60	78.75	77.29
	バイク等	1.56	1.40	1.53	0.85	1.35	2.88	0.94	0.22	1.56

【表5】

平成27 - 26年度比較表

平成27年度 集計表

月別方面・交通機関	4月	5月	6月	7月	8月	9月	10月	11月	12月	1月	2月	3月	合計	構成比(%)
岐阜	12,350	12,141	11,611	11,603	14,407								62,112	14.9
愛知	22,370	24,572	19,241	21,696	36,988								124,867	29.9
三重	2,252	2,930	2,352	2,368	3,690								13,592	3.3
長野	935	1,211	1,147	1,042	1,308								5,643	1.4
静岡	1,869	2,428	1,572	1,881	3,336								11,086	2.7
北陸	2,925	3,971	3,394	3,253	4,708								18,251	4.4
関東	9,294	9,795	6,745	8,697	17,834								52,365	12.5
関西	14,557	14,726	13,923	14,282	21,875								79,363	19.0
中国・四国	1,411	1,944	957	1,854	1,803								7,969	1.9
九州・沖縄	541	681	562	689	648								3,121	0.7
東北・北海道	553	716	343	520	672								2,804	0.7
欧米	494	152	90	179	339								1,254	0.3
韓国	920	972	501	515	810								3,718	0.9
台湾	3,581	3,560	1,799	1,255	693								10,888	2.6
中国	620	485	691	1,668	1,114								4,578	1.1
香港	1,574	896	564	727	1,038								4,799	1.1
東南アジア	1,175	759	456	207	54								2,651	0.6
その他	2,971	1,734	832	1,218	1,513								8,268	2.0
合計	80,392	83,673	66,780	73,654	112,830	0	0	0	0	0	0	0	417,329	100
鉄道	12,398	11,808	8,759	9,126	14,306								56,397	13.5
観光バス	17,641	14,263	15,149	13,514	9,559								70,126	16.8
自家用車	48,752	56,722	41,551	50,223	87,209								284,457	68.2
バイク等	1,601	880	1,321	791	1,756								6,349	1.5
合計	80,392	83,673	66,780	73,654	112,830	0	0	0	0	0	0	0	417,329	100

平成26年度 集計表

月別方面・交通機関	4月	5月	6月	7月	8月	9月	10月	11月	12月	1月	2月	3月	合計	構成比(%)
岐阜	14,080	14,690	13,071	12,228	16,761	11,611	14,599	18,082	17,766	14,918	15,078	18,789	181,673	18.5
愛知	23,218	22,456	19,231	20,610	34,197	21,639	21,558	26,205	25,171	22,372	23,432	34,897	294,986	30.0
三重	2,218	2,718	2,079	2,593	4,015	3,316	2,199	3,518	2,448	2,050	2,386	3,797	33,337	3.4
長野	1,114	1,324	1,117	979	1,291	1,108	1,109	1,870	1,154	876	882	1,550	14,374	1.5
静岡	1,908	2,206	1,476	1,613	3,288	1,978	1,782	2,327	1,479	1,088	1,378	1,916	22,439	2.3
北陸	3,051	3,744	3,531	3,361	5,427	4,152	5,072	10,952	4,231	2,039	2,498	5,211	53,269	5.4
関東	11,316	9,962	7,424	8,661	18,515	11,077	11,732	11,793	6,545	5,773	5,251	7,607	115,656	11.7
関西	13,403	15,804	14,677	13,922	21,187	18,405	14,397	17,131	11,341	12,549	15,759	22,931	191,506	19.5
中国・四国	1,406	1,946	1,479	1,948	2,052	3,215	2,136	2,196	870	783	1,020	1,307	20,358	2.1
九州・沖縄	481	684	358	328	523	1,011	1,595	576	437	463	568	608	7,632	0.8
東北・北海道	657	1,065	911	805	608	1,148	840	769	280	216	249	564	8,112	0.8
欧米	312	84	63	53	116	159	238	63	175	88	35	132	1,518	0.2
韓国	144	238	261	267	166	395	727	384	187	373	359	437	3,938	0.4
台湾	2,211	3,211	632	541	288	322	972	373	770	864	2,146	934	13,264	1.3
中国	760	297	267	295	373	408	676	676	921	649	1,826	393	7,541	0.8
香港	76	137	132	309	89	151	272	402	583	469	586	1,153	4,359	0.4
東南アジア	631	325	247	28	22	128	541	294	552	155	414	172	3,509	0.4
その他	1,490	415	465	198	450	157	774	502	295	190	944	1,150	7,030	0.7
合計	78,476	81,306	67,421	68,739	109,368	80,380	81,219	98,113	75,205	65,915	74,811	103,548	984,501	100
鉄道	10,922	10,562	9,990	8,144	11,268	9,996	8,920	11,141	14,614	14,857	17,819	21,677	149,910	15.2
観光バス	19,277	16,206	16,443	12,044	11,726	18,897	20,086	24,099	12,571	10,297	15,720	15,547	192,913	19.6
自家用車	46,476	53,178	39,346	48,367	86,128	51,224	51,867	61,815	47,988	40,742	41,243	64,158	632,532	64.2
バイク等	1,801	1,360	1,642	184	246	263	346	1,058	32	19	29	2,166	9,146	0.9
合計	78,476	81,306	67,421	68,739	109,368	80,380	81,219	98,113	75,205	65,915	74,811	103,548	984,501	100

平成27-26年度比較表 (差)

月別方面・交通機関	4月	5月	6月	7月	8月	9月	10月	11月	12月	1月	2月	3月	合計	前年比(%)
岐阜	-1,730	-2,549	-1,460	-625	-2,354	0	0	0	0	0	0	0	-8,718	-12.3
愛知	-848	2,116	10	1,086	2,791	0	0	0	0	0	0	0	5,155	4.3
三重	34	212	273	-225	-325	0	0	0	0	0	0	0	-31	-0.2
長野	-179	-113	30	63	17	0	0	0	0	0	0	0	-182	-3.1
静岡	-39	222	96	268	48	0	0	0	0	0	0	0	595	5.7
北陸	-126	227	-137	-108	-719	0	0	0	0	0	0	0	-863	-4.5
関東	-2,022	-167	-679	36	-681	0	0	0	0	0	0	0	-3,513	-6.3
関西	1,154	-1,078	-754	360	688	0	0	0	0	0	0	0	370	0.5
中国・四国	5	-2	-522	-94	-249	0	0	0	0	0	0	0	-862	-9.8
九州・沖縄	60	-3	204	361	125	0	0	0	0	0	0	0	747	31.5
東北・北海道	-104	-349	-568	-285	64	0	0	0	0	0	0	0	-1,242	-30.7
欧米	182	68	27	126	223	0	0	0	0	0	0	0	626	99.7
韓国	776	734	240	248	644	0	0	0	0	0	0	0	2,642	245.5
台湾	1,370	349	1,167	714	405	0	0	0	0	0	0	0	4,005	58.2
中国	-140	188	424	1,373	741	0	0	0	0	0	0	0	2,586	129.8
香港	1,498	759	432	418	949	0	0	0	0	0	0	0	4,056	545.9
東南アジア	544	434	209	179	32	0	0	0	0	0	0	0	1,398	111.6
その他	1,481	1,319	367	1,020	1,063	0	0	0	0	0	0	0	5,250	174.0
合計	1,916	2,367	-641	4,915	3,462	0	0	0	0	0	0	0	12,019	3.0
鉄道	1,476	1,246	-1,231	982	3,038	0	0	0	0	0	0	0	5,511	10.8
観光バス	-1,636	-1,943	-1,294	1,470	-2,167	0	0	0	0	0	0	0	-5,570	-7.4
自家用車	2,276	3,544	2,205	1,856	1,081	0	0	0	0	0	0	0	10,962	4.0
バイク等	-200	-480	-321	607	1,510	0	0	0	0	0	0	0	1,116	21.3
合計	1,916	2,367	-641	4,915	3,462	0	0	0	0	0	0	0	12,019	3.0

アジアのみ
外国人全体

13,289
20,563