

【表1】

宿泊調査一覧表

	平成16年度	平成17年度	平成18年度	平成19年度	平成20年度	平成21年度	平成22年度	平成23年度	平成24年度	平成25年度	平成26年度	平成27年度	前年対比(人)	(%)	累計比較(人)	(%)
4月	75,021	83,841	87,285	85,826	84,065	75,067	72,917	63,003	79,903	79,180	78,476	80,392	1,916	2.44	1,916	2.44
5月	82,833	93,250	95,878	90,327	87,129	83,679	79,857	79,947	76,928	78,504	81,306	83,673	2,367	2.91	4,283	2.68
6月	68,864	84,425	78,368	78,805	75,079	68,491	63,562	71,471	71,602	67,700	67,421	66,780	-641	-0.95	3,642	1.60
7月	78,189	80,496	81,743	81,842	80,447	75,723	70,499	77,779	75,623	73,728	68,739	73,654	4,915	7.15	8,557	2.89
8月	111,150	114,486	120,457	121,851	116,793	111,057	113,098	116,605	113,346	115,122	109,368	112,830	3,462	3.17	12,019	2.97
9月	82,256	87,760	89,062	91,649	86,523	83,555	76,918	78,874	79,548	84,160	80,380	86,432	6,052	7.53	18,071	3.72
10月	95,312	96,100	107,393	104,862	100,725	90,775	91,436	97,963	99,096	89,513	81,219	96,141	14,922	18.37	32,993	5.82
11月	104,444	106,218	116,761	114,691	110,910	101,232	101,402	103,132	97,127	102,674	98,113	100,087	1,974	2.01	34,967	5.26
12月	82,208	82,158	87,877	90,479	83,216	78,493	75,837	77,309	78,955	80,937	75,205					
1月	74,872	75,989	77,017	80,172	72,024	68,788	65,294	69,059	68,771	69,922	65,915					
2月	76,421	76,717	81,060	81,716	77,740	75,958	72,526	73,615	73,215	75,127	74,811					
3月	96,684	101,233	103,526	107,000	100,644	95,550	82,023	94,604	101,162	101,341	103,548					
合計	1,028,254	1,082,673	1,126,427	1,129,220	1,075,295	1,008,368	965,369	1,003,361	1,015,276	1,017,908	984,501	699,989				
岐阜	229,413	225,831	224,505	225,097	210,751	186,430	179,825	194,997	193,366	189,854	181,673	103,590	4月～11月	(人)	1月～11月	(人)
愛知	324,116	322,006	358,445	365,989	339,039	297,077	295,579	297,330	286,688	289,314	294,986	199,839	平成17年	746,574	平成17年	928,590
三重	33,689	40,654	36,657	35,587	34,525	31,786	29,748	31,267	33,270	32,771	33,337	22,072	平成18年	776,947	平成18年	919,312
長野	14,687	16,794	14,017	13,769	14,715	14,633	13,794	15,823	14,531	13,165	14,374	9,906	平成19年	769,853	平成19年	1,031,456
静岡	29,141	28,197	26,714	26,085	29,292	34,318	21,927	26,460	24,328	25,004	22,439	19,495	平成20年	741,671	平成20年	1,010,559
北陸	39,108	36,101	34,987	44,053	56,900	51,755	51,044	49,204	47,601	47,880	53,269	32,804	平成21年	689,579	平成21年	939,987
関東	154,698	171,965	142,483	136,005	146,281	152,612	126,147	152,619	144,968	147,276	115,656	90,687	平成22年	669,689	平成22年	909,985
関西	147,917	165,486	219,245	219,435	182,116	169,291	183,787	187,062	208,775	197,741	191,506	133,442	平成23年	688,774	平成23年	908,617
中国・四国	26,108	30,546	33,048	25,274	25,466	25,558	20,841	23,578	28,873	27,269	20,358	17,113	平成24年	693,173	平成24年	930,451
九州・沖縄	10,728	18,483	12,978	14,146	14,227	11,648	8,269	8,405	9,402	10,417	7,632	7,212	平成25年	690,581	平成25年	933,729
東北・北海道	12,412	14,997	12,097	7,422	9,704	14,596	10,588	8,336	9,333	7,838	8,112	5,527	平成26年	665,022	平成26年	911,412
欧米	695	1,269	1,290	1,494	1,479	1,181	813	671	586	1,940	1,518	2,331	平成27年	699,989	平成27年	944,263
韓国	1,447	1,829	1,399	4,061	2,262	3,669	5,711	965	1,803	2,610	3,938	7,093				
台湾	3,247	6,920	6,926	7,731	5,131	7,271	9,864	2,854	5,431	10,907	13,264	15,290				
中国				1,115	1,454	2,730	5,504	1,868	3,053	5,633	7,541	10,177				
香港											4,359	8,303				
東南アジア											3,509	4,140				
その他	848	1,595	1,636	1,957	1,953	3,813	1,928	1,922	3,268	8,289	7,030	10,968				
合計	1,028,254	1,082,673	1,126,427	1,129,220	1,075,295	1,008,368	965,369	1,003,361	1,015,276	1,017,908	984,501	699,989				
鉄道	171,788	171,571	179,089	176,637	162,770	159,222	141,628	132,972	142,064	148,622	149,910	94,147				
観光バス	250,753	294,068	280,057	263,035	237,093	243,272	203,018	231,116	225,058	216,786	192,913	134,315				
自家用車	583,267	594,130	647,570	670,172	653,854	589,009	592,563	621,027	635,002	639,899	632,532	462,021				
その他	22,446	22,904	19,711	19,376	21,578	16,865	28,160	18,246	13,152	12,601	9,146	9,506				
合計	1,028,254	1,082,673	1,126,427	1,129,220	1,075,295	1,008,368	965,369	1,003,361	1,015,276	1,017,908	984,501	699,989				
月別方面 交通機関	4月	5月	6月	7月	8月	9月	10月	11月	12月	1月	2月	3月	合計	構成比(%)		
岐阜	12,350	12,141	11,611	11,603	14,407	11,182	13,938	16,358					103,590	14.80		
愛知	22,370	24,572	19,241	21,696	36,988	25,001	25,413	24,558					199,839	28.55		
三重	2,252	2,930	2,352	2,368	3,690	2,486	2,879	3,115					22,072	3.15		
長野	935	1,211	1,147	1,042	1,308	1,167	1,456	1,640					9,906	1.42		
静岡	1,869	2,428	1,572	1,881	3,336	2,080	2,385	3,944					19,495	2.79		
北陸	2,925	3,971	3,394	3,253	4,708	4,252	5,304	4,997					32,804	4.69		
関東	9,294	9,795	6,745	8,697	17,834	11,703	12,387	14,232					90,687	12.96		
関西	14,557	14,726	13,923	14,282	21,875	19,410	16,212	18,457					133,442	19.06		
中国・四国	1,411	1,944	957	1,854	1,803	1,992	4,010	3,142					17,113	2.44		
九州・沖縄	541	681	562	689	648	1,053	1,789	1,249					7,212	1.03		
東北・北海道	553	716	343	520	672	646	856	1,221					5,527	0.79		
欧米	494	152	90	179	339	324	463	290					2,331	0.33		
韓国	920	972	501	515	810	718	1,741	916					7,093	1.01		
台湾	3,581	3,560	1,799	1,255	693	1,164	2,091	1,147					15,290	2.18		
中国	620	485	691	1,668	1,114	1,826	1,763	2,010					10,177	1.45		
香港	1,574	896	564	727	1,038	648	1,497	1,359					8,303	1.19		
東南アジア	1,175	759	456	207	54	79	441	969					4,140	0.59		
その他	2,971	1,734	832	1,218	1,513	701	1,516	483					10,968	1.57		
合計	80,392	83,673	66,780	73,654	112,830	86,432	96,141	100,087					699,989	100.00		
鉄道	12,398	11,808	8,759	9,126	14,306	12,802	11,937	13,011					94,147	13.45		
観光バス	17,641	14,263	15,149	13,514	9,559	15,326	24,293	24,570					134,315	19.19		
自家用車	48,752	56,722	41,551	50,223	87,209	57,468	58,541	61,555					462,021	66.00		
バイク等	1,601	880	1,321	791	1,756	836	1,370	951					9,506	1.36		
合計	80,392	83,673	66,780	73,654	112,830	86,432	96,141	100,087					699,989	100.00		

* 方面・交通機関は推計
下呂市役所 観光商工部
平成27年11月末日現在

【表2】 男女別宿泊者数(推計値) 2015年11月分

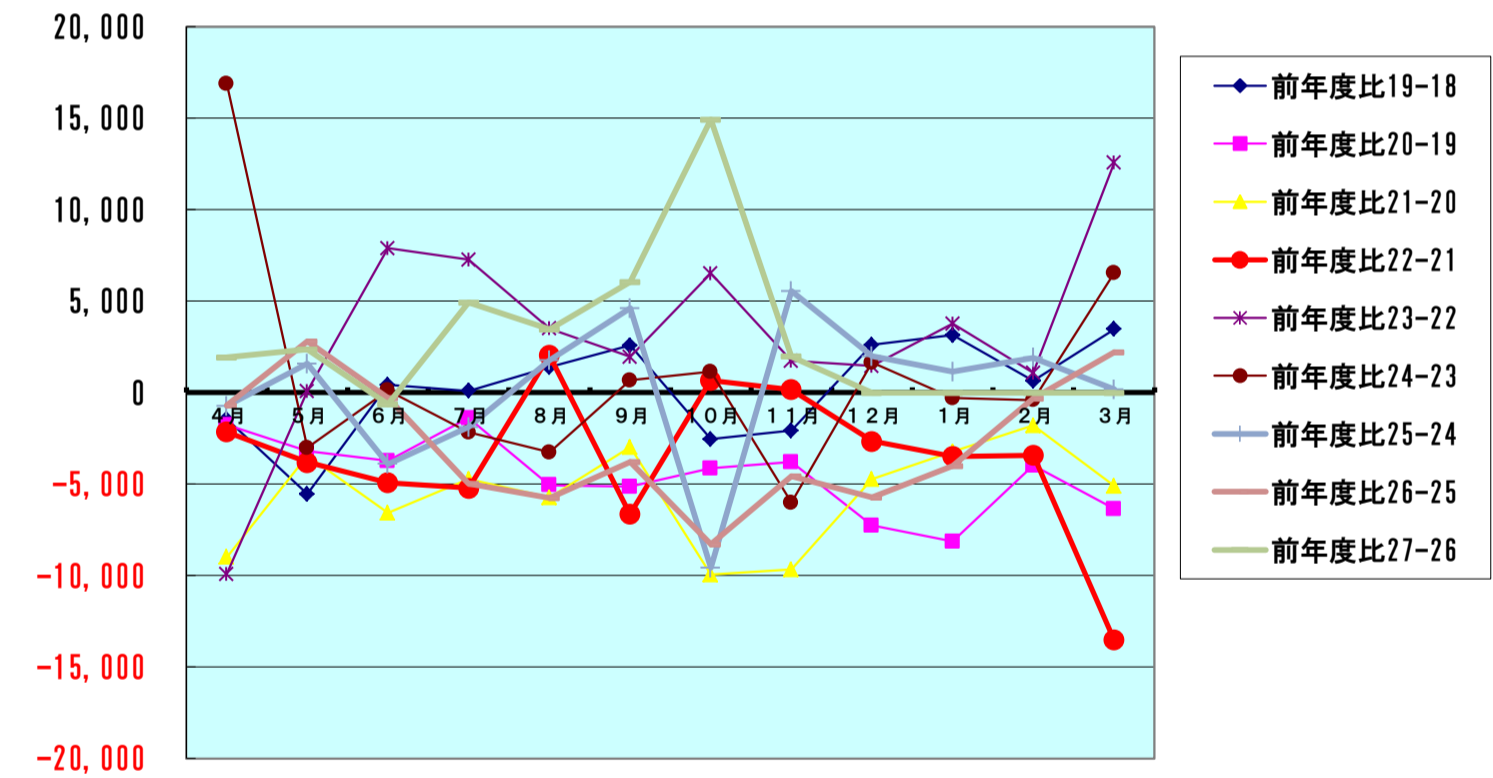
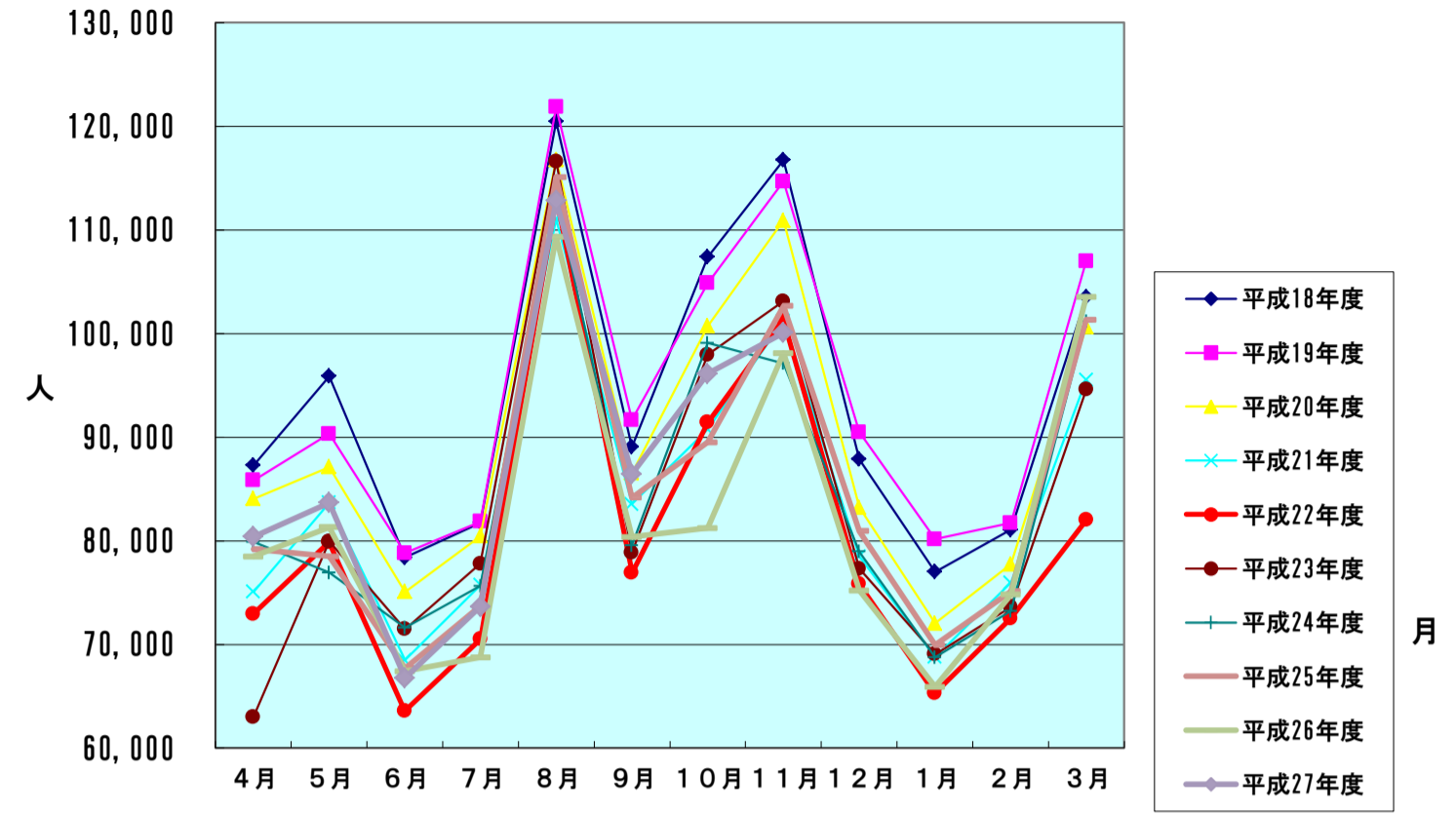
項目	大人		小人	計(人)	全体割合(%)	項目毎の男女比(%)			
	男	女				男	女	小人	
申込形態	業者扱い	18,273	13,679	971	32,923	32.89	55.50	41.55	2.95
	ネットAGT	12,142	12,093	1,470	25,705	25.68	47.24	47.05	5.72
	自社HP	2,718	4,800	906	8,424	8.42	32.26	56.98	10.75
	直接申込	9,662	10,892	942	21,496	21.48	44.95	50.67	4.38
	寮・保養所	5,289	5,800	450	11,539	11.53	45.84	50.26	3.90
	計	48,084	47,264	4,739	100,087	100	48.04	47.22	4.73
方面別	岐阜	8,034	7,571	753	16,358	16.34	49.11	46.28	4.60
	愛知	10,672	12,201	1,685	24,558	24.54	43.46	49.68	6.86
	三重	1,401	1,498	216	3,115	3.11	44.98	48.09	6.93
	長野	746	775	119	1,640	1.64	45.49	47.26	7.26
	静岡	1,882	1,876	186	3,944	3.94	47.72	47.57	4.72
	北陸	2,279	2,371	347	4,997	4.99	45.61	47.45	6.94
	関東	7,890	5,856	486	14,232	14.22	55.44	41.15	3.41
	関西	8,724	9,056	677	18,457	18.44	47.27	49.07	3.67
	中国・四国	1,498	1,595	49	3,142	3.14	47.68	50.76	1.56
	九州・沖縄	568	647	34	1,249	1.25	45.48	51.80	2.72
	東北・北海道	560	648	13	1,221	1.22	45.86	53.07	1.06
	欧米	157	133	0	290	0.29	54.14	45.86	0.00
	韓国	486	422	8	916	0.92	53.06	46.07	0.87
	台湾	465	666	16	1,147	1.15	40.54	58.06	1.39
	中国	1,193	691	126	2,010	2.01	59.35	34.38	6.27
	香港	809	543	7	1,359	1.36	59.53	39.96	0.52
	東南アジア	534	418	17	969	0.97	55.11	43.14	1.75
	その他	186	297	0	483	0.48	38.51	61.49	0.00
計	48,084	47,264	4,739	100,087	100	48.04	47.22	4.73	
交通手段別	鉄道	5,095	7,532	384	13,011	13.00	39.16	57.89	2.95
	観光バス	12,029	12,290	251	24,570	24.55	48.96	50.02	1.02
	自家用車	30,197	27,254	4,104	61,555	61.50	49.06	44.28	6.67
	バイク等	763	188	0	951	0.95	80.23	19.77	0.00
	計	48,084	47,264	4,739	100,087	100	48.04	47.22	4.73

旅館の日帰り利用者数

11,171 人

【表3】
宿泊客数対比表

	平成18年度	平成19年度	平成20年度	平成21年度	平成22年度	平成23年度	平成24年度	平成25年度	平成26年度	平成27年度
4月	87,285	85,826	84,065	75,067	72,917	63,003	79,903	79,180	78,476	80,392
5月	95,878	90,327	87,129	83,679	79,857	79,947	76,928	78,504	81,306	83,673
6月	78,368	78,805	75,079	68,491	63,562	71,471	71,602	67,700	67,421	66,780
7月	81,743	81,842	80,447	75,723	70,499	77,779	75,623	73,728	68,739	73,654
8月	120,457	121,851	116,793	111,057	113,098	116,605	113,346	115,122	109,368	112,830
9月	89,062	91,649	86,523	83,555	76,918	78,874	79,548	84,160	80,380	86,432
10月	107,393	104,862	100,725	90,775	91,436	97,963	99,096	89,513	81,219	96,141
11月	116,761	114,691	110,910	101,232	101,402	103,132	97,127	102,674	98,113	100,087
12月	87,877	90,479	83,216	78,493	75,837	77,309	78,955	80,937	75,205	
1月	77,017	80,172	72,024	68,788	65,294	69,059	68,771	69,922	65,915	
2月	81,060	81,716	77,740	75,958	72,526	73,615	73,215	75,127	74,811	
3月	103,526	107,000	100,644	95,550	82,023	94,604	101,162	101,341	103,548	
合計	1,126,427	1,129,220	1,075,295	1,008,368	965,369	1,003,361	1,015,276	1,017,908	984,501	699,989
	前年度比19-18	前年度比20-19	前年度比21-20	前年度比22-21	前年度比23-22	前年度比24-23	前年度比25-24	前年度比26-25	前年度比27-26	
4月	-1,459	-1,761	-8,998	-2,150	-9,914	16,900	-723	-704	1,916	
5月	-5,551	-3,198	-3,450	-3,822	90	-3,019	1,576	2,802	2,367	
6月	437	-3,726	-6,588	-4,929	7,909	131	-3,902	-279	-641	
7月	99	-1,395	-4,724	-5,224	7,280	-2,156	-1,895	-4,989	4,915	
8月	1,394	-5,058	-5,736	2,041	3,507	-3,259	1,776	-5,754	3,462	
9月	2,587	-5,126	-2,968	-6,637	1,956	674	4,612	-3,780	6,052	
10月	-2,531	-4,137	-9,950	661	6,527	1,133	-9,583	-8,294	14,922	
11月	-2,070	-3,781	-9,678	170	1,730	-6,005	5,547	-4,561	1,974	
12月	2,602	-7,263	-4,723	-2,656	1,472	1,646	1,982	-5,732		
1月	3,155	-8,148	-3,236	-3,494	3,765	-288	1,151	-4,007		
2月	656	-3,976	-1,782	-3,432	1,089	-400	1,912	-316		
3月	3,474	-6,356	-5,094	-13,527	12,581	6,558	179	2,207		
合計	2,793	-53,925	-66,927	-42,999	37,992	11,915	2,632	-33,407	34,967	



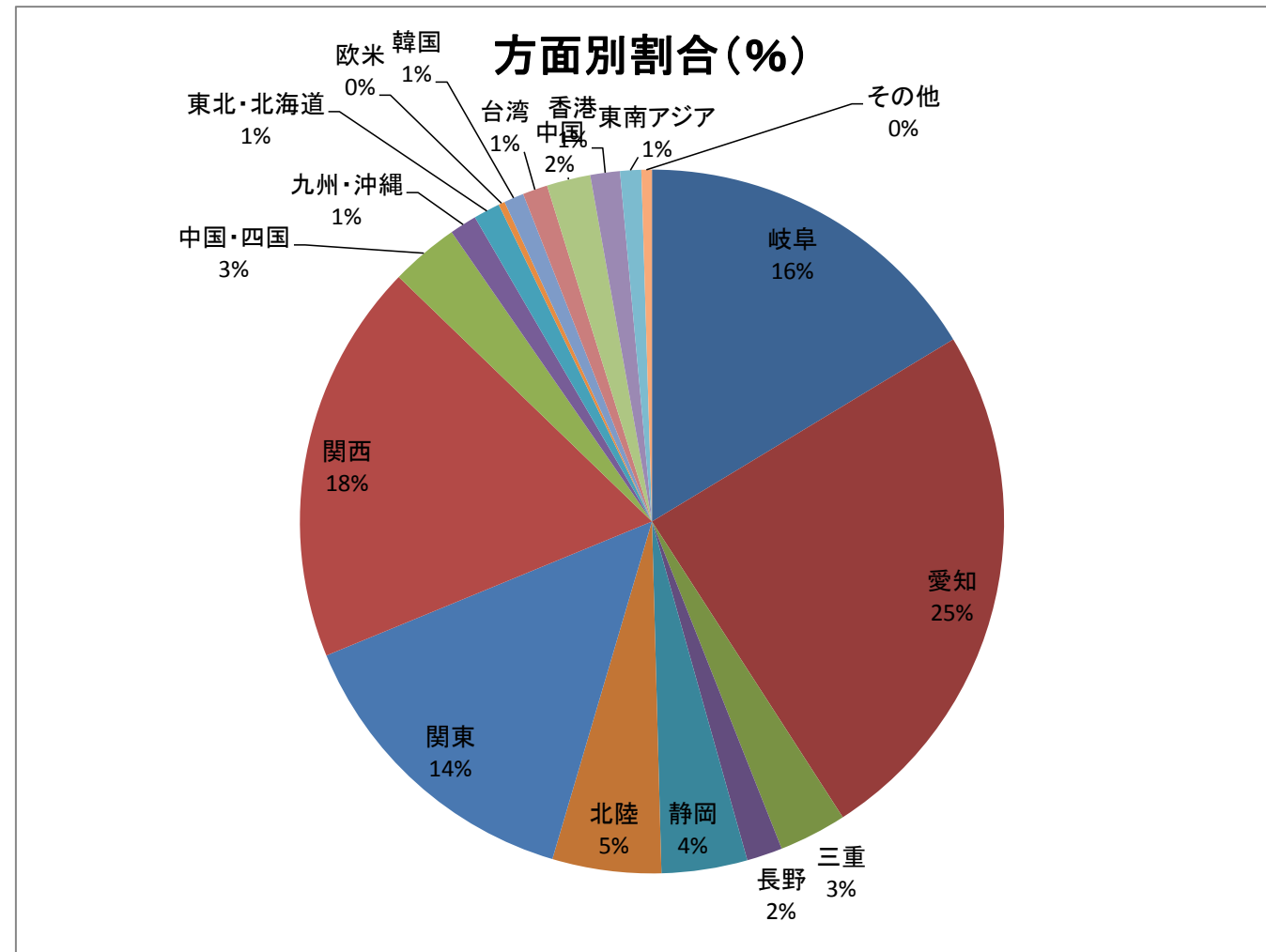
【表4-1】

方面・交通機関別宿泊者数

【平成27年11月】

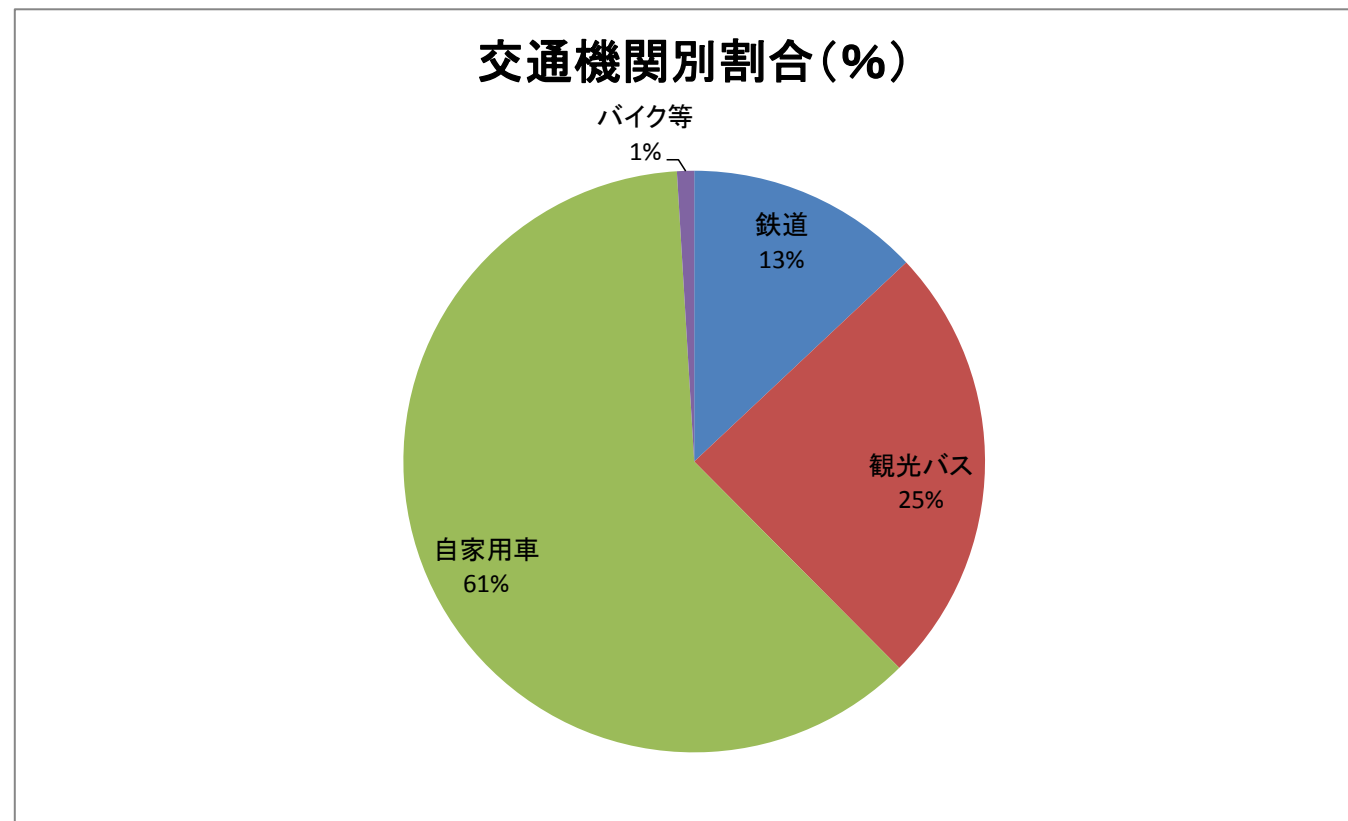
方面別宿泊数

月別方面	人数	割合(%)
岐阜	16,358	16.34
愛知	24,558	24.54
三重	3,115	3.11
長野	1,640	1.64
静岡	3,944	3.94
北陸	4,997	4.99
関東	14,232	14.22
関西	18,457	18.44
中国・四国	3,142	3.14
九州・沖縄	1,249	1.25
東北・北海道	1,221	1.22
欧米	290	0.29
韓国	916	0.92
台湾	1,147	1.15
中国	2,010	2.01
香港	1,359	1.36
東南アジア	969	0.97
その他	483	0.48
合計	100,087	100.00



交通機関別宿泊数

交通機関	人数	割合(%)
鉄道	13,011	13.00
観光バス	24,570	24.55
自家用車	61,555	61.50
バイク等	951	0.95
合計	100,087	100.00



【表4-2】 平成27年度 月別推移

方面別		4月	5月	6月	7月	8月	9月	10月	11月	12月	1月	2月	3月	計
人数	岐阜	12,350	12,141	11,611	11,603	14,407	11,182	13,938	16,358					103,590
	愛知	22,370	24,572	19,241	21,696	36,988	25,001	25,413	24,558					199,839
	三重	2,252	2,930	2,352	2,368	3,690	2,486	2,879	3,115					22,072
	長野	935	1,211	1,147	1,042	1,308	1,167	1,456	1,640					9,906
	静岡	1,869	2,428	1,572	1,881	3,336	2,080	2,385	3,944					19,495
	北陸	2,925	3,971	3,394	3,253	4,708	4,252	5,304	4,997					32,804
	関東	9,294	9,795	6,745	8,697	17,834	11,703	12,387	14,232					90,687
	関西	14,557	14,726	13,923	14,282	21,875	19,410	16,212	18,457					133,442
	中国・四国	1,411	1,944	957	1,854	1,803	1,992	4,010	3,142					17,113
	九州・沖縄	541	681	562	689	648	1,053	1,789	1,249					7,212
	東北・北海道	553	716	343	520	672	646	856	1,221					5,527
	欧米	494	152	90	179	339	324	463	290					2,331
	韓国	920	972	501	515	810	718	1,741	916					7,093
	台湾	3,581	3,560	1,799	1,255	693	1,164	2,091	1,147					15,290
	中国	620	485	691	1,668	1,114	1,826	1,763	2,010					10,177
	香港	1,574	896	564	727	1,038	648	1,497	1,359					8,303
	東南アジア	1,175	759	456	207	54	79	441	969					4,140
	その他	2,971	1,734	832	1,218	1,513	701	1,516	483					10,968
	合計	80,392	83,673	66,780	73,654	112,830	86,432	96,141	100,087					699,989
割合	岐阜	15.36	14.51	17.39	15.75	12.77	12.94	14.50	16.34					14.80
	愛知	27.83	29.37	28.81	29.46	32.78	28.93	26.43	24.54					28.55
	三重	2.80	3.50	3.52	3.22	3.27	2.88	2.99	3.11					3.15
	長野	1.16	1.45	1.72	1.41	1.16	1.35	1.51	1.64					1.42
	静岡	2.32	2.90	2.35	2.55	2.96	2.41	2.48	3.94					2.79
	北陸	3.64	4.75	5.08	4.42	4.17	4.92	5.52	4.99					4.69
	関東	11.56	11.71	10.10	11.81	15.81	13.54	12.88	14.22					12.96
	関西	18.11	17.60	20.85	19.39	19.39	22.46	16.86	18.44					19.06
	中国・四国	1.76	2.32	1.43	2.52	1.60	2.30	4.17	3.14					2.44
	九州・沖縄	0.67	0.81	0.84	0.94	0.57	1.22	1.86	1.25					1.03
	東北・北海道	0.69	0.86	0.51	0.71	0.60	0.75	0.89	1.22					0.79
	欧米	0.61	0.18	0.13	0.24	0.30	0.37	0.48	0.29					0.33
	韓国	1.14	1.16	0.75	0.70	0.72	0.83	1.81	0.92					1.01
	台湾	4.45	4.25	2.69	1.70	0.61	1.35	2.17	1.15					2.18
	中国	0.77	0.58	1.03	2.26	0.99	2.11	1.83	2.01					1.45
	香港	1.96	1.07	0.84	0.99	0.92	0.75	1.56						1.19
	東南アジア	1.46	0.91	0.68	0.28	0.05	0.09	0.46						0.59
	その他	3.70	2.07	1.25	1.65	1.34	0.81	1.58	0.48					1.57
	交通機関別	4月	5月	6月	7月	8月	9月	10月	11月	12月	1月	2月	3月	計
人数	鉄道	12,398	11,808	8,759	9,126	14,306	12,802	11,937	13,011					94,147
	観光バス	17,641	14,263	15,149	13,514	9,559	15,326	24,293	24,570					134,315
	自家用車	48,752	56,722	41,551	50,223	87,209	57,468	58,541	61,555					462,021
	バイク等	1,601	880	1,321	791	1,756	836	1,370	951					9,506
	合計	80,392	83,673	66,780	73,654	112,830	86,432	96,141	100,087					699,989
割合	鉄道	15.42	14.11	13.12	12.39	12.68	14.81	12.42	13.00					13.45
	観光バス	21.94	17.05	22.68	18.35	8.47	17.73	25.27	24.55					19.19
	自家用車	60.64	67.79	62.22	68.19	77.29	66.49	60.89	61.50					66.00
	バイク等	1.99	1.05	1.98	1.07	1.56	0.97	1.42	0.95					1.36

【表4-3】

11月 年度別推移

方面別	平成19年度	平成20年度	平成21年度	平成22年度	平成23年度	平成24年度	平成25年度	平成26年度	平成27年度	
人数	岐阜	19,971	19,256	15,377	16,319	17,990	18,006	16,385	18,082	16,358
	愛知	33,046	29,666	25,955	26,454	23,892	24,570	24,140	26,205	24,558
	三重	3,903	3,517	3,330	3,437	2,620	2,921	4,774	3,518	3,115
	長野	1,567	1,756	1,579	1,941	2,040	1,519	1,614	1,870	1,640
	静岡	2,765	3,620	4,364	2,145	2,769	2,756	2,535	2,327	3,944
	北陸	5,738	8,227	5,618	8,103	5,890	5,429	4,634	10,952	4,997
	関東	17,599	19,815	19,831	15,586	23,164	14,643	19,206	11,793	14,232
	関西	22,527	18,084	16,593	19,822	18,129	19,979	21,000	17,131	18,457
	中国・四国	2,979	3,522	3,979	2,478	2,984	4,171	3,068	2,196	3,142
	九州・沖縄	2,047	1,439	962	1,088	1,928	961	763	576	1,249
	東北・北海道	1,128	1,349	2,551	2,230	799	1,002	814	769	1,221
	欧米	212	124	51	95	160	43	669	63	290
	韓国	193	90	173	930	94	168	125	384	916
	台湾	591	199	232	486	242	236	1,400	373	1,147
	中国	148	62	303	213	307	274	623	676	2,010
	香港								402	1,359
	東南アジア								294	969
	その他	277	184	334	75	124	449	924	502	483
	合計	114,691	110,910	101,232	101,402	103,132	97,127	102,674	98,113	100,087
	割合	岐阜	17.41	17.36	15.19	16.09	17.44	18.54	15.96	18.43
愛知		28.81	26.75	25.64	26.09	23.17	25.30	23.51	26.71	24.54
三重		3.40	3.17	3.29	3.39	2.54	3.01	4.65	3.59	3.11
長野		1.37	1.58	1.56	1.91	1.98	1.56	1.57	1.91	1.64
静岡		2.41	3.26	4.31	2.12	2.68	2.84	2.47	2.37	3.94
北陸		5.00	7.42	5.55	7.99	5.71	5.59	4.51	11.16	4.99
関東		15.34	17.87	19.59	15.37	22.46	15.08	18.71	12.02	14.22
関西		19.64	16.31	16.39	19.55	17.58	20.57	20.45	17.46	18.44
中国・四国		2.60	3.18	3.93	2.44	2.89	4.29	2.99	2.24	3.14
九州・沖縄		1.78	1.30	0.95	1.07	1.87	0.99	0.74	0.59	1.25
東北・北海道		0.98	1.22	2.52	2.20	0.77	1.03	0.79	0.78	1.22
欧米		0.18	0.11	0.05	0.09	0.16	0.04	0.65	0.06	0.29
韓国		0.17	0.08	0.17	0.92	0.09	0.17	0.12	0.39	0.92
台湾		0.52	0.18	0.23	0.48	0.23	0.24	1.36	0.38	1.15
中国		0.13	0.06	0.30	0.21	0.30	0.28	0.61	0.69	2.01
香港									0.41	1.36
東南アジア								0.30	0.97	
その他	0.24	0.17	0.33	0.07	0.12	0.46	0.90	0.51	0.48	
交通機関別	平成19年度	平成20年度	平成21年度	平成22年度	平成23年度	平成24年度	平成25年度	平成26年度	平成27年度	
人数	鉄道	16,811	15,775	13,302	13,645	9,941	11,180	11,704	11,141	13,011
	観光バス	36,174	33,302	35,866	27,496	35,909	26,032	28,233	24,099	24,570
	自家用車	60,316	59,829	51,335	56,687	55,315	58,381	61,435	61,815	61,555
	バイク等	1,390	2,004	729	3,574	1,967	1,534	1,302	1,058	951
	合計	114,691	110,910	101,232	101,402	103,132	97,127	102,674	98,113	100,087
割合	鉄道	14.66	14.22	13.14	13.46	9.64	11.51	11.40	11.36	13.00
	観光バス	31.54	30.03	35.43	27.12	34.82	26.80	27.50	24.56	24.55
	自家用車	52.59	53.94	50.71	55.90	53.64	60.11	59.84	63.00	61.50
	バイク等	1.21	1.81	0.72	3.52	1.91	1.58	1.27	1.08	0.95

【表5】

平成27 - 26年度比較表

平成27年度 集計表

月別方面・交通機関	4月	5月	6月	7月	8月	9月	10月	11月	12月	1月	2月	3月	合計	構成比(%)
岐阜	12,350	12,141	11,611	11,603	14,407	11,182	13,938	16,358					103,590	14.8
愛知	22,370	24,572	19,241	21,696	36,988	25,001	25,413	24,558					199,839	28.5
三重	2,252	2,930	2,352	2,368	3,690	2,486	2,879	3,115					22,072	3.2
長野	935	1,211	1,147	1,042	1,308	1,167	1,456	1,640					9,906	1.4
静岡	1,869	2,428	1,572	1,881	3,336	2,080	2,385	3,944					19,495	2.8
北陸	2,925	3,971	3,394	3,253	4,708	4,252	5,304	4,997					32,804	4.7
関東	9,294	9,795	6,745	8,697	17,834	11,703	12,387	14,232					90,687	13.0
関西	14,557	14,726	13,923	14,282	21,875	19,410	16,212	18,457					133,442	19.1
中国・四国	1,411	1,944	957	1,854	1,803	1,992	4,010	3,142					17,113	2.4
九州・沖縄	541	681	562	689	648	1,053	1,789	1,249					7,212	1.0
東北・北海道	553	716	343	520	672	646	856	1,221					5,527	0.8
欧米	494	152	90	179	339	324	463	290					2,331	0.3
韓国	920	972	501	515	810	718	1,741	916					7,093	1.0
台湾	3,581	3,560	1,799	1,255	693	1,164	2,091	1,147					15,290	2.2
中国	620	485	691	1,668	1,114	1,826	1,763	2,010					10,177	1.5
香港	1,574	896	564	727	1,038	648	1,497	1,359					8,303	1.2
東南アジア	1,175	759	456	207	54	79	441	969					4,140	0.6
その他	2,971	1,734	832	1,218	1,513	701	1,516	483					10,968	1.6
合計	80,392	83,673	66,780	73,654	112,830	86,432	96,141	100,087	0	0	0	0	699,989	100
鉄道	12,398	11,808	8,759	9,126	14,306	12,802	11,937	13,011					94,147	13.4
観光バス	17,641	14,263	15,149	13,514	9,559	15,326	24,293	24,570					134,315	19.2
自家用車	48,752	56,722	41,551	50,223	87,209	57,468	58,541	61,555					462,021	66.0
バイク等	1,601	880	1,321	791	1,756	836	1,370	951					9,506	1.4
合計	80,392	83,673	66,780	73,654	112,830	86,432	96,141	100,087	0	0	0	0	699,989	100

平成26年度 集計表

月別方面・交通機関	4月	5月	6月	7月	8月	9月	10月	11月	12月	1月	2月	3月	合計	構成比(%)
岐阜	14,080	14,690	13,071	12,228	16,761	11,611	14,599	18,082	17,766	14,918	15,078	18,789	181,673	18.5
愛知	23,218	22,456	19,231	20,610	34,197	21,639	21,558	26,205	25,171	22,372	23,432	34,897	294,986	30.0
三重	2,218	2,718	2,079	2,593	4,015	3,316	2,199	3,518	2,448	2,050	2,386	3,797	33,337	3.4
長野	1,114	1,324	1,117	979	1,291	1,108	1,109	1,870	1,154	876	882	1,550	14,374	1.5
静岡	1,908	2,206	1,476	1,613	3,288	1,978	1,782	2,327	1,479	1,088	1,378	1,916	22,439	2.3
北陸	3,051	3,744	3,531	3,361	5,427	4,152	5,072	10,952	4,231	2,039	2,498	5,211	53,269	5.4
関東	11,316	9,962	7,424	8,661	18,515	11,077	11,732	11,793	6,545	5,773	5,251	7,607	115,656	11.7
関西	13,403	15,804	14,677	13,922	21,187	18,405	14,397	17,131	11,341	12,549	15,759	22,931	191,506	19.5
中国・四国	1,406	1,946	1,479	1,948	2,052	3,215	2,136	2,196	870	783	1,020	1,307	20,358	2.1
九州・沖縄	481	684	358	328	523	1,011	1,595	576	437	463	568	608	7,632	0.8
東北・北海道	657	1,065	911	805	608	1,148	840	769	280	216	249	564	8,112	0.8
欧米	312	84	63	53	116	159	238	63	175	88	35	132	1,518	0.2
韓国	144	238	261	267	166	395	727	384	187	373	359	437	3,938	0.4
台湾	2,211	3,211	632	541	288	322	972	373	770	864	2,146	934	13,264	1.3
中国	760	297	267	295	373	408	676	676	921	649	1,826	393	7,541	0.8
香港	76	137	132	309	89	151	272	402	583	469	586	1,153	4,359	0.4
東南アジア	631	325	247	28	22	128	541	294	552	155	414	172	3,509	0.4
その他	1,490	415	465	198	450	157	774	502	295	190	944	1,150	7,030	0.7
合計	78,476	81,306	67,421	68,739	109,368	80,380	81,219	98,113	75,205	65,915	74,811	103,548	984,501	100
鉄道	10,922	10,562	9,990	8,144	11,268	9,996	8,920	11,141	14,614	14,857	17,819	21,677	149,910	15.2
観光バス	19,277	16,206	16,443	12,044	11,726	18,897	20,086	24,099	12,571	10,297	15,720	15,547	192,913	19.6
自家用車	46,476	53,178	39,346	48,367	86,128	51,224	51,867	61,815	47,988	40,742	41,243	64,158	632,532	64.2
バイク等	1,801	1,360	1,642	184	246	263	346	1,058	32	19	29	2,166	9,146	0.9
合計	78,476	81,306	67,421	68,739	109,368	80,380	81,219	98,113	75,205	65,915	74,811	103,548	984,501	100

平成27-26年度比較表 (差)

月別方面・交通機関	4月	5月	6月	7月	8月	9月	10月	11月	12月	1月	2月	3月	合計	前年比(%)
岐阜	-1,730	-2,549	-1,460	-625	-2,354	-429	-661	-1,724	0	0	0	0	-11,532	-10.0
愛知	-848	2,116	10	1,086	2,791	3,362	3,855	-1,647	0	0	0	0	10,725	5.7
三重	34	212	273	-225	-325	-830	680	-403	0	0	0	0	-584	-2.6
長野	-179	-113	30	63	17	59	347	-230	0	0	0	0	-6	-0.1
静岡	-39	222	96	268	48	102	603	1,617	0	0	0	0	2,917	17.6
北陸	-126	227	-137	-108	-719	100	232	-5,955	0	0	0	0	-6,486	-16.5
関東	-2,022	-167	-679	36	-681	626	655	2,439	0	0	0	0	207	0.2
関西	1,154	-1,078	-754	360	688	1,005	1,815	1,326	0	0	0	0	4,516	3.5
中国・四国	5	-2	-522	-94	-249	-1,223	1,874	946	0	0	0	0	735	4.5
九州・沖縄	60	-3	204	361	125	42	194	673	0	0	0	0	1,656	29.8
東北・北海道	-104	-349	-568	-285	64	-502	16	452	0	0	0	0	-1,276	-18.8
欧米	182	68	27	126	223	165	225	227	0	0	0	0	1,243	114.2
韓国	776	734	240	248	644	323	1,014	532	0	0	0	0	4,511	174.7
台湾	1,370	349	1,167	714	405	842	1,119	774	0	0	0	0	6,740	78.8
中国	-140	188	424	1,373	741	1,418	1,087	1,334	0	0	0	0	6,425	171.2
香港	1,498	759	432	418	949	497	1,225	957	0	0	0	0	6,735	429.5
東南アジア	544	434	209	179	32	-49	-100	675	0	0	0	0	1,924	86.8
その他	1,481	1,319	367	1,020	1,063	544	742	-19	0	0	0	0	6,517	146.4
合計	1,916	2,367	-641	4,915	3,462	6,052	14,922	1,974	0	0	0	0	34,967	5.3
鉄道	1,476	1,246	-1,231	982	3,038	2,806	3,017	1,870	0	0	0	0	13,204	16.3
観光バス	-1,636	-1,943	-1,294	1,470	-2,167	-3,571	4,207	471	0	0	0	0	-4,463	-3.2
自家用車	2,276	3,544	2,205	1,856	1,081	6,244	6,674	-260	0	0	0	0	23,620	5.4
バイク等	-200	-480	-321	607	1,510	573	1,024	-107	0	0	0	0	2,606	37.8
合計	1,916	2,367	-641	4,915	3,462	6,052	14,922	1,974	0	0	0	0	34,967	5.3

(単位：人)

当月国内宿泊者A	92,913
当月海外宿泊者B	7,174
前年同月国内宿泊者a	95,419
前年同月海外宿泊者b	2,694
差(国内) A-a	-2,506
差(海外) B-b	4,480

(単位：人)

当月累計国内宿泊者C	641,687
当月累計海外宿泊者D	58,302
前年同期間国内宿泊者c	640,815
前年同期間海外宿泊者d	24,207
差(国内) C-c	872
差(海外) D-d	34,095

アジアの
外国人全24,411
34,095