

【表2】 男女別宿泊者数(推計値) 2015年12月分

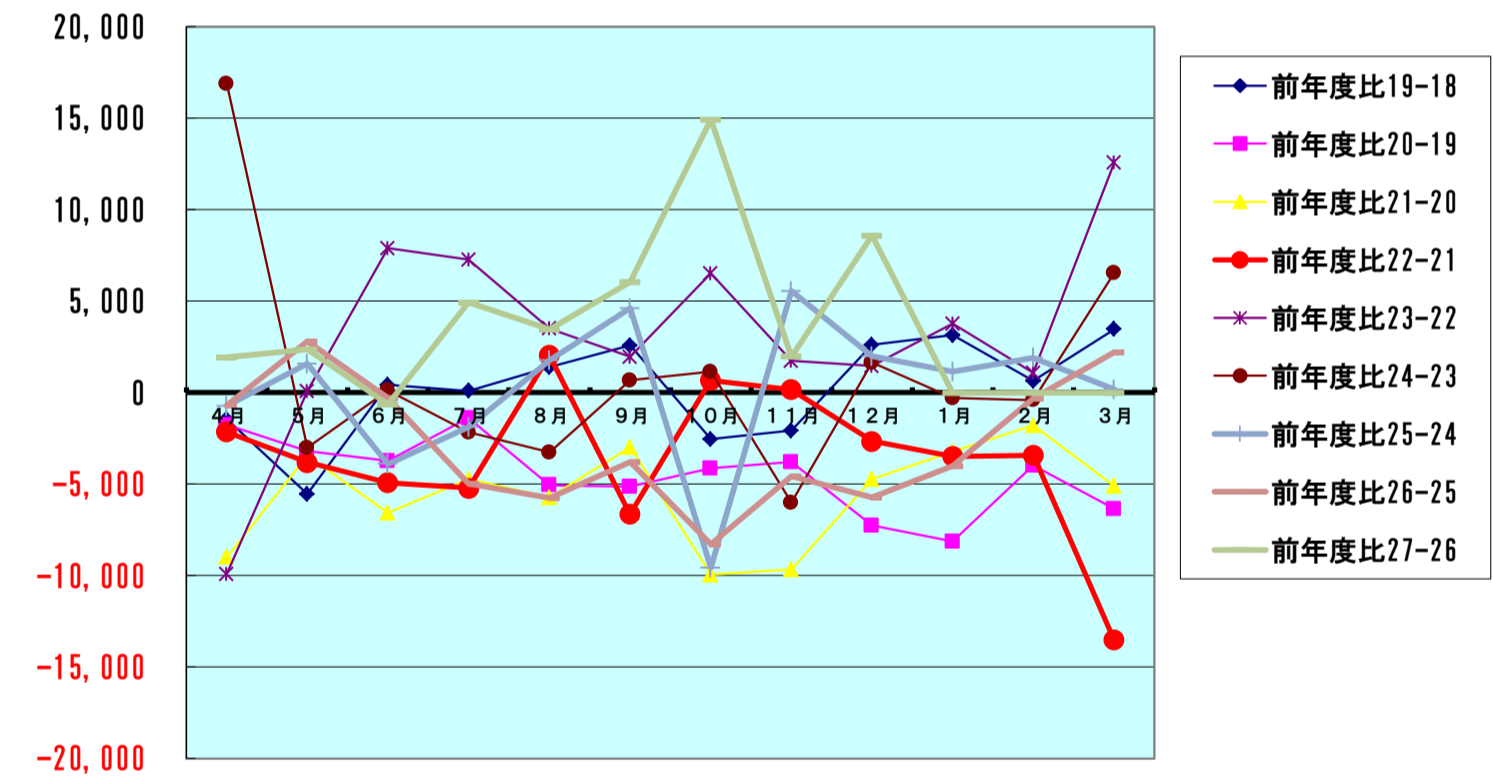
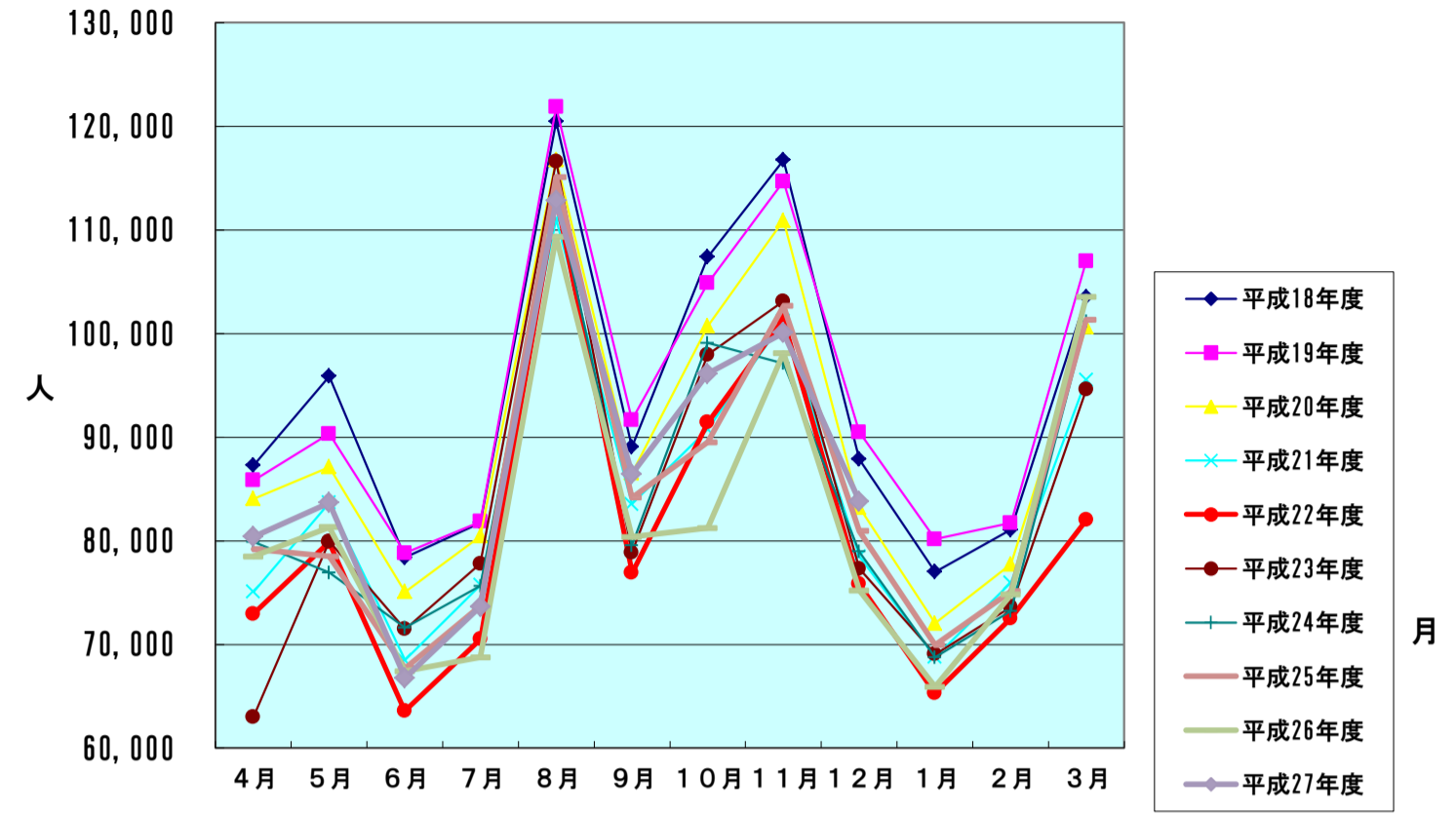
項目	大人		小人	計(人)	全体割合(%)	項目毎の男女比(%)			
	男	女				男	女	小人	
申込形態	業者扱い	11,916	9,243	1,036	22,195	26.49	53.69	41.64	4.67
	ネットAGT	12,693	12,401	1,570	26,664	31.82	47.60	46.51	5.89
	自社HP	3,783	3,951	932	8,666	10.34	43.65	45.59	10.75
	直接申込	8,546	7,959	1,131	17,636	21.05	48.46	45.13	6.41
	寮・保養所	3,870	4,222	544	8,636	10.31	44.81	48.89	6.30
	計	40,808	37,776	5,213	83,797	100	48.70	45.08	6.22
方面別	岐阜	8,354	8,557	1,028	17,939	21.41	46.57	47.70	5.73
	愛知	13,223	11,823	1,978	27,024	32.25	48.93	43.75	7.32
	三重	1,599	1,618	282	3,499	4.18	45.70	46.24	8.06
	長野	495	580	58	1,133	1.35	43.69	51.19	5.12
	静岡	814	689	139	1,642	1.96	49.57	41.96	8.47
	北陸	1,724	1,468	226	3,418	4.08	50.44	42.95	6.61
	関東	4,062	3,124	412	7,598	9.07	53.46	41.12	5.42
	関西	5,445	6,059	842	12,346	14.73	44.10	49.08	6.82
	中国・四国	524	475	44	1,043	1.24	50.24	45.54	4.22
	九州・沖縄	213	207	11	431	0.51	49.42	48.03	2.55
	東北・北海道	202	153	4	359	0.43	56.27	42.62	1.11
	欧米	81	32	0	113	0.13	71.68	28.32	0.00
	韓国	509	326	4	839	1.00	60.67	38.86	0.48
	台湾	580	496	16	1,092	1.30	53.11	45.42	1.47
	中国	1,192	769	67	2,028	2.42	58.78	37.92	3.30
	香港	793	874	72	1,739	2.08	45.60	50.26	4.14
	東南アジア	678	203	18	899	1.07	75.42	22.58	2.00
	その他	320	323	12	655	0.78	48.85	49.31	1.83
計	40,808	37,776	5,213	83,797	100	48.70	45.08	6.22	
交通手段別	鉄道	7,235	8,028	562	15,825	18.88	45.72	50.73	3.55
	観光バス	5,862	6,826	201	12,889	15.38	45.48	52.96	1.56
	自家用車	26,974	22,806	4,450	54,230	64.72	49.74	42.05	8.21
	バイク等	737	116	0	853	1.02	86.40	13.60	0.00
	計	40,808	37,776	5,213	83,797	100	48.70	45.08	6.22

旅館の日帰り利用者数

11,008 人

【表3】
宿泊客数対比表

	平成18年度	平成19年度	平成20年度	平成21年度	平成22年度	平成23年度	平成24年度	平成25年度	平成26年度	平成27年度
4月	87,285	85,826	84,065	75,067	72,917	63,003	79,903	79,180	78,476	80,392
5月	95,878	90,327	87,129	83,679	79,857	79,947	76,928	78,504	81,306	83,673
6月	78,368	78,805	75,079	68,491	63,562	71,471	71,602	67,700	67,421	66,780
7月	81,743	81,842	80,447	75,723	70,499	77,779	75,623	73,728	68,739	73,654
8月	120,457	121,851	116,793	111,057	113,098	116,605	113,346	115,122	109,368	112,830
9月	89,062	91,649	86,523	83,555	76,918	78,874	79,548	84,160	80,380	86,432
10月	107,393	104,862	100,725	90,775	91,436	97,963	99,096	89,513	81,219	96,141
11月	116,761	114,691	110,910	101,232	101,402	103,132	97,127	102,674	98,113	100,087
12月	87,877	90,479	83,216	78,493	75,837	77,309	78,955	80,937	75,205	83,797
1月	77,017	80,172	72,024	68,788	65,294	69,059	68,771	69,922	65,915	
2月	81,060	81,716	77,740	75,958	72,526	73,615	73,215	75,127	74,811	
3月	103,526	107,000	100,644	95,550	82,023	94,604	101,162	101,341	103,548	
合計	1,126,427	1,129,220	1,075,295	1,008,368	965,369	1,003,361	1,015,276	1,017,908	984,501	783,786
	前年度比19-18	前年度比20-19	前年度比21-20	前年度比22-21	前年度比23-22	前年度比24-23	前年度比25-24	前年度比26-25	前年度比27-26	
4月	-1,459	-1,761	-8,998	-2,150	-9,914	16,900	-723	-704	1,916	
5月	-5,551	-3,198	-3,450	-3,822	90	-3,019	1,576	2,802	2,367	
6月	437	-3,726	-6,588	-4,929	7,909	131	-3,902	-279	-641	
7月	99	-1,395	-4,724	-5,224	7,280	-2,156	-1,895	-4,989	4,915	
8月	1,394	-5,058	-5,736	2,041	3,507	-3,259	1,776	-5,754	3,462	
9月	2,587	-5,126	-2,968	-6,637	1,956	674	4,612	-3,780	6,052	
10月	-2,531	-4,137	-9,950	661	6,527	1,133	-9,583	-8,294	14,922	
11月	-2,070	-3,781	-9,678	170	1,730	-6,005	5,547	-4,561	1,974	
12月	2,602	-7,263	-4,723	-2,656	1,472	1,646	1,982	-5,732	8,592	
1月	3,155	-8,148	-3,236	-3,494	3,765	-288	1,151	-4,007		
2月	656	-3,976	-1,782	-3,432	1,089	-400	1,912	-316		
3月	3,474	-6,356	-5,094	-13,527	12,581	6,558	179	2,207		
合計	2,793	-53,925	-66,927	-42,999	37,992	11,915	2,632	-33,407	43,559	



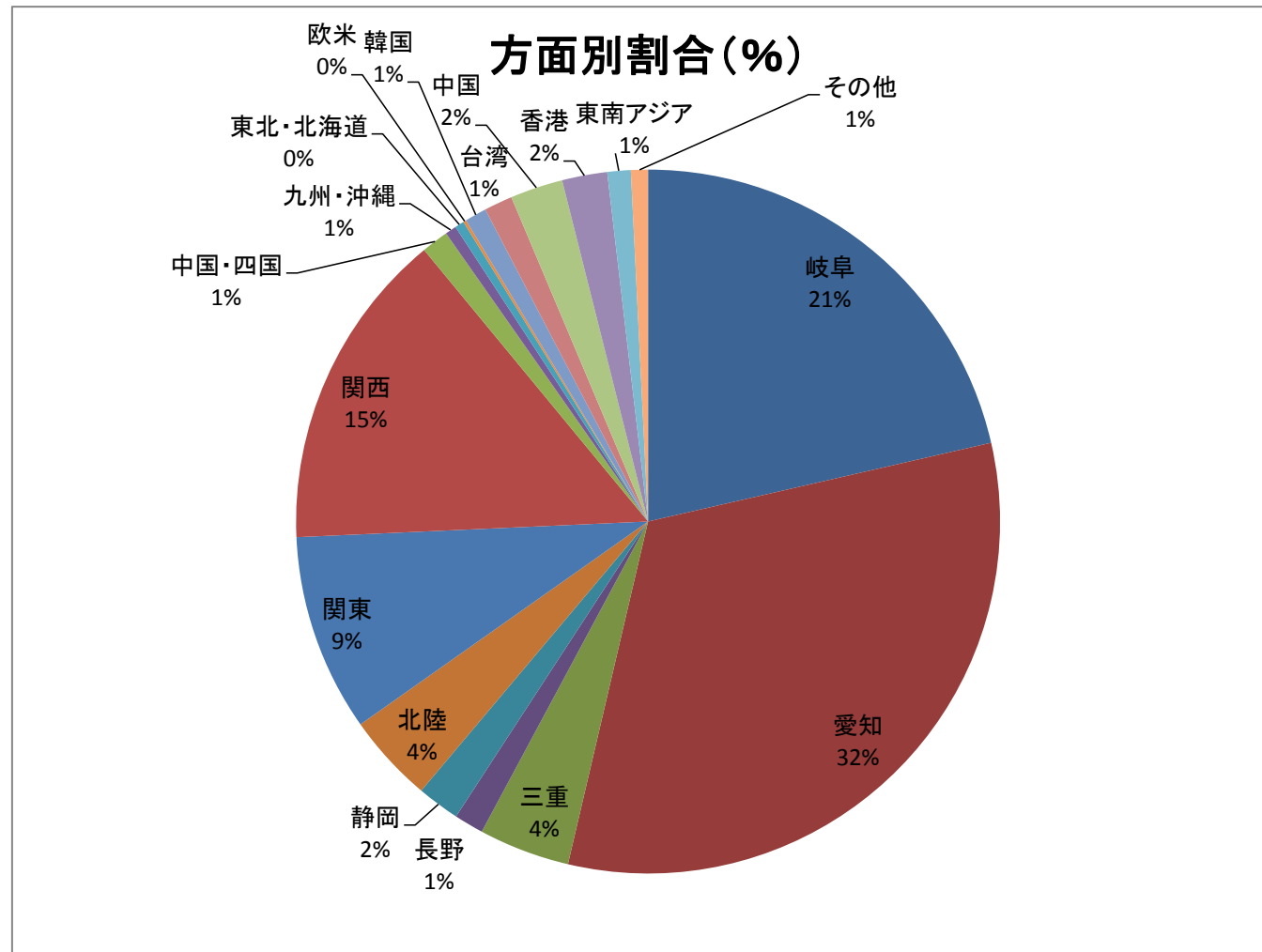
【表4-1】

方面・交通機関別宿泊者数

【平成27年12月】

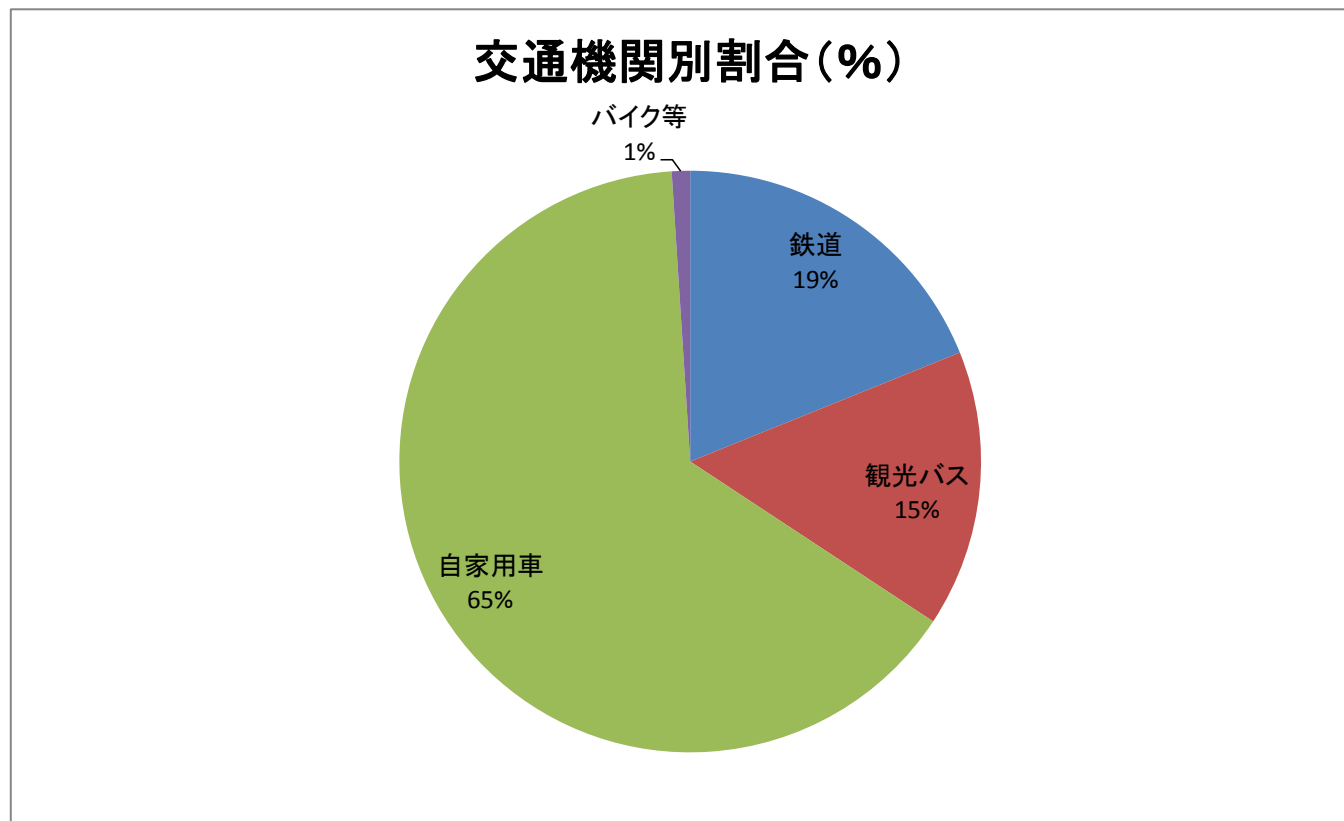
方面別宿泊数

月別方面	人数	割合(%)
岐阜	17,939	21.41
愛知	27,024	32.25
三重	3,499	4.18
長野	1,133	1.35
静岡	1,642	1.96
北陸	3,418	4.08
関東	7,598	9.07
関西	12,346	14.73
中国・四国	1,043	1.24
九州・沖縄	431	0.51
東北・北海道	359	0.43
欧米	113	0.13
韓国	839	1.00
台湾	1,092	1.30
中国	2,028	2.42
香港	1,739	2.08
東南アジア	899	1.07
その他	655	0.78
合計	83,797	100.00



交通機関別宿泊数

交通機関	人数	割合(%)
鉄道	15,825	18.88
観光バス	12,889	15.38
自家用車	54,230	64.72
バイク等	853	1.02
合計	83,797	100.00



【表4-2】 平成27年度 月別推移

方面別		4月	5月	6月	7月	8月	9月	10月	11月	12月	1月	2月	3月	計
人数	岐阜	12,350	12,141	11,611	11,603	14,407	11,182	13,938	16,358	17,939				121,529
	愛知	22,370	24,572	19,241	21,696	36,988	25,001	25,413	24,558	27,024				226,863
	三重	2,252	2,930	2,352	2,368	3,690	2,486	2,879	3,115	3,499				25,571
	長野	935	1,211	1,147	1,042	1,308	1,167	1,456	1,640	1,133				11,039
	静岡	1,869	2,428	1,572	1,881	3,336	2,080	2,385	3,944	1,642				21,137
	北陸	2,925	3,971	3,394	3,253	4,708	4,252	5,304	4,997	3,418				36,222
	関東	9,294	9,795	6,745	8,697	17,834	11,703	12,387	14,232	7,598				98,285
	関西	14,557	14,726	13,923	14,282	21,875	19,410	16,212	18,457	12,346				145,788
	中国・四国	1,411	1,944	957	1,854	1,803	1,992	4,010	3,142	1,043				18,156
	九州・沖縄	541	681	562	689	648	1,053	1,789	1,249	431				7,643
	東北・北海道	553	716	343	520	672	646	856	1,221	359				5,886
	欧米	494	152	90	179	339	324	463	290	113				2,444
	韓国	920	972	501	515	810	718	1,741	916	839				7,932
	台湾	3,581	3,560	1,799	1,255	693	1,164	2,091	1,147	1,092				16,382
	中国	620	485	691	1,668	1,114	1,826	1,763	2,010	2,028				12,205
	香港	1,574	896	564	727	1,038	648	1,497	1,359	1,739				10,042
	東南アジア	1,175	759	456	207	54	79	441	969	899				5,039
	その他	2,971	1,734	832	1,218	1,513	701	1,516	483	655				11,623
	合計	80,392	83,673	66,780	73,654	112,830	86,432	96,141	100,087	83,797				783,786
割合	岐阜	15.36	14.51	17.39	15.75	12.77	12.94	14.50	16.34	21.41				15.51
	愛知	27.83	29.37	28.81	29.46	32.78	28.93	26.43	24.54	32.25				28.94
	三重	2.80	3.50	3.52	3.22	3.27	2.88	2.99	3.11	4.18				3.26
	長野	1.16	1.45	1.72	1.41	1.16	1.35	1.51	1.64	1.35				1.41
	静岡	2.32	2.90	2.35	2.55	2.96	2.41	2.48	3.94	1.96				2.70
	北陸	3.64	4.75	5.08	4.42	4.17	4.92	5.52	4.99	4.08				4.62
	関東	11.56	11.71	10.10	11.81	15.81	13.54	12.88	14.22	9.07				12.54
	関西	18.11	17.60	20.85	19.39	19.39	22.46	16.86	18.44	14.73				18.60
	中国・四国	1.76	2.32	1.43	2.52	1.60	2.30	4.17	3.14	1.24				2.32
	九州・沖縄	0.67	0.81	0.84	0.94	0.57	1.22	1.86	1.25	0.51				0.98
	東北・北海道	0.69	0.86	0.51	0.71	0.60	0.75	0.89	1.22	0.43				0.75
	欧米	0.61	0.18	0.13	0.24	0.30	0.37	0.48	0.29	0.13				0.31
	韓国	1.14	1.16	0.75	0.70	0.72	0.83	1.81	0.92	1.00				1.01
	台湾	4.45	4.25	2.69	1.70	0.61	1.35	2.17	1.15	1.30				2.09
	中国	0.77	0.58	1.03	2.26	0.99	2.11	1.83	2.01	2.42				1.56
	香港	1.96	1.07	0.84	0.99	0.92	0.75	1.56	1.36	2.08				1.28
	東南アジア	1.46	0.91	0.68	0.28	0.05	0.09	0.46	0.97	1.07				0.64
	その他	3.70	2.07	1.25	1.65	1.34	0.81	1.58	0.48	0.78				1.48
	交通機関別	4月	5月	6月	7月	8月	9月	10月	11月	12月	1月	2月	3月	計
人数	鉄道	12,398	11,808	8,759	9,126	14,306	12,802	11,937	13,011	15,825				109,972
	観光バス	17,641	14,263	15,149	13,514	9,559	15,326	24,293	24,570	12,889				147,204
	自家用車	48,752	56,722	41,551	50,223	87,209	57,468	58,541	61,555	54,230				516,251
	バイク等	1,601	880	1,321	791	1,756	836	1,370	951	853				10,359
	合計	80,392	83,673	66,780	73,654	112,830	86,432	96,141	100,087	83,797				783,786
割合	鉄道	15.42	14.11	13.12	12.39	12.68	14.81	12.42	13.00	18.88				14.03
	観光バス	21.94	17.05	22.68	18.35	8.47	17.73	25.27	24.55	15.38				18.78
	自家用車	60.64	67.79	62.22	68.19	77.29	66.49	60.89	61.50	64.72				65.87
	バイク等	1.99	1.05	1.98	1.07	1.56	0.97	1.42	0.95	1.02				1.32

【表4-3】
12月 年度別推移

方面別	平成19年度	平成20年度	平成21年度	平成22年度	平成23年度	平成24年度	平成25年度	平成26年度	平成27年度	
人数	岐阜	23,728	22,049	18,524	18,599	18,972	18,768	19,349	17,766	17,939
	愛知	33,854	29,546	25,196	26,962	25,360	25,561	26,061	25,171	27,024
	三重	2,808	3,185	2,676	2,133	2,376	4,278	2,490	2,448	3,499
	長野	910	1,131	1,107	827	1,210	1,001	1,113	1,154	1,133
	静岡	1,288	2,195	6,005	1,224	1,322	1,557	1,441	1,479	1,642
	北陸	3,051	4,206	2,841	3,383	2,808	2,826	3,502	4,231	3,418
	関東	6,851	8,106	6,751	8,228	9,279	7,803	9,832	6,545	7,598
	関西	13,786	9,833	11,131	12,177	12,744	14,203	12,605	11,341	12,346
	中国・四国	2,448	1,466	1,940	1,066	1,488	1,013	1,245	870	1,043
	九州・沖縄	637	561	519	397	465	411	418	437	431
	東北・北海道	236	244	1,122	287	258	358	340	280	359
	欧米	70	87	39	37	89	82	266	175	113
	韓国	189	0	86	110	86	149	116	187	839
	台湾	380	300	227	90	195	352	954	770	1,092
	中国	89	167	204	158	338	312	602	921	2,028
	香港								583	1,739
	東南アジア								552	899
	その他	154	140	125	159	319	281	603	295	655
	合計	90,479	83,216	78,493	75,837	77,309	78,955	80,937	75,205	83,797
	割合	岐阜	26.22	26.50	23.60	24.52	24.54	23.77	23.91	23.62
愛知		37.42	35.51	32.10	35.55	32.80	32.37	32.20	33.47	32.25
三重		3.10	3.83	3.41	2.81	3.07	5.42	3.08	3.26	4.18
長野		1.01	1.36	1.41	1.09	1.57	1.27	1.38	1.53	1.35
静岡		1.42	2.64	7.65	1.61	1.71	1.97	1.78	1.97	1.96
北陸		3.37	5.05	3.62	4.46	3.63	3.58	4.33	5.63	4.08
関東		7.57	9.74	8.60	10.85	12.00	9.88	12.15	8.70	9.07
関西		15.24	11.82	14.18	16.06	16.48	17.99	15.57	15.08	14.73
中国・四国		2.71	1.76	2.47	1.41	1.92	1.28	1.54	1.16	1.24
九州・沖縄		0.70	0.67	0.66	0.52	0.60	0.52	0.52	0.58	0.51
東北・北海道		0.26	0.29	1.43	0.38	0.33	0.45	0.42	0.37	0.43
欧米		0.08	0.10	0.05	0.05	0.12	0.10	0.33	0.23	0.13
韓国		0.21	0.00	0.11	0.15	0.11	0.19	0.14	0.25	1.00
台湾		0.42	0.36	0.29	0.12	0.25	0.45	1.18	1.02	1.30
中国		0.10	0.20	0.26	0.21	0.44	0.40	0.74	1.22	2.42
香港	0.78								2.08	
東南アジア								0.73	1.07	
その他	0.17	0.17	0.16	0.21	0.41	0.36	0.75	0.39	0.78	
交通機関別	平成19年度	平成20年度	平成21年度	平成22年度	平成23年度	平成24年度	平成25年度	平成26年度	平成27年度	
人数	鉄道	15,788	14,059	13,108	12,728	10,792	13,058	13,569	14,614	15,825
	観光バス	17,639	14,379	18,367	12,342	15,845	16,019	14,467	12,571	12,889
	自家用車	55,152	53,540	45,722	47,870	49,798	49,461	52,138	47,988	54,230
	バイク等	1,900	1,238	1,296	2,897	874	417	763	32	853
	合計	90,479	83,216	78,493	75,837	77,309	78,955	80,937	75,205	83,797
割合	鉄道	17.45	16.89	16.70	16.78	13.96	16.54	16.76	19.43	18.88
	観光バス	19.50	17.28	23.40	16.27	20.50	20.29	17.87	16.72	15.38
	自家用車	60.96	64.34	58.25	63.12	64.41	62.64	64.42	63.81	64.72
	バイク等	2.10	1.49	1.65	3.82	1.13	0.53	0.94	0.04	1.02

