

【表1】

宿泊調査一覽表

	平成16年度	平成17年度	平成18年度	平成19年度	平成20年度	平成21年度	平成22年度	平成23年度	平成24年度	平成25年度	平成26年度	平成27年度	前年対比(人)	(%)	累計比較(人)	(%)
4月	75,021	83,841	87,285	85,826	84,065	75,067	72,917	63,003	79,903	79,180	78,476	80,392	1,916	2.44	1,916	2.44
5月	82,833	93,250	95,878	90,327	87,129	83,679	79,857	79,947	76,928	78,504	81,306	83,673	2,367	2.91	4,283	2.68
6月	68,864	84,425	78,368	78,805	75,079	68,491	63,562	71,471	71,602	67,700	67,421	66,780	-641	-0.95	3,642	1.60
7月	78,189	80,496	81,743	81,842	80,447	75,723	70,499	77,779	75,623	73,728	68,739	73,654	4,915	7.15	8,557	2.89
8月	111,150	114,486	120,457	121,851	116,793	111,057	113,098	116,605	113,346	115,122	109,368	112,830	3,462	3.17	12,019	2.97
9月	82,256	87,760	89,062	91,649	86,523	83,555	76,918	78,874	79,548	84,160	80,380	86,432	6,052	7.53	18,071	3.72
10月	95,312	96,100	107,393	104,862	100,725	90,775	91,436	97,963	99,096	89,513	81,219	96,141	14,922	18.37	32,993	5.82
11月	104,444	106,218	116,761	114,691	110,910	101,232	101,402	103,132	97,127	102,674	98,113	100,087	1,974	2.01	34,967	5.26
12月	82,208	82,158	87,877	90,479	83,216	78,493	75,837	77,309	78,955	80,937	75,205	83,797	8,592	11.42	43,559	5.88
1月	74,872	75,989	77,017	80,172	72,024	68,788	65,294	69,059	68,771	69,922	65,915	74,005	8,090	12.27	51,649	6.41
2月	76,421	76,717	81,060	81,716	77,740	75,958	72,526	73,615	73,215	75,127	74,811					
3月	96,684	101,233	103,526	107,000	100,644	95,550	82,023	94,604	101,162	101,341	103,548					
合計	1,028,254	1,082,673	1,126,427	1,129,220	1,075,295	1,008,368	965,369	1,003,361	1,015,276	1,017,908	984,501	857,791				
岐阜	229,413	225,831	224,505	225,097	210,751	186,430	179,825	194,997	193,366	189,854	181,673	136,090	4月～1月	(人)	1月～12月	(人)
愛知	324,116	322,006	358,445	365,989	339,039	297,077	295,579	297,330	286,688	289,314	294,986	249,798	平成18年	941,841	平成19年	77,017
三重	33,689	40,654	36,657	35,587	34,525	31,786	29,748	31,267	33,270	32,771	33,337	27,773	平成19年	940,504	平成20年	80,172
長野	14,687	16,794	14,017	13,769	14,715	14,633	13,794	15,823	14,531	13,165	14,374	12,011	平成20年	896,911	平成21年	72,024
静岡	29,141	28,197	26,714	26,085	29,292	34,318	21,927	26,460	24,328	25,004	22,439	22,873	平成21年	836,860	平成22年	68,788
北陸	39,108	36,101	34,987	44,053	56,900	51,755	51,044	49,204	47,601	47,880	53,269	38,415	平成22年	810,820	平成23年	65,294
関東	154,698	171,965	142,483	136,005	146,281	152,612	126,147	152,619	144,968	147,276	115,656	104,629	平成23年	835,142	平成24年	69,059
関西	147,917	165,486	219,245	219,435	182,116	169,291	183,787	187,062	208,775	197,741	191,506	158,181	平成24年	840,899	平成25年	68,771
中国・四国	26,108	30,546	33,048	25,274	25,466	25,558	20,841	23,578	28,873	27,269	20,358	19,185	平成25年	841,440	平成26年	69,922
九州・沖縄	10,728	18,483	12,978	14,146	14,227	11,648	8,269	8,405	9,402	10,417	7,632	7,969	平成26年	806,142	平成27年	65,915
東北・北海道	12,412	14,997	12,097	7,422	9,704	14,596	10,588	8,336	9,333	7,838	8,112	6,298	平成27年	857,791	平成28年	74,005
欧米	695	1,269	1,290	1,494	1,479	1,181	813	671	586	1,940	1,518	2,587				
韓国	1,447	1,829	1,399	4,061	2,262	3,669	5,711	965	1,803	2,610	3,938	9,276				
台湾	3,247	6,920	6,926	7,731	5,131	7,271	9,864	2,854	5,431	10,907	13,264	18,146				
中国				1,115	1,454	2,730	5,504	1,868	3,053	5,633	7,541	15,047				
香港											4,359	11,424				
東南アジア											3,509	5,465				
その他	848	1,595	1,636	1,957	1,953	3,813	1,928	1,922	3,268	8,289	7,030	12,624				
合計	1,028,254	1,082,673	1,126,427	1,129,220	1,075,295	1,008,368	965,369	1,003,361	1,015,276	1,017,908	984,501	857,791				
鉄道	171,788	171,571	179,089	176,637	162,770	159,222	141,628	132,972	142,064	148,622	149,910	127,206				
観光バス	250,753	294,068	280,057	263,035	237,093	243,272	203,018	231,116	225,058	216,786	192,913	158,422				
自家用車	583,267	594,130	647,570	670,172	653,854	589,009	592,563	621,027	635,002	639,899	632,532	560,937				
その他	22,446	22,904	19,711	19,376	21,578	16,865	28,160	18,246	13,152	12,601	9,146	11,226				
合計	1,028,254	1,082,673	1,126,427	1,129,220	1,075,295	1,008,368	965,369	1,003,361	1,015,276	1,017,908	984,501	857,791				
月別方面 交通機関	4月	5月	6月	7月	8月	9月	10月	11月	12月	1月	2月	3月	合計	構成比(%)		
岐阜	12,350	12,141	11,611	11,603	14,407	11,182	13,938	16,358	17,939	14,561			136,090	15.87		
愛知	22,370	24,572	19,241	21,696	36,988	25,001	25,413	24,558	27,024	22,935			249,798	29.12		
三重	2,252	2,930	2,352	2,368	3,690	2,486	2,879	3,115	3,499	2,202			27,773	3.24		
長野	935	1,211	1,147	1,042	1,308	1,167	1,456	1,640	1,133	972			12,011	1.40		
静岡	1,869	2,428	1,572	1,881	3,336	2,080	2,385	3,944	1,642	1,736			22,873	2.67		
北陸	2,925	3,971	3,394	3,253	4,708	4,252	5,304	4,997	3,418	2,193			38,415	4.48		
関東	9,294	9,795	6,745	8,697	17,834	11,703	12,387	14,232	7,598	6,344			104,629	12.20		
関西	14,557	14,726	13,923	14,282	21,875	19,410	16,212	18,457	12,346	12,393			158,181	18.44		
中国・四国	1,411	1,944	957	1,854	1,803	1,992	4,010	3,142	1,043	1,029			19,185	2.24		
九州・沖縄	541	681	562	689	648	1,053	1,789	1,249	431	326			7,969	0.93		
東北・北海道	553	716	343	520	672	646	856	1,221	359	412			6,298	0.73		
欧米	494	152	90	179	339	324	463	290	113	143			2,587	0.30		
韓国	920	972	501	515	810	718	1,741	916	839	1,344			9,276	1.08		
台湾	3,581	3,560	1,799	1,255	693	1,164	2,091	1,147	1,092	1,764			18,146	2.12		
中国	620	485	691	1,668	1,114	1,826	1,763	2,010	2,028	2,842			15,047	1.75		
香港	1,574	896	564	727	1,038	648	1,497	1,359	1,739	1,382			11,424	1.33		
東南アジア	1,175	759	456	207	54	79	441	969	899	426			5,465	0.64		
その他	2,971	1,734	832	1,218	1,513	701	1,516	483	655	1,001			12,624	1.47		
合計	80,392	83,673	66,780	73,654	112,830	86,432	96,141	100,087	83,797	74,005			857,791	100.00		
鉄道	12,398	11,808	8,759	9,126	14,306	12,802	11,937	13,011	15,825	17,234			127,206	14.83		
観光バス	17,641	14,263	15,149	13,514	9,559	15,326	24,293	24,570	12,889	11,218			158,422	18.47		
自家用車	48,752	56,722	41,551	50,223	87,209	57,468	58,541	61,555	54,230	44,686			560,937	65.39		
バイク等	1,601	880	1,321	791	1,756	836	1,370	951	853	867			11,226	1.31		
合計	80,392	83,673	66,780	73,654	112,830	86,432	96,141	100,087	83,797	74,005			857,791	100.00		

* 方面・交通機関は推計
下呂市役所 観光商工部
平成28年1月末日現在

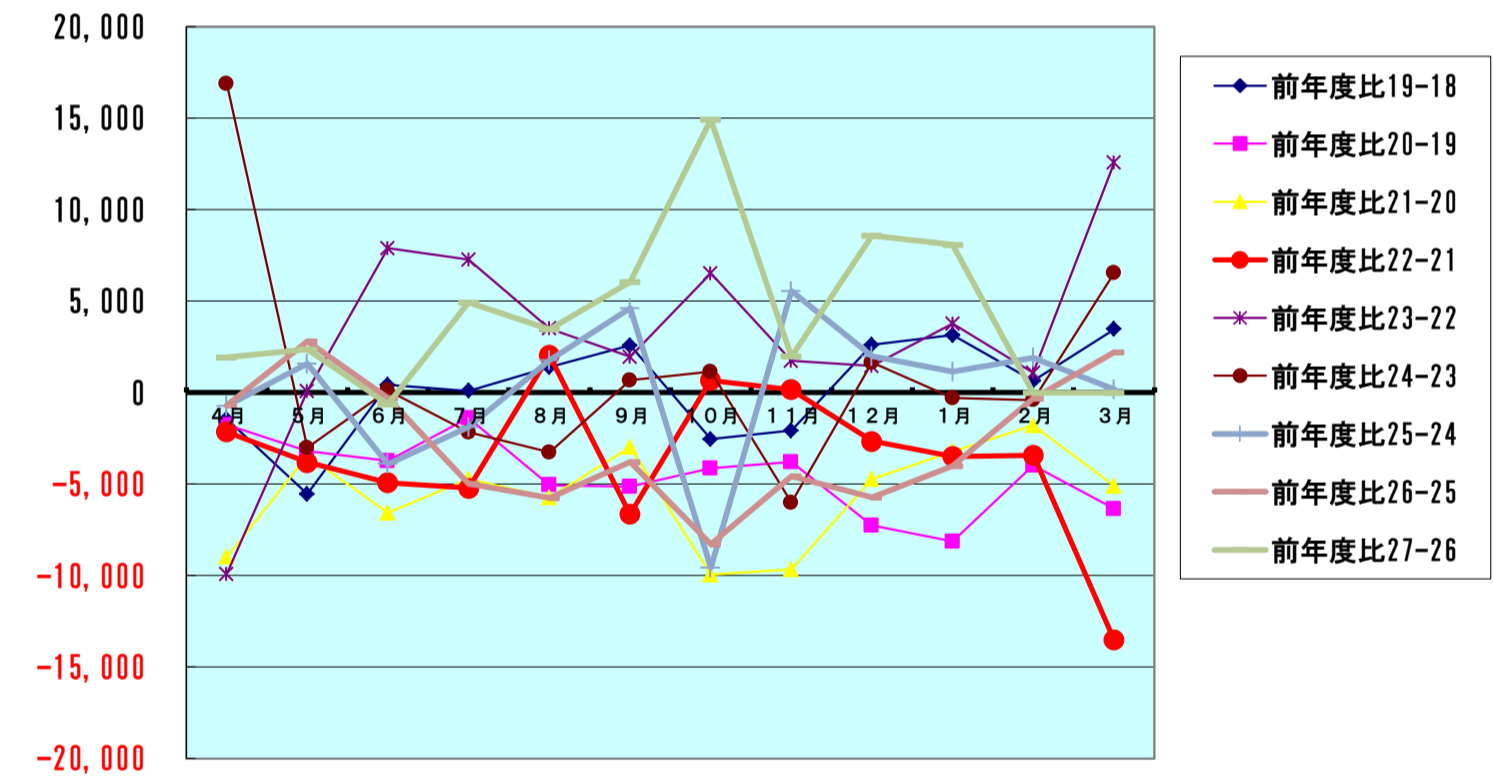
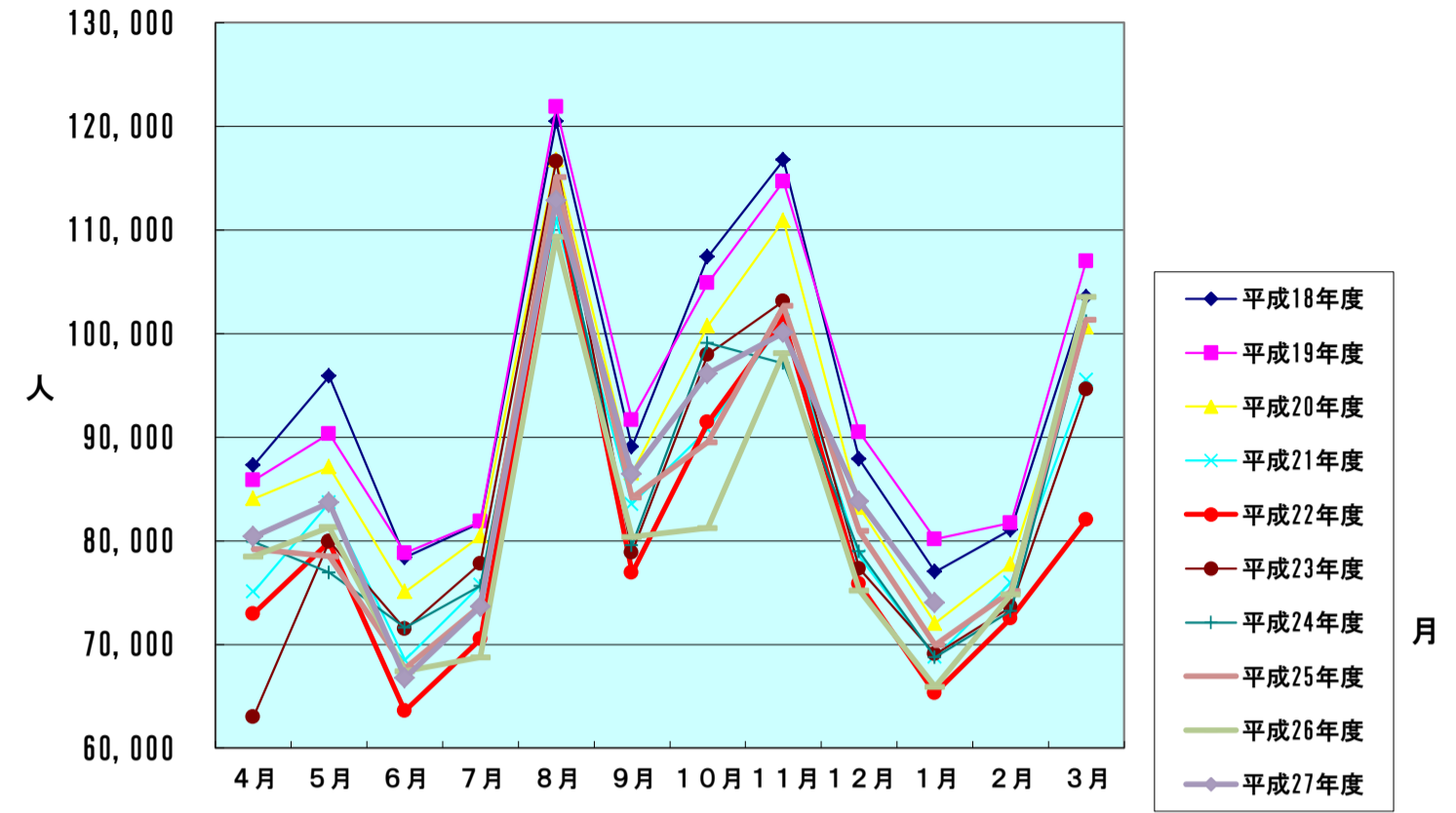
【表2】 男女別宿泊者数(推計値) 2016年1月分

項目	大人		小人	計(人)	全体割合(%)	項目毎の男女比(%)			
	男	女				男	女	小人	
申込形態	業者扱い	10,896	7,040	1,190	19,126	25.84	56.97	36.81	6.22
	ネットAGT	10,696	11,857	1,459	24,012	32.45	44.54	49.38	6.08
	自社HP	3,507	3,644	1,086	8,237	11.13	42.58	44.24	13.18
	直接申込	7,505	7,325	1,204	16,034	21.67	46.81	45.68	7.51
	寮・保養所	2,863	3,282	451	6,596	8.91	43.41	49.76	6.84
	計	35,467	33,148	5,390	74,005	100	47.93	44.79	7.28
方面別	岐阜	6,391	7,006	1,164	14,561	19.68	43.89	48.11	7.99
	愛知	9,832	11,093	2,010	22,935	30.99	42.87	48.37	8.76
	三重	1,006	1,002	194	2,202	2.98	45.69	45.50	8.81
	長野	458	424	90	972	1.31	47.12	43.62	9.26
	静岡	917	691	128	1,736	2.35	52.82	39.80	7.37
	北陸	1,087	867	239	2,193	2.96	49.57	39.53	10.90
	関東	3,290	2,770	284	6,344	8.57	51.86	43.66	4.48
	関西	5,851	5,676	866	12,393	16.75	47.21	45.80	6.99
	中国・四国	561	413	55	1,029	1.39	54.52	40.14	5.34
	九州・沖縄	157	151	18	326	0.44	48.16	46.32	5.52
	東北・北海道	253	144	15	412	0.56	61.41	34.95	3.64
	欧米	105	38	0	143	0.19	73.43	26.57	0.00
	韓国	841	476	27	1,344	1.82	62.57	35.42	2.01
	台湾	1,192	514	58	1,764	2.38	67.57	29.14	3.29
	中国	1,816	928	98	2,842	3.84	63.90	32.65	3.45
	香港	657	699	26	1,382	1.87	47.54	50.58	1.88
	東南アジア	309	117	0	426	0.58	72.54	27.46	0.00
その他	744	139	118	1,001	1.35	74.33	13.89	11.79	
計	35,467	33,148	5,390	74,005	100	47.93	44.79	7.28	
交通手段別	鉄道	7,520	8,946	768	17,234	23.29	43.63	51.91	4.46
	観光バス	5,586	5,355	277	11,218	15.16	49.79	47.74	2.47
	自家用車	21,595	18,775	4,316	44,686	60.38	48.33	42.02	9.66
	バイク等	766	72	29	867	1.17	88.35	8.30	3.34
	計	35,467	33,148	5,390	74,005	100	47.93	44.79	7.28

旅館の日帰り利用者数	12,390 人
------------	----------

【表3】
宿泊客数対比表

	平成18年度	平成19年度	平成20年度	平成21年度	平成22年度	平成23年度	平成24年度	平成25年度	平成26年度	平成27年度
4月	87,285	85,826	84,065	75,067	72,917	63,003	79,903	79,180	78,476	80,392
5月	95,878	90,327	87,129	83,679	79,857	79,947	76,928	78,504	81,306	83,673
6月	78,368	78,805	75,079	68,491	63,562	71,471	71,602	67,700	67,421	66,780
7月	81,743	81,842	80,447	75,723	70,499	77,779	75,623	73,728	68,739	73,654
8月	120,457	121,851	116,793	111,057	113,098	116,605	113,346	115,122	109,368	112,830
9月	89,062	91,649	86,523	83,555	76,918	78,874	79,548	84,160	80,380	86,432
10月	107,393	104,862	100,725	90,775	91,436	97,963	99,096	89,513	81,219	96,141
11月	116,761	114,691	110,910	101,232	101,402	103,132	97,127	102,674	98,113	100,087
12月	87,877	90,479	83,216	78,493	75,837	77,309	78,955	80,937	75,205	83,797
1月	77,017	80,172	72,024	68,788	65,294	69,059	68,771	69,922	65,915	74,005
2月	81,060	81,716	77,740	75,958	72,526	73,615	73,215	75,127	74,811	
3月	103,526	107,000	100,644	95,550	82,023	94,604	101,162	101,341	103,548	
合計	1,126,427	1,129,220	1,075,295	1,008,368	965,369	1,003,361	1,015,276	1,017,908	984,501	857,791
	前年度比19-18	前年度比20-19	前年度比21-20	前年度比22-21	前年度比23-22	前年度比24-23	前年度比25-24	前年度比26-25	前年度比27-26	
4月	-1,459	-1,761	-8,998	-2,150	-9,914	16,900	-723	-704	1,916	
5月	-5,551	-3,198	-3,450	-3,822	90	-3,019	1,576	2,802	2,367	
6月	437	-3,726	-6,588	-4,929	7,909	131	-3,902	-279	-641	
7月	99	-1,395	-4,724	-5,224	7,280	-2,156	-1,895	-4,989	4,915	
8月	1,394	-5,058	-5,736	2,041	3,507	-3,259	1,776	-5,754	3,462	
9月	2,587	-5,126	-2,968	-6,637	1,956	674	4,612	-3,780	6,052	
10月	-2,531	-4,137	-9,950	661	6,527	1,133	-9,583	-8,294	14,922	
11月	-2,070	-3,781	-9,678	170	1,730	-6,005	5,547	-4,561	1,974	
12月	2,602	-7,263	-4,723	-2,656	1,472	1,646	1,982	-5,732	8,592	
1月	3,155	-8,148	-3,236	-3,494	3,765	-288	1,151	-4,007	8,090	
2月	656	-3,976	-1,782	-3,432	1,089	-400	1,912	-316		
3月	3,474	-6,356	-5,094	-13,527	12,581	6,558	179	2,207		
合計	2,793	-53,925	-66,927	-42,999	37,992	11,915	2,632	-33,407	51,649	



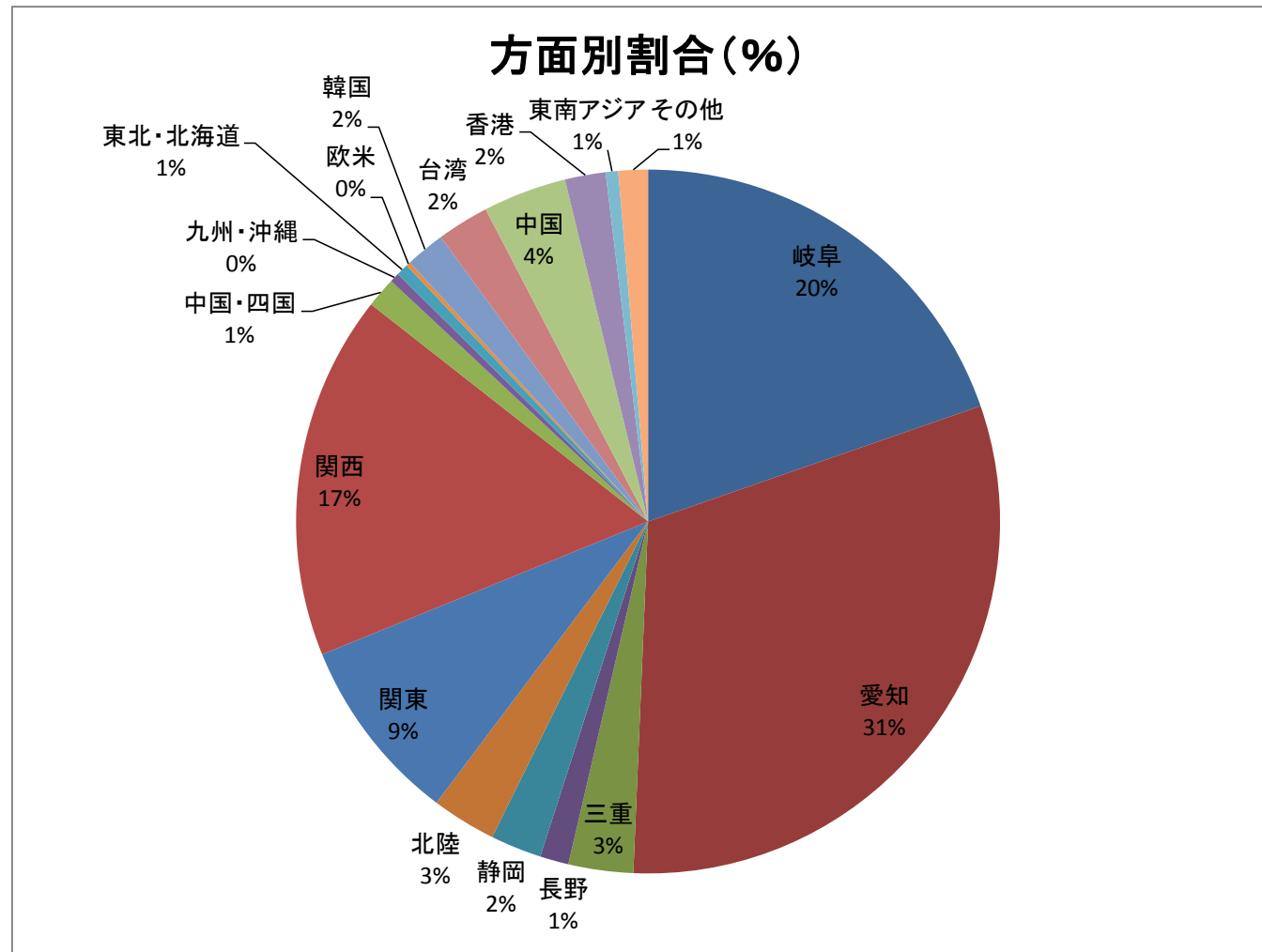
【表4-1】

方面・交通機関別宿泊者数

【平成28年1月】

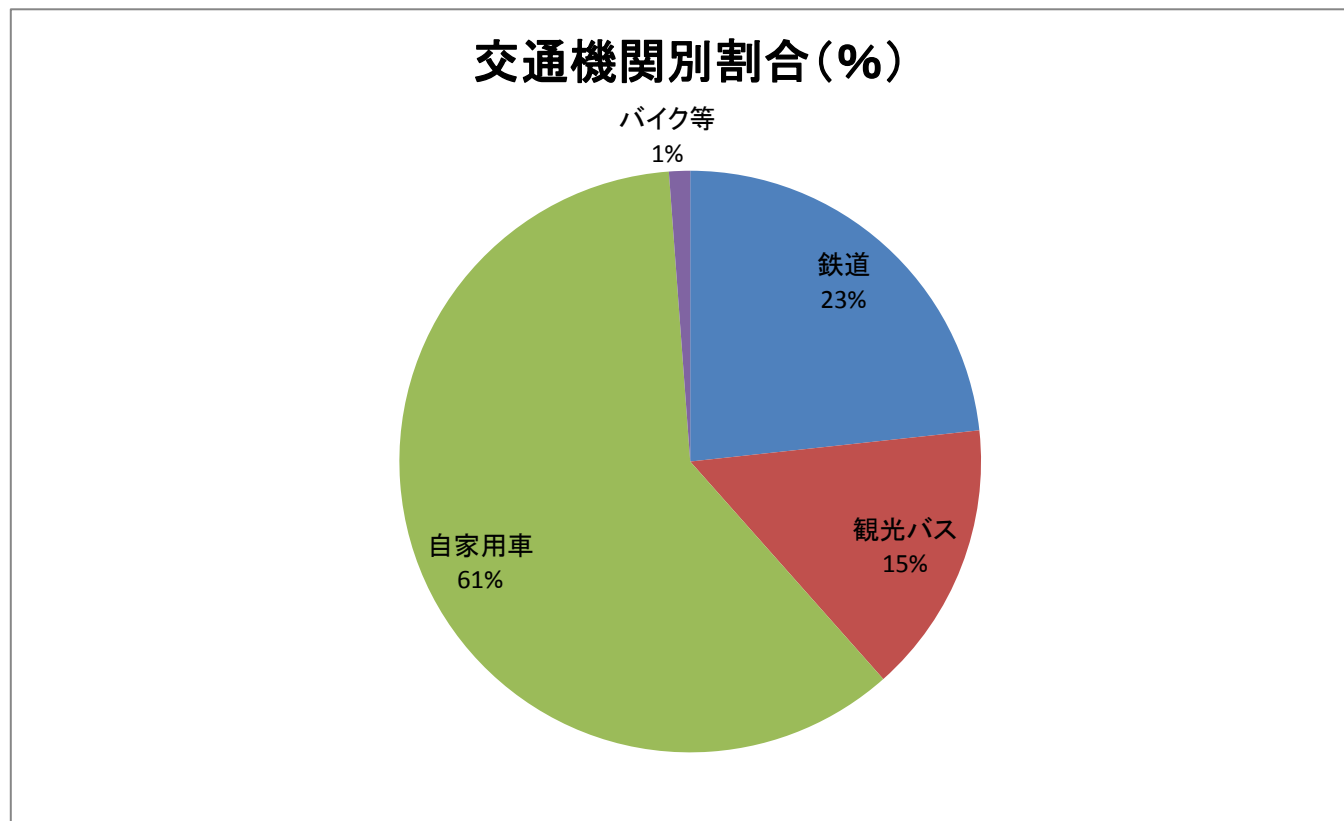
方面別宿泊数

月別方面	人数	割合(%)
岐阜	14,561	19.68
愛知	22,935	30.99
三重	2,202	2.98
長野	972	1.31
静岡	1,736	2.35
北陸	2,193	2.96
関東	6,344	8.57
関西	12,393	16.75
中国・四国	1,029	1.39
九州・沖縄	326	0.44
東北・北海道	412	0.56
欧米	143	0.19
韓国	1,344	1.82
台湾	1,764	2.38
中国	2,842	3.84
香港	1,382	1.87
東南アジア	426	0.58
その他	1,001	1.35
合計	74,005	100.00



交通機関別宿泊数

交通機関	人数	割合(%)
鉄道	17,234	23.29
観光バス	11,218	15.16
自家用車	44,686	60.38
バイク等	867	1.17
合計	74,005	100.00



【表4-2】 平成27年度 月別推移

方面別		4月	5月	6月	7月	8月	9月	10月	11月	12月	1月	2月	3月	計
人数	岐阜	12,350	12,141	11,611	11,603	14,407	11,182	13,938	16,358	17,939	14,561			136,090
	愛知	22,370	24,572	19,241	21,696	36,988	25,001	25,413	24,558	27,024	22,935			249,798
	三重	2,252	2,930	2,352	2,368	3,690	2,486	2,879	3,115	3,499	2,202			27,773
	長野	935	1,211	1,147	1,042	1,308	1,167	1,456	1,640	1,133	972			12,011
	静岡	1,869	2,428	1,572	1,881	3,336	2,080	2,385	3,944	1,642	1,736			22,873
	北陸	2,925	3,971	3,394	3,253	4,708	4,252	5,304	4,997	3,418	2,193			38,415
	関東	9,294	9,795	6,745	8,697	17,834	11,703	12,387	14,232	7,598	6,344			104,629
	関西	14,557	14,726	13,923	14,282	21,875	19,410	16,212	18,457	12,346	12,393			158,181
	中国・四国	1,411	1,944	957	1,854	1,803	1,992	4,010	3,142	1,043	1,029			19,185
	九州・沖縄	541	681	562	689	648	1,053	1,789	1,249	431	326			7,969
	東北・北海道	553	716	343	520	672	646	856	1,221	359	412			6,298
	欧米	494	152	90	179	339	324	463	290	113	143			2,587
	韓国	920	972	501	515	810	718	1,741	916	839	1,344			9,276
	台湾	3,581	3,560	1,799	1,255	693	1,164	2,091	1,147	1,092	1,764			18,146
	中国	620	485	691	1,668	1,114	1,826	1,763	2,010	2,028	2,842			15,047
	香港	1,574	896	564	727	1,038	648	1,497	1,359	1,739	1,382			11,424
	東南アジア	1,175	759	456	207	54	79	441	969	899	426			5,465
	その他	2,971	1,734	832	1,218	1,513	701	1,516	483	655	1,001			12,624
	合計	80,392	83,673	66,780	73,654	112,830	86,432	96,141	100,087	83,797	74,005			857,791
	割合	岐阜	15.36	14.51	17.39	15.75	12.77	12.94	14.50	16.34	21.41	19.68		
愛知		27.83	29.37	28.81	29.46	32.78	28.93	26.43	24.54	32.25	30.99			29.12
三重		2.80	3.50	3.52	3.22	3.27	2.88	2.99	3.11	4.18	2.98			3.24
長野		1.16	1.45	1.72	1.41	1.16	1.35	1.51	1.64	1.35	1.31			1.40
静岡		2.32	2.90	2.35	2.55	2.96	2.41	2.48	3.94	1.96	2.35			2.67
北陸		3.64	4.75	5.08	4.42	4.17	4.92	5.52	4.99	4.08	2.96			4.48
関東		11.56	11.71	10.10	11.81	15.81	13.54	12.88	14.22	9.07	8.57			12.20
関西		18.11	17.60	20.85	19.39	19.39	22.46	16.86	18.44	14.73	16.75			18.44
中国・四国		1.76	2.32	1.43	2.52	1.60	2.30	4.17	3.14	1.24	1.39			2.24
九州・沖縄		0.67	0.81	0.84	0.94	0.57	1.22	1.86	1.25	0.51	0.44			0.93
東北・北海道		0.69	0.86	0.51	0.71	0.60	0.75	0.89	1.22	0.43	0.56			0.73
欧米		0.61	0.18	0.13	0.24	0.30	0.37	0.48	0.29	0.13	0.19			0.30
韓国		1.14	1.16	0.75	0.70	0.72	0.83	1.81	0.92	1.00	1.82			1.08
台湾		4.45	4.25	2.69	1.70	0.61	1.35	2.17	1.15	1.30	2.38			2.12
中国		0.77	0.58	1.03	2.26	0.99	2.11	1.83	2.01	2.42	3.84			1.75
香港		1.96	1.07	0.84	0.99	0.92	0.75	1.56	1.36	2.08	1.87			1.33
東南アジア		1.46	0.91	0.68	0.28	0.05	0.09	0.46	0.97	1.07	0.58			0.64
その他		3.70	2.07	1.25	1.65	1.34	0.81	1.58	0.48	0.78	1.35			1.47
交通機関別		4月	5月	6月	7月	8月	9月	10月	11月	12月	1月	2月	3月	計
人数		鉄道	12,398	11,808	8,759	9,126	14,306	12,802	11,937	13,011	15,825	17,234		
	観光バス	17,641	14,263	15,149	13,514	9,559	15,326	24,293	24,570	12,889	11,218			158,422
	自家用車	48,752	56,722	41,551	50,223	87,209	57,468	58,541	61,555	54,230	44,686			560,937
	バイク等	1,601	880	1,321	791	1,756	836	1,370	951	853	867			11,226
	合計	80,392	83,673	66,780	73,654	112,830	86,432	96,141	100,087	83,797	74,005			857,791
割合	鉄道	15.42	14.11	13.12	12.39	12.68	14.81	12.42	13.00	18.88	23.29			14.83
	観光バス	21.94	17.05	22.68	18.35	8.47	17.73	25.27	24.55	15.38	15.16			18.47
	自家用車	60.64	67.79	62.22	68.19	77.29	66.49	60.89	61.50	64.72	60.38			65.39
	バイク等	1.99	1.05	1.98	1.07	1.56	0.97	1.42	0.95	1.02	1.17			1.31

【表4-3】
1月 年度別推移

方面別	平成19年度	平成20年度	平成21年度	平成22年度	平成23年度	平成24年度	平成25年度	平成26年度	平成27年度	
人数	岐阜	19,381	17,699	15,278	15,061	16,112	15,957	16,208	14,918	14,561
	愛知	29,125	26,970	24,351	23,452	23,666	22,038	23,760	22,372	22,935
	三重	2,541	2,320	2,160	1,983	2,308	2,083	1,744	2,050	2,202
	長野	843	891	956	833	943	751	816	876	972
	静岡	1,674	1,610	2,862	1,233	1,417	1,401	1,391	1,088	1,736
	北陸	1,850	2,038	1,988	1,875	1,865	1,881	2,015	2,039	2,193
	関東	7,000	7,125	8,488	6,447	6,662	8,240	8,228	5,773	6,344
	関西	14,322	10,433	9,987	11,718	13,093	13,987	11,996	12,549	12,393
	中国・四国	1,525	868	1,046	1,033	750	1,022	625	783	1,029
	九州・沖縄	850	1,080	420	632	565	385	583	463	326
	東北・北海道	277	231	310	256	310	208	173	216	412
	欧米	83	37	14	63	30	39	28	88	143
	韓国	241	61	110	275	130	73	243	373	1,344
	台湾	258	464	502	198	621	203	517	864	1,764
	中国	54	101	96	192	480	179	575	649	2,842
	香港								469	1,382
	東南アジア								155	426
	その他	148	96	220	43	107	324	1,020	190	1,001
	合計	80,172	72,024	68,788	65,294	69,059	68,771	69,922	65,915	74,005
	割合	岐阜	24.17	24.57	22.21	23.07	23.33	23.20	23.18	22.63
愛知		36.33	37.45	35.40	35.92	34.27	32.05	33.98	33.94	30.99
三重		3.17	3.22	3.14	3.04	3.34	3.03	2.49	3.11	2.98
長野		1.05	1.24	1.39	1.28	1.37	1.09	1.17	1.33	1.31
静岡		2.09	2.24	4.16	1.89	2.05	2.04	1.99	1.65	2.35
北陸		2.31	2.83	2.89	2.87	2.70	2.74	2.88	3.09	2.96
関東		8.73	9.89	12.34	9.87	9.65	11.98	11.77	8.76	8.57
関西		17.86	14.49	14.52	17.95	18.96	20.34	17.16	19.04	16.75
中国・四国		1.90	1.21	1.52	1.58	1.09	1.49	0.89	1.19	1.39
九州・沖縄		1.06	1.50	0.61	0.97	0.82	0.56	0.83	0.70	0.44
東北・北海道		0.35	0.32	0.45	0.39	0.45	0.30	0.25	0.33	0.56
欧米		0.10	0.05	0.02	0.10	0.04	0.06	0.04	0.13	0.19
韓国		0.30	0.08	0.16	0.42	0.19	0.11	0.35	0.57	1.82
台湾		0.32	0.64	0.73	0.30	0.90	0.30	0.74	1.31	2.38
中国		0.07	0.14	0.14	0.29	0.70	0.26	0.82	0.98	3.84
香港	0.71								1.87	
東南アジア								0.24	0.58	
その他	0.18	0.13	0.32	0.07	0.15	0.47	1.46	0.29	1.35	
交通機関別	平成19年度	平成20年度	平成21年度	平成22年度	平成23年度	平成24年度	平成25年度	平成26年度	平成27年度	
人数	鉄道	15,761	16,619	16,385	17,028	12,336	14,027	14,283	14,857	17,234
	観光バス	16,736	10,260	14,941	10,657	14,812	13,654	13,457	10,297	11,218
	自家用車	46,618	44,045	36,265	36,259	41,045	40,575	41,381	40,742	44,686
	バイク等	1,057	1,100	1,197	1,350	866	515	801	19	867
	合計	80,172	72,024	68,788	65,294	69,059	68,771	69,922	65,915	74,005
割合	鉄道	19.66	23.07	23.82	26.08	17.86	20.40	20.43	22.54	23.29
	観光バス	20.88	14.25	21.72	16.32	21.45	19.85	19.25	15.62	15.16
	自家用車	58.15	61.15	52.72	55.53	59.43	59.00	59.18	61.81	60.38
	バイク等	1.32	1.53	1.74	2.07	1.25	0.75	1.15	0.03	1.17

【表5】

平成27 - 26年度比較表

平成27年度 集計表

月別方面・交通機関	4月	5月	6月	7月	8月	9月	10月	11月	12月	1月	2月	3月	合計	構成比(%)
岐阜	12,350	12,141	11,611	11,603	14,407	11,182	13,938	16,358	17,939	14,561			136,090	15.9
愛知	22,370	24,572	19,241	21,696	36,988	25,001	25,413	24,558	27,024	22,935			249,798	29.1
三重	2,252	2,930	2,352	2,368	3,690	2,486	2,879	3,115	3,499	2,202			27,773	3.2
長野	935	1,211	1,147	1,042	1,308	1,167	1,456	1,640	1,133	972			12,011	1.4
静岡	1,869	2,428	1,572	1,881	3,336	2,080	2,385	3,944	1,642	1,736			22,873	2.7
北陸	2,925	3,971	3,394	3,253	4,708	4,252	5,304	4,997	3,418	2,193			38,415	4.5
関東	9,294	9,795	6,745	8,697	17,834	11,703	12,387	14,232	7,598	6,344			104,629	12.2
関西	14,557	14,726	13,923	14,282	21,875	19,410	16,212	18,457	12,346	12,393			158,181	18.4
中国・四国	1,411	1,944	957	1,854	1,803	1,992	4,010	3,142	1,043	1,029			19,185	2.2
九州・沖縄	541	681	562	689	648	1,053	1,789	1,249	431	326			7,969	0.9
東北・北海道	553	716	343	520	672	646	856	1,221	359	412			6,298	0.7
欧米	494	152	90	179	339	324	463	290	113	143			2,587	0.3
韓国	920	972	501	515	810	718	1,741	916	839	1,344			9,276	1.1
台湾	3,581	3,560	1,799	1,255	693	1,164	2,091	1,147	1,092	1,764			18,146	2.1
中国	620	485	691	1,668	1,114	1,826	1,763	2,010	2,028	2,842			15,047	1.8
香港	1,574	896	564	727	1,038	648	1,497	1,359	1,739	1,382			11,424	1.3
東南アジア	1,175	759	456	207	54	79	441	969	899	426			5,465	0.6
その他	2,971	1,734	832	1,218	1,513	701	1,516	483	655	1,001			12,624	1.5
合計	80,392	83,673	66,780	73,654	112,830	86,432	96,141	100,087	83,797	74,005	0	0	857,791	100
鉄道	12,398	11,808	8,759	9,126	14,306	12,802	11,937	13,011	15,825	17,234			127,206	14.8
観光バス	17,641	14,263	15,149	13,514	9,559	15,326	24,293	24,570	12,889	11,218			158,422	18.5
自家用車	48,752	56,722	41,551	50,223	87,209	57,468	58,541	61,555	54,230	44,686			560,937	65.4
バイク等	1,601	880	1,321	791	1,756	836	1,370	951	853	867			11,226	1.3
合計	80,392	83,673	66,780	73,654	112,830	86,432	96,141	100,087	83,797	74,005	0	0	857,791	100

平成26年度 集計表

月別方面・交通機関	4月	5月	6月	7月	8月	9月	10月	11月	12月	1月	2月	3月	合計	構成比(%)
岐阜	14,080	14,690	13,071	12,228	16,761	11,611	14,599	18,082	17,766	14,918			147,806	18.3
愛知	23,218	22,456	19,231	20,610	34,197	21,639	21,558	26,205	25,171	22,372			236,657	29.4
三重	2,218	2,718	2,079	2,593	4,015	3,316	2,199	3,518	2,448	2,050			27,154	3.4
長野	1,114	1,324	1,117	979	1,291	1,108	1,109	1,870	1,154	876			11,942	1.5
静岡	1,908	2,206	1,476	1,613	3,288	1,978	1,782	2,327	1,479	1,088			19,145	2.4
北陸	3,051	3,744	3,531	3,361	5,427	4,152	5,072	10,952	4,231	2,039			45,560	5.7
関東	11,316	9,962	7,424	8,661	18,515	11,077	11,732	11,793	6,545	5,773			102,798	12.8
関西	13,403	15,804	14,677	13,922	21,187	18,405	14,397	17,131	11,341	12,549			152,816	19.0
中国・四国	1,406	1,946	1,479	1,948	2,052	3,215	2,136	2,196	870	783			18,031	2.2
九州・沖縄	481	684	358	328	523	1,011	1,595	576	437	463			6,456	0.8
東北・北海道	657	1,065	911	805	608	1,148	840	769	280	216			7,299	0.9
欧米	312	84	63	53	116	159	238	63	175	88			1,351	0.2
韓国	144	238	261	267	166	395	727	384	187	373			3,142	0.4
台湾	2,211	3,211	632	541	288	322	972	373	770	864			10,184	1.3
中国	760	297	267	295	373	408	676	676	921	649			5,322	0.7
香港	76	137	132	309	89	151	272	402	583	469			2,620	0.3
東南アジア	631	325	247	28	22	128	541	294	552	155			2,923	0.4
その他	1,490	415	465	198	450	157	774	502	295	190			4,936	0.6
合計	78,476	81,306	67,421	68,739	109,368	80,380	81,219	98,113	75,205	65,915	0	0	806,142	100
鉄道	10,922	10,562	9,990	8,144	11,268	9,996	8,920	11,141	14,614	14,857	17,819	21,677	149,910	18.6
観光バス	19,277	16,206	16,443	12,044	11,726	18,897	20,086	24,099	12,571	10,297	15,720	15,547	192,913	23.9
自家用車	46,476	53,178	39,346	48,367	86,128	51,224	51,867	61,815	47,988	40,742	41,243	64,158	632,532	78.5
バイク等	1,801	1,360	1,642	184	246	263	346	1,058	32	19	29	2,166	9,146	1.1
合計	78,476	81,306	67,421	68,739	109,368	80,380	81,219	98,113	75,205	65,915	74,811	103,548	984,501	122

平成27-26年度比較表 (差)

月別方面・交通機関	4月	5月	6月	7月	8月	9月	10月	11月	12月	1月	2月	3月	合計	前年比(%)
岐阜	-1,730	-2,549	-1,460	-625	-2,354	-429	-661	-1,724	173	-357	0	0	-11,716	-7.9
愛知	-848	2,116	10	1,086	2,791	3,362	3,855	-1,647	1,853	563	0	0	13,141	5.6
三重	34	212	273	-225	-325	-830	680	-403	1,051	152	0	0	619	2.3
長野	-179	-113	30	63	17	59	347	-230	-21	96	0	0	69	0.6
静岡	-39	222	96	268	48	102	603	1,617	163	648	0	0	3,728	19.5
北陸	-126	227	-137	-108	-719	100	232	-5,955	-813	154	0	0	-7,145	-15.7
関東	-2,022	-167	-679	36	-681	626	655	2,439	1,053	571	0	0	1,831	1.8
関西	1,154	-1,078	-754	360	688	1,005	1,815	1,326	1,005	-156	0	0	5,365	3.5
中国・四国	5	-2	-522	-94	-249	-1,223	1,874	946	173	246	0	0	1,154	6.4
九州・沖縄	60	-3	204	361	125	42	194	673	-6	-137	0	0	1,513	23.4
東北・北海道	-104	-349	-568	-285	64	-502	16	452	79	196	0	0	-1,001	-13.7
欧米	182	68	27	126	223	165	225	227	-62	55	0	0	1,236	91.5
韓国	776	734	240	248	644	323	1,014	532	652	971	0	0	6,134	195.2
台湾	1,370	349	1,167	714	405	842	1,119	774	322	900	0	0	7,962	78.2
中国	-140	188	424	1,373	741	1,418	1,087	1,334	1,107	2,193	0	0	9,725	182.7
香港	1,498	759	432	418	949	497	1,225	957	1,156	913	0	0	8,804	336.0
東南アジア	544	434	209	179	32	-49	-100	675	347	271	0	0	2,542	87.0
その他	1,481	1,319	367	1,020	1,063	544	742	-19	360	811	0	0	7,688	155.8
合計	1,916	2,367	-641	4,915	3,462	6,052	14,922	1,974	8,592	8,090	0	0	51,649	6.4
鉄道	1,476	1,246	-1,231	982	3,038	2,806	3,017	1,870	1,211	2,377	0	0	16,792	15.2
観光バス	-1,636	-1,943	-1,294	1,470	-2,167	-3,571	4,207	471	318	921	0	0	-3,224	-2.0
自家用車	2,276	3,544	2,205	1,856	1,081	6,244	6,674	-260	6,242	3,944	0	0	33,806	6.4
バイク等	-200	-480	-321	607	1,510	573	1,024	-107	821	848	0	0	4,275	61.5
合計	1,916	2,367	-641	4,915	3,462	6,052	14,922	1,974	8,592	8,090	0	0	51,649	6.4

	(単位：人)	(単位：%)
当月国内宿泊者A	65,103	87.97
当月海外宿泊者B	8,902	12.03
前年同月国内宿泊者a	63,127	95.77
前年同月海外宿泊者b	2,788	4.23
差(国内) A-a	1,976	3.13
差(海外) B-b	6,114	219.30

伸び率

	(単位：人)	(単位：%)
当月累計国内宿泊者C	783,222	91.31
当月累計海外宿泊者D	74,569	8.69
前年同期間国内宿泊者c	775,664	96.22
前年同期間海外宿泊者d	30,478	3.78
差(国内) C-c	7,558	0.97
差(海外) D-d	44,091	144.67

伸び率

アジアの
外国人全32,625
44,091