

【表1】

宿泊調査一覧表

	平成16年度	平成17年度	平成18年度	平成19年度	平成20年度	平成21年度	平成22年度	平成23年度	平成24年度	平成25年度	平成26年度	平成27年度	前年対比(人)	(%)	累計比較(人)	(%)
4月	75,021	83,841	87,285	85,826	84,065	75,067	72,917	63,003	79,903	79,180	78,476	80,392	1,916	2.44	1,916	2.44
5月	82,833	93,250	95,878	90,327	87,129	83,679	79,857	79,947	76,928	78,504	81,306	83,673	2,367	2.91	4,283	2.68
6月	68,864	84,425	78,368	78,805	75,079	68,491	63,562	71,471	71,602	67,700	67,421	66,780	-641	-0.95	3,642	1.60
7月	78,189	80,496	81,743	81,842	80,447	75,723	70,499	77,779	75,623	73,728	68,739	73,654	4,915	7.15	8,557	2.89
8月	111,150	114,486	120,457	121,851	116,793	111,057	113,098	116,605	113,346	115,122	109,368	112,830	3,462	3.17	12,019	2.97
9月	82,256	87,760	89,062	91,649	86,523	83,555	76,918	78,874	79,548	84,160	80,380	86,432	6,052	7.53	18,071	3.72
10月	95,312	96,100	107,393	104,862	100,725	90,775	91,436	97,963	99,096	89,513	81,219	96,141	14,922	18.37	32,993	5.82
11月	104,444	106,218	116,761	114,691	110,910	101,232	101,402	103,132	97,127	102,674	98,113	100,087	1,974	2.01	34,967	5.26
12月	82,208	82,158	87,877	90,479	83,216	78,493	75,837	77,309	78,955	80,937	75,205	83,797	8,592	11.42	43,559	5.88
1月	74,872	75,989	77,017	80,172	72,024	68,788	65,294	69,059	68,771	69,922	65,915	74,005	8,090	12.27	51,649	6.41
2月	76,421	76,717	81,060	81,716	77,740	75,958	72,526	73,615	73,215	75,127	74,811	80,577	5,766	7.71	57,415	6.52
3月	96,684	101,233	103,526	107,000	100,644	95,550	82,023	94,604	101,162	101,341	103,548					
合計	1,028,254	1,082,673	1,126,427	1,129,220	1,075,295	1,008,368	965,369	1,003,361	1,015,276	1,017,908	984,501	938,368				
岐阜	229,413	225,831	224,505	225,097	210,751	186,430	179,825	194,997	193,366	189,854	181,673	150,027	4月～2月	(人)	1月～2月	(人)
愛知	324,116	322,006	358,445	365,989	339,039	297,077	295,579	297,330	286,688	289,314	294,986	272,892	平成18年度	1,022,901	平成19年	158,077
三重	33,689	40,654	36,657	35,587	34,525	31,786	29,748	31,267	33,270	32,771	33,337	30,136	平成19年度	1,022,220	平成20年	161,888
長野	14,687	16,794	14,017	13,769	14,715	14,633	13,794	15,823	14,531	13,165	14,374	13,152	平成20年度	974,651	平成21年	149,764
静岡	29,141	28,197	26,714	26,085	29,292	34,318	21,927	26,460	24,328	25,004	22,439	24,719	平成21年度	912,818	平成22年	144,746
北陸	39,108	36,101	34,987	44,053	56,900	51,755	51,044	49,204	47,601	47,880	53,269	41,023	平成22年度	883,346	平成23年	137,820
関東	154,698	171,965	142,483	136,005	146,281	152,612	126,147	152,619	144,968	147,276	115,656	111,339	平成23年度	908,757	平成24年	142,674
関西	147,917	165,486	219,245	219,435	182,116	169,291	183,787	187,062	208,775	197,741	191,506	172,920	平成24年度	914,114	平成25年	141,986
中国・四国	26,108	30,546	33,048	25,274	25,466	25,558	20,841	23,578	28,873	27,269	20,358	20,092	平成25年度	916,567	平成26年	145,049
九州・沖縄	10,728	18,483	12,978	14,146	14,227	11,648	8,269	8,405	9,402	10,417	7,632	8,512	平成26年度	880,953	平成27年	140,726
東北・北海道	12,412	14,997	12,097	7,422	9,704	14,596	10,588	8,336	9,333	7,838	8,112	6,594	平成27年度	938,368	平成28年	154,582
欧米	695	1,269	1,290	1,494	1,479	1,181	813	671	586	1,940	1,518	2,689				
韓国	1,447	1,829	1,399	4,061	2,262	3,669	5,711	965	1,803	2,610	3,938	11,348				
台湾	3,247	6,920	6,926	7,731	5,131	7,271	9,864	2,854	5,431	10,907	13,264	21,075				
中国				1,115	1,454	2,730	5,504	1,868	3,053	5,633	7,541	17,662				
香港											4,359	14,341				
東南アジア											3,509	6,007				
その他	848	1,595	1,636	1,957	1,953	3,813	1,928	1,922	3,268	8,289	7,030	13,840				
合計	1,028,254	1,082,673	1,126,427	1,129,220	1,075,295	1,008,368	965,369	1,003,361	1,015,276	1,017,908	984,501	938,368				
鉄道	171,788	171,571	179,089	176,637	162,770	159,222	141,628	132,972	142,064	148,622	149,910	148,820				
観光バス	250,753	294,068	280,057	263,035	237,093	243,272	203,018	231,116	225,058	216,786	192,913	173,802				
自家用車	583,267	594,130	647,570	670,172	653,854	589,009	592,563	621,027	635,002	639,899	632,532	603,303				
その他	22,446	22,904	19,711	19,376	21,578	16,865	28,160	18,246	13,152	12,601	9,146	12,443				
合計	1,028,254	1,082,673	1,126,427	1,129,220	1,075,295	1,008,368	965,369	1,003,361	1,015,276	1,017,908	984,501	938,368				
月別方面 交通機関	4月	5月	6月	7月	8月	9月	10月	11月	12月	1月	2月	3月	合計	構成比(%)		
岐阜	12,350	12,141	11,611	11,603	14,407	11,182	13,938	16,358	17,939	14,561	13,937		150,027	15.99		
愛知	22,370	24,572	19,241	21,696	36,988	25,001	25,413	24,558	27,024	22,935	23,094		272,892	29.08		
三重	2,252	2,930	2,352	2,368	3,690	2,486	2,879	3,115	3,499	2,202	2,363		30,136	3.21		
長野	935	1,211	1,147	1,042	1,308	1,167	1,456	1,640	1,133	972	1,141		13,152	1.40		
静岡	1,869	2,428	1,572	1,881	3,336	2,080	2,385	3,944	1,642	1,736	1,846		24,719	2.63		
北陸	2,925	3,971	3,394	3,253	4,708	4,252	5,304	4,997	3,418	2,193	2,608		41,023	4.37		
関東	9,294	9,795	6,745	8,697	17,834	11,703	12,387	14,232	7,598	6,344	6,710		111,339	11.87		
関西	14,557	14,726	13,923	14,282	21,875	19,410	16,212	18,457	12,346	12,393	14,739		172,920	18.43		
中国・四国	1,411	1,944	957	1,854	1,803	1,992	4,010	3,142	1,043	1,029	907		20,092	2.14		
九州・沖縄	541	681	562	689	648	1,053	1,789	1,249	431	326	543		8,512	0.91		
東北・北海道	553	716	343	520	672	646	856	1,221	359	412	296		6,594	0.70		
欧米	494	152	90	179	339	324	463	290	113	143	102		2,689	0.29		
韓国	920	972	501	515	810	718	1,741	916	839	1,344	2,072		11,348	1.21		
台湾	3,581	3,560	1,799	1,255	693	1,164	2,091	1,147	1,092	1,764	2,929		21,075	2.25		
中国	620	485	691	1,668	1,114	1,826	1,763	2,010	2,028	2,842	2,615		17,662	1.88		
香港	1,574	896	564	727	1,038	648	1,497	1,359	1,739	1,382	2,917		14,341	1.53		
東南アジア	1,175	759	456	207	54	79	441	969	899	426	542		6,007	0.64		
その他	2,971	1,734	832	1,218	1,513	701	1,516	483	655	1,001	1,216		13,840	1.47		
合計	80,392	83,673	66,780	73,654	112,830	86,432	96,141	100,087	83,797	74,005	80,577		938,368	100.00		
鉄道	12,398	11,808	8,759	9,126	14,306	12,802	11,937	13,011	15,825	17,234	21,614		148,820	15.86		
観光バス	17,641	14,263	15,149	13,514	9,559	15,326	24,293	24,570	12,889	11,218	15,380		173,802	18.52		
自家用車	48,752	56,722	41,551	50,223	87,209	57,468	58,541	61,555	54,230	44,686	42,366		603,303	64.29		
バイク等	1,601	880	1,321	791	1,756	836	1,370	951	853	867	1,217		12,443	1.33		
合計	80,392	83,673	66,780	73,654	112,830	86,432	96,141	100,087	83,797	74,005	80,577		938,368	100.00		

* 方面・交通機関は推計
下呂市役所 観光商工部
平成28年2月末日現在

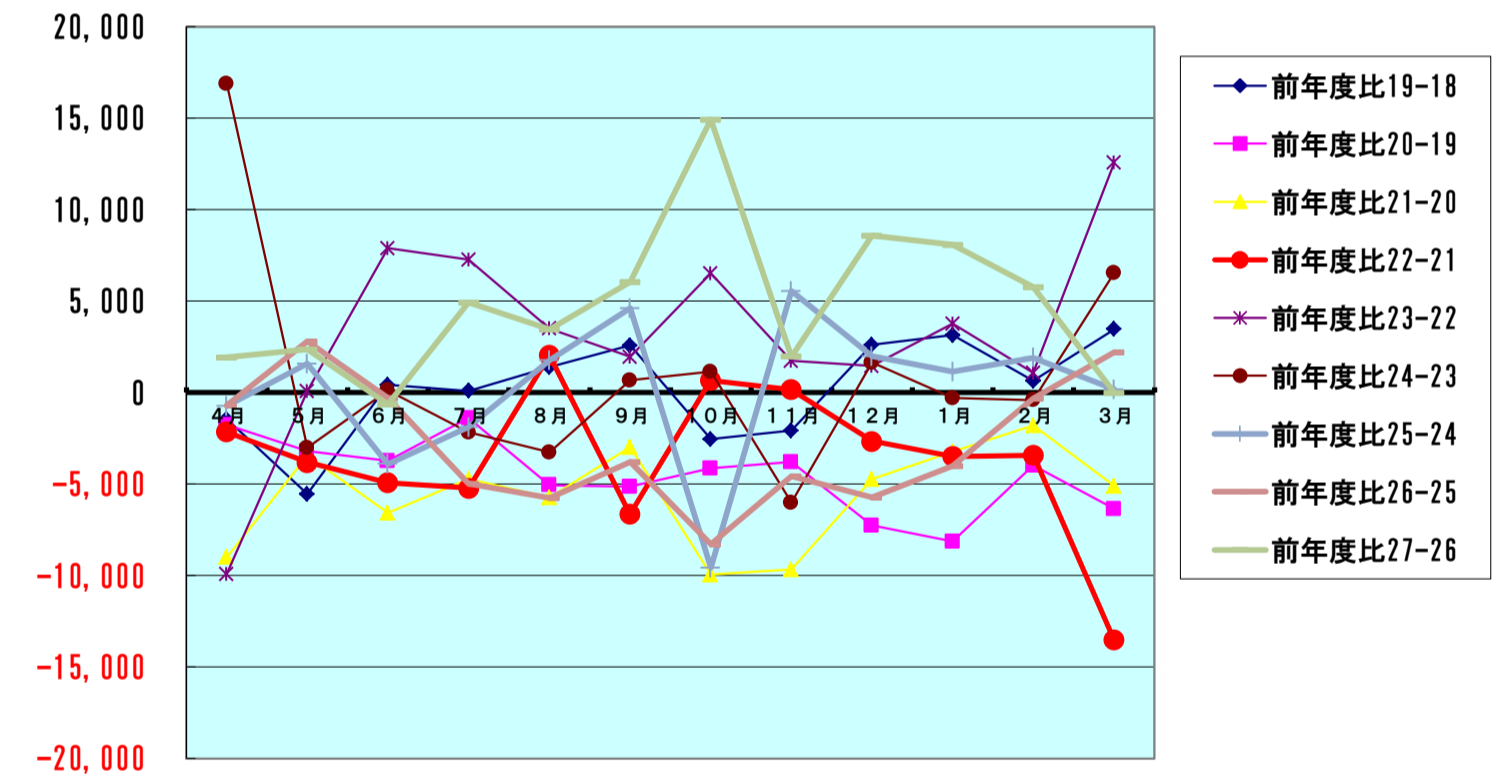
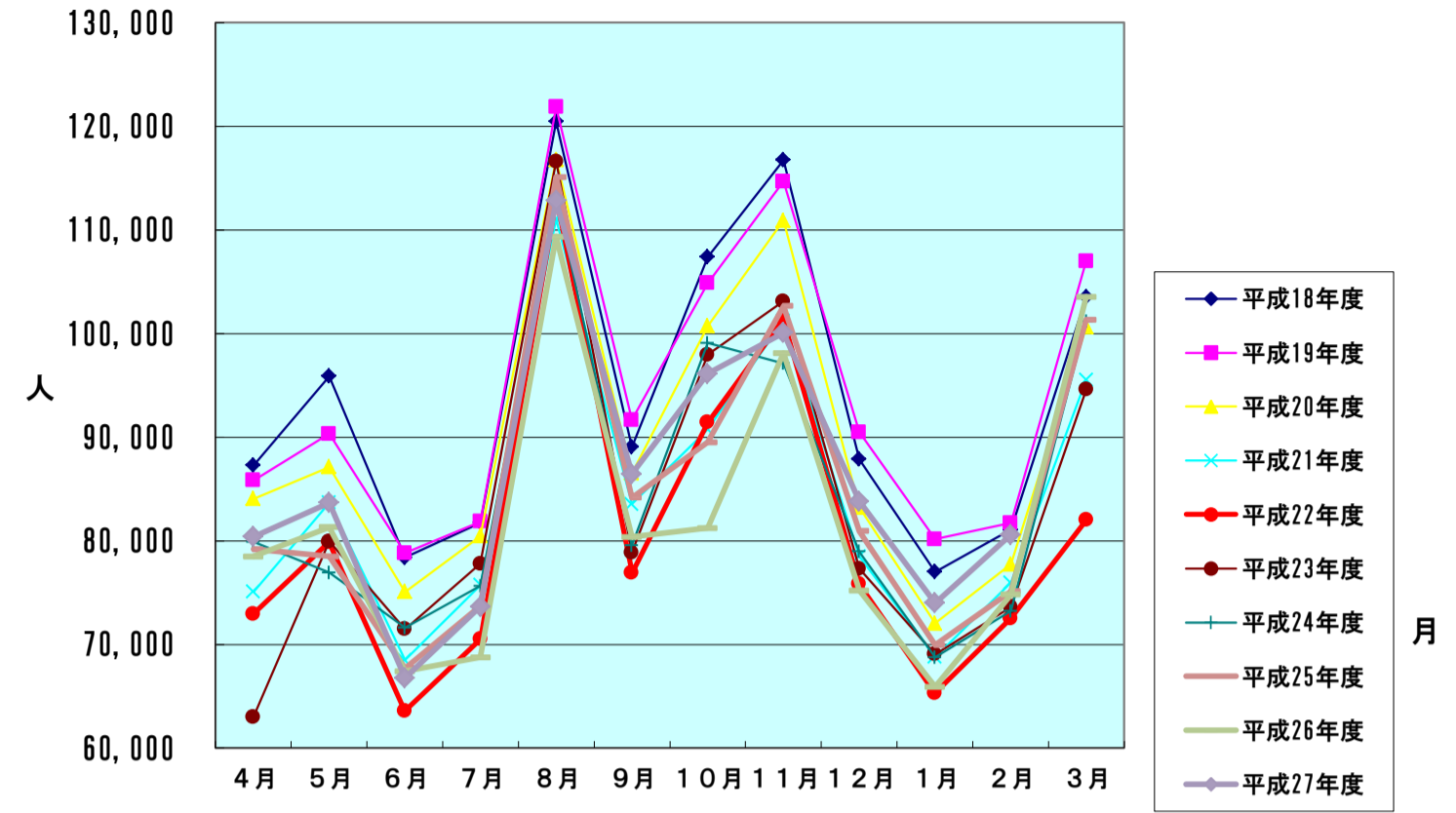
【表2】 男女別宿泊者数(推計値) 2016年2月分

項目	大人		小人	計(人)	全体割合(%)	項目毎の男女比(%)			
	男	女				男	女	小人	
申込形態	業者扱い	12,025	10,578	867	23,470	29.13	51.24	45.07	3.69
	ネットAGT	11,445	12,886	1,251	25,582	31.75	44.74	50.37	4.89
	自社HP	4,055	5,412	748	10,215	12.68	39.70	52.98	7.32
	直接申込	6,564	7,761	578	14,903	18.50	44.04	52.08	3.88
	寮・保養所	2,961	3,199	247	6,407	7.95	46.22	49.93	3.86
	計	37,050	39,836	3,691	80,577	100	45.98	49.44	4.58
方面別	岐阜	5,597	7,699	641	13,937	17.30	40.16	55.24	4.60
	愛知	9,358	12,561	1,175	23,094	28.66	40.52	54.39	5.09
	三重	1,099	1,121	143	2,363	2.93	46.51	47.44	6.05
	長野	538	520	83	1,141	1.42	47.15	45.57	7.27
	静岡	919	831	96	1,846	2.29	49.78	45.02	5.20
	北陸	1,276	1,172	160	2,608	3.24	48.93	44.94	6.13
	関東	3,832	2,724	154	6,710	8.33	57.11	40.60	2.30
	関西	6,752	7,485	502	14,739	18.29	45.81	50.78	3.41
	中国・四国	449	443	15	907	1.13	49.50	48.84	1.65
	九州・沖縄	271	262	10	543	0.67	49.91	48.25	1.84
	東北・北海道	143	147	6	296	0.37	48.31	49.66	2.03
	欧米	72	28	2	102	0.13	70.59	27.45	1.96
	韓国	1,259	703	110	2,072	2.57	60.76	33.93	5.31
	台湾	1,521	1,264	144	2,929	3.64	51.93	43.15	4.92
	中国	1,602	872	141	2,615	3.25	61.26	33.35	5.39
	香港	1,335	1,392	190	2,917	3.62	45.77	47.72	6.51
	東南アジア	239	282	21	542	0.67	44.10	52.03	3.87
	その他	788	330	98	1,216	1.51	64.80	27.14	8.06
計	37,050	39,836	3,691	80,577	100	45.98	49.44	4.58	
交通手段別	鉄道	8,833	12,049	732	21,614	26.82	40.87	55.75	3.39
	観光バス	6,754	8,390	236	15,380	19.09	43.91	54.55	1.53
	自家用車	20,516	19,156	2,694	42,366	52.58	48.43	45.22	6.36
	バイク等	947	241	29	1,217	1.51	77.81	19.80	2.38
	計	37,050	39,836	3,691	80,577	100	45.98	49.44	4.58

旅館の日帰り利用者数	10,457 人
------------	----------

【表3】
宿泊客数対比表

	平成18年度	平成19年度	平成20年度	平成21年度	平成22年度	平成23年度	平成24年度	平成25年度	平成26年度	平成27年度
4月	87,285	85,826	84,065	75,067	72,917	63,003	79,903	79,180	78,476	80,392
5月	95,878	90,327	87,129	83,679	79,857	79,947	76,928	78,504	81,306	83,673
6月	78,368	78,805	75,079	68,491	63,562	71,471	71,602	67,700	67,421	66,780
7月	81,743	81,842	80,447	75,723	70,499	77,779	75,623	73,728	68,739	73,654
8月	120,457	121,851	116,793	111,057	113,098	116,605	113,346	115,122	109,368	112,830
9月	89,062	91,649	86,523	83,555	76,918	78,874	79,548	84,160	80,380	86,432
10月	107,393	104,862	100,725	90,775	91,436	97,963	99,096	89,513	81,219	96,141
11月	116,761	114,691	110,910	101,232	101,402	103,132	97,127	102,674	98,113	100,087
12月	87,877	90,479	83,216	78,493	75,837	77,309	78,955	80,937	75,205	83,797
1月	77,017	80,172	72,024	68,788	65,294	69,059	68,771	69,922	65,915	74,005
2月	81,060	81,716	77,740	75,958	72,526	73,615	73,215	75,127	74,811	80,577
3月	103,526	107,000	100,644	95,550	82,023	94,604	101,162	101,341	103,548	
合計	1,126,427	1,129,220	1,075,295	1,008,368	965,369	1,003,361	1,015,276	1,017,908	984,501	938,368
	前年度比19-18	前年度比20-19	前年度比21-20	前年度比22-21	前年度比23-22	前年度比24-23	前年度比25-24	前年度比26-25	前年度比27-26	
4月	-1,459	-1,761	-8,998	-2,150	-9,914	16,900	-723	-704	1,916	
5月	-5,551	-3,198	-3,450	-3,822	90	-3,019	1,576	2,802	2,367	
6月	437	-3,726	-6,588	-4,929	7,909	131	-3,902	-279	-641	
7月	99	-1,395	-4,724	-5,224	7,280	-2,156	-1,895	-4,989	4,915	
8月	1,394	-5,058	-5,736	2,041	3,507	-3,259	1,776	-5,754	3,462	
9月	2,587	-5,126	-2,968	-6,637	1,956	674	4,612	-3,780	6,052	
10月	-2,531	-4,137	-9,950	661	6,527	1,133	-9,583	-8,294	14,922	
11月	-2,070	-3,781	-9,678	170	1,730	-6,005	5,547	-4,561	1,974	
12月	2,602	-7,263	-4,723	-2,656	1,472	1,646	1,982	-5,732	8,592	
1月	3,155	-8,148	-3,236	-3,494	3,765	-288	1,151	-4,007	8,090	
2月	656	-3,976	-1,782	-3,432	1,089	-400	1,912	-316	5,766	
3月	3,474	-6,356	-5,094	-13,527	12,581	6,558	179	2,207		
合計	2,793	-53,925	-66,927	-42,999	37,992	11,915	2,632	-33,407	57,415	



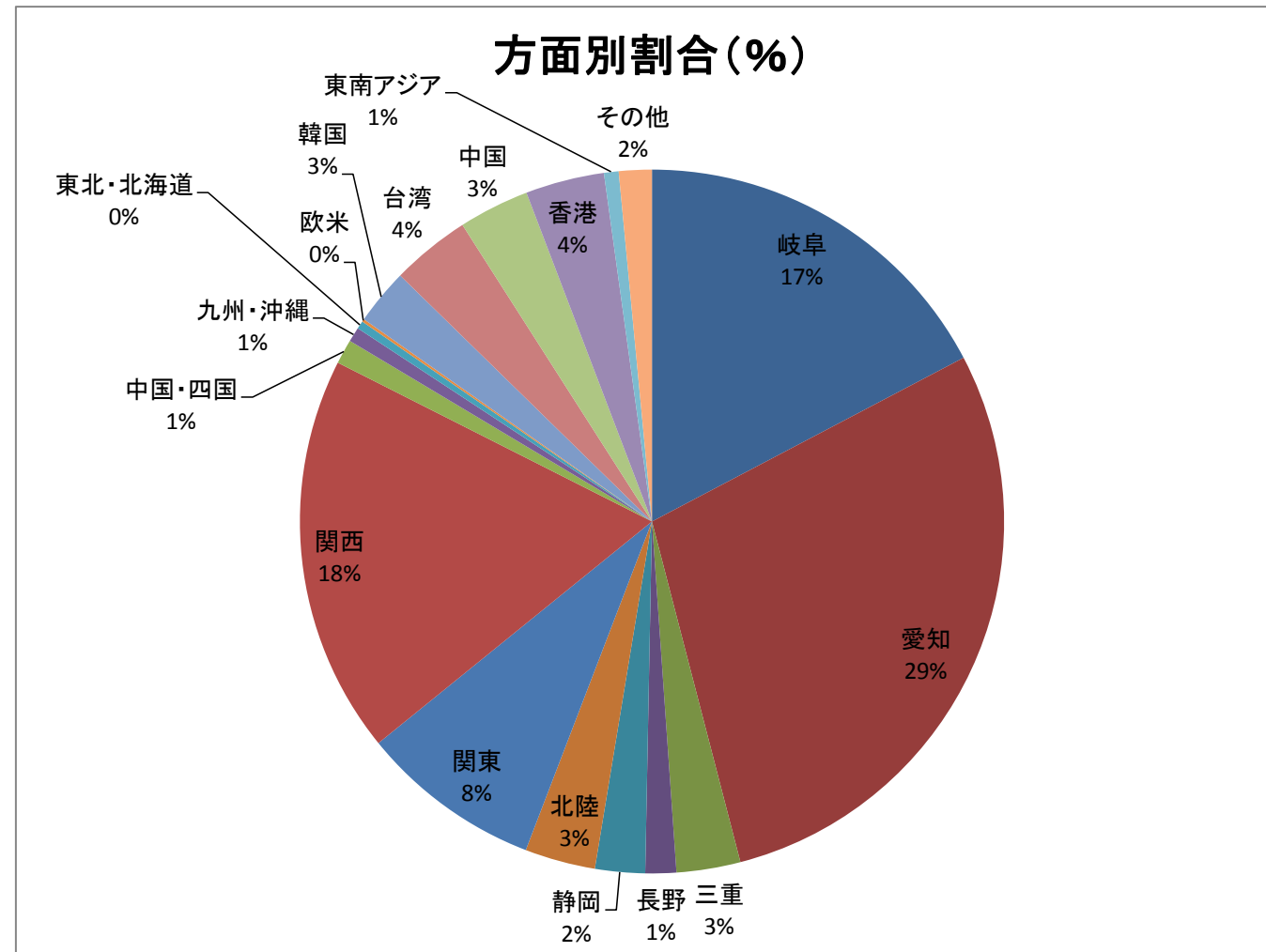
【表4-1】

方面・交通機関別宿泊者数

【平成28年2月】

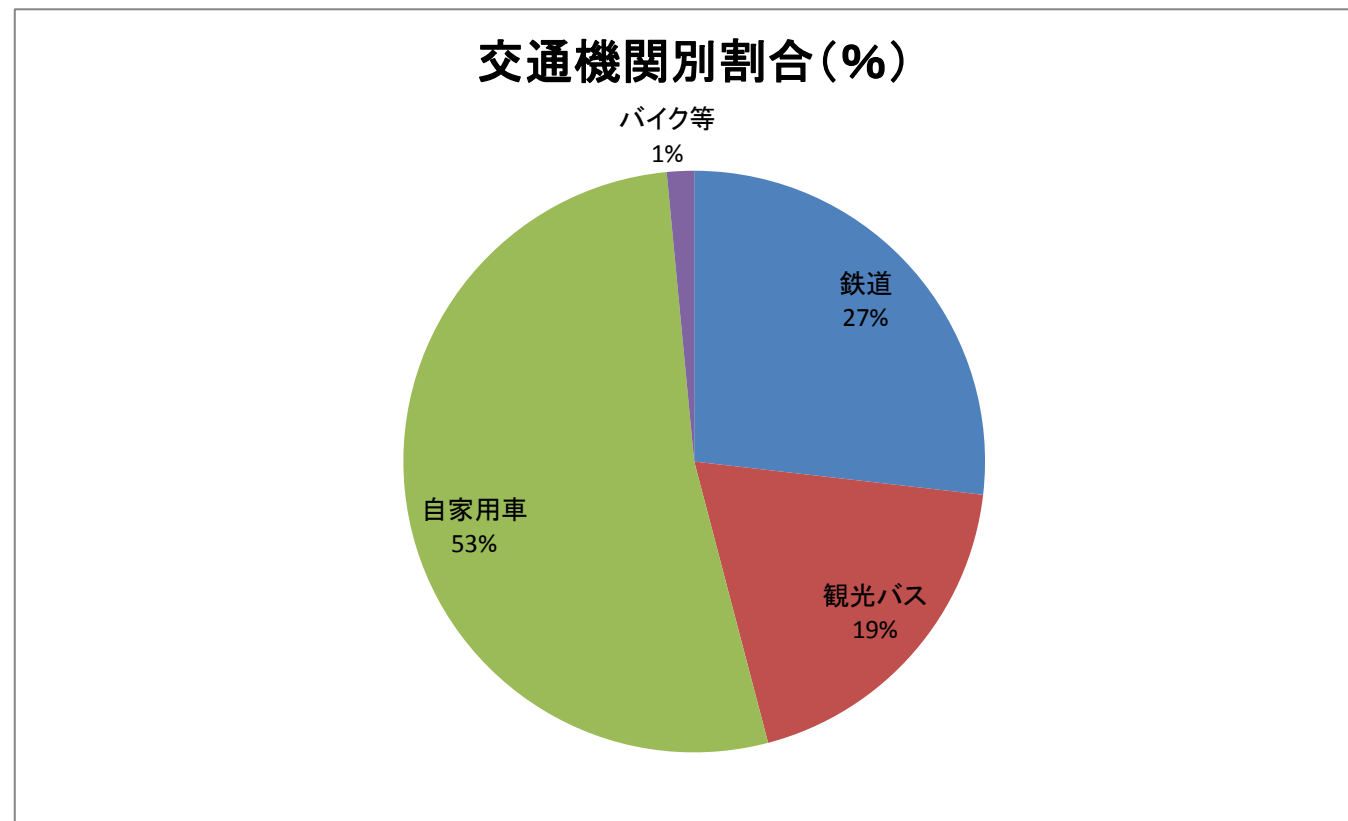
方面別宿泊数

月別方面	人数	割合(%)
岐阜	13,937	17.30
愛知	23,094	28.66
三重	2,363	2.93
長野	1,141	1.42
静岡	1,846	2.29
北陸	2,608	3.24
関東	6,710	8.33
関西	14,739	18.29
中国・四国	907	1.13
九州・沖縄	543	0.67
東北・北海道	296	0.37
欧米	102	0.13
韓国	2,072	2.57
台湾	2,929	3.64
中国	2,615	3.25
香港	2,917	3.62
東南アジア	542	0.67
その他	1,216	1.51
合計	80,577	100.00



交通機関別宿泊数

交通機関	人数	割合(%)
鉄道	21,614	26.82
観光バス	15,380	19.09
自家用車	42,366	52.58
バイク等	1,217	1.51
合計	80,577	100.00



【表4-2】 平成27年度 月別推移

方面別		4月	5月	6月	7月	8月	9月	10月	11月	12月	1月	2月	3月	計
人数	岐阜	12,350	12,141	11,611	11,603	14,407	11,182	13,938	16,358	17,939	14,561	13,937		150,027
	愛知	22,370	24,572	19,241	21,696	36,988	25,001	25,413	24,558	27,024	22,935	23,094		272,892
	三重	2,252	2,930	2,352	2,368	3,690	2,486	2,879	3,115	3,499	2,202	2,363		30,136
	長野	935	1,211	1,147	1,042	1,308	1,167	1,456	1,640	1,133	972	1,141		13,152
	静岡	1,869	2,428	1,572	1,881	3,336	2,080	2,385	3,944	1,642	1,736	1,846		24,719
	北陸	2,925	3,971	3,394	3,253	4,708	4,252	5,304	4,997	3,418	2,193	2,608		41,023
	関東	9,294	9,795	6,745	8,697	17,834	11,703	12,387	14,232	7,598	6,344	6,710		111,339
	関西	14,557	14,726	13,923	14,282	21,875	19,410	16,212	18,457	12,346	12,393	14,739		172,920
	中国・四国	1,411	1,944	957	1,854	1,803	1,992	4,010	3,142	1,043	1,029	907		20,092
	九州・沖縄	541	681	562	689	648	1,053	1,789	1,249	431	326	543		8,512
	東北・北海道	553	716	343	520	672	646	856	1,221	359	412	296		6,594
	欧米	494	152	90	179	339	324	463	290	113	143	102		2,689
	韓国	920	972	501	515	810	718	1,741	916	839	1,344	2,072		11,348
	台湾	3,581	3,560	1,799	1,255	693	1,164	2,091	1,147	1,092	1,764	2,929		21,075
	中国	620	485	691	1,668	1,114	1,826	1,763	2,010	2,028	2,842	2,615		17,662
	香港	1,574	896	564	727	1,038	648	1,497	1,359	1,739	1,382	2,917		14,341
	東南アジア	1,175	759	456	207	54	79	441	969	899	426	542		6,007
	その他	2,971	1,734	832	1,218	1,513	701	1,516	483	655	1,001	1,216		13,840
	合計	80,392	83,673	66,780	73,654	112,830	86,432	96,141	100,087	83,797	74,005	80,577		938,368
割合	岐阜	15.36	14.51	17.39	15.75	12.77	12.94	14.50	16.34	21.41	19.68	17.30		15.99
	愛知	27.83	29.37	28.81	29.46	32.78	28.93	26.43	24.54	32.25	30.99	28.66		29.08
	三重	2.80	3.50	3.52	3.22	3.27	2.88	2.99	3.11	4.18	2.98	2.93		3.21
	長野	1.16	1.45	1.72	1.41	1.16	1.35	1.51	1.64	1.35	1.31	1.42		1.40
	静岡	2.32	2.90	2.35	2.55	2.96	2.41	2.48	3.94	1.96	2.35	2.29		2.63
	北陸	3.64	4.75	5.08	4.42	4.17	4.92	5.52	4.99	4.08	2.96	3.24		4.37
	関東	11.56	11.71	10.10	11.81	15.81	13.54	12.88	14.22	9.07	8.57	8.33		11.87
	関西	18.11	17.60	20.85	19.39	19.39	22.46	16.86	18.44	14.73	16.75	18.29		18.43
	中国・四国	1.76	2.32	1.43	2.52	1.60	2.30	4.17	3.14	1.24	1.39	1.13		2.14
	九州・沖縄	0.67	0.81	0.84	0.94	0.57	1.22	1.86	1.25	0.51	0.44	0.67		0.91
	東北・北海道	0.69	0.86	0.51	0.71	0.60	0.75	0.89	1.22	0.43	0.56	0.37		0.70
	欧米	0.61	0.18	0.13	0.24	0.30	0.37	0.48	0.29	0.13	0.19	0.13		0.29
	韓国	1.14	1.16	0.75	0.70	0.72	0.83	1.81	0.92	1.00	1.82	2.57		1.21
	台湾	4.45	4.25	2.69	1.70	0.61	1.35	2.17	1.15	1.30	2.38	3.64		2.25
	中国	0.77	0.58	1.03	2.26	0.99	2.11	1.83	2.01	2.42	3.84	3.25		1.88
	香港	1.96	1.07	0.84	0.99	0.92	0.75	1.56	1.36	2.08	1.87	3.62		1.53
	東南アジア	1.46	0.91	0.68	0.28	0.05	0.09	0.46	0.97	1.07	0.58	0.67		0.64
	その他	3.70	2.07	1.25	1.65	1.34	0.81	1.58	0.48	0.78	1.35	1.51		1.47
	交通機関別	4月	5月	6月	7月	8月	9月	10月	11月	12月	1月	2月	3月	計
人数	鉄道	12,398	11,808	8,759	9,126	14,306	12,802	11,937	13,011	15,825	17,234	21,614		148,820
	観光バス	17,641	14,263	15,149	13,514	9,559	15,326	24,293	24,570	12,889	11,218	15,380		173,802
	自家用車	48,752	56,722	41,551	50,223	87,209	57,468	58,541	61,555	54,230	44,686	42,366		603,303
	バイク等	1,601	880	1,321	791	1,756	836	1,370	951	853	867	1,217		12,443
	合計	80,392	83,673	66,780	73,654	112,830	86,432	96,141	100,087	83,797	74,005	80,577		938,368
割合	鉄道	15.42	14.11	13.12	12.39	12.68	14.81	12.42	13.00	18.88	23.29	26.82		15.86
	観光バス	21.94	17.05	22.68	18.35	8.47	17.73	25.27	24.55	15.38	15.16	19.09		18.52
	自家用車	60.64	67.79	62.22	68.19	77.29	66.49	60.89	61.50	64.72	60.38	52.58		64.29
	バイク等	1.99	1.05	1.98	1.07	1.56	0.97	1.42	0.95	1.02	1.17	1.51		1.33

【表4-3】
2月 年度別推移

方面別	平成19年度	平成20年度	平成21年度	平成22年度	平成23年度	平成24年度	平成25年度	平成26年度	平成27年度	
人数	岐阜	20,495	19,464	19,034	17,261	17,894	17,001	15,636	15,078	13,937
	愛知	26,522	24,898	22,216	21,566	21,084	20,733	21,944	23,432	23,094
	三重	2,628	2,304	2,492	2,259	2,329	2,120	2,052	2,386	2,363
	長野	1,066	1,074	965	745	1,052	845	724	882	1,141
	静岡	1,706	1,956	1,859	1,810	1,902	1,512	1,558	1,378	1,846
	北陸	2,242	2,275	2,631	2,518	2,124	2,163	2,480	2,498	2,608
	関東	6,178	11,485	8,661	5,681	9,511	8,745	9,986	5,251	6,710
	関西	13,944	10,991	11,821	16,869	15,110	16,195	14,772	15,759	14,739
	中国・四国	2,165	1,197	1,909	1,168	723	1,129	816	1,020	907
	九州・沖縄	2,394	1,522	752	758	788	717	1,089	568	543
	東北・北海道	247	283	296	199	478	225	278	249	296
	欧米	70	15	7	64	55	17	22	35	102
	韓国	746	43	1,499	655	45	152	283	359	2,072
	台湾	856	78	989	596	168	832	954	2,146	2,929
	中国	193	88	538	240	148	567	742	1,826	2,615
	香港								586	2,917
	東南アジア								414	542
	その他	264	67	289	137	204	262	1,791	944	1,216
	合計	81,716	77,740	75,958	72,526	73,615	73,215	75,127	74,811	80,577
	割合	岐阜	25.08	25.04	25.06	23.80	24.31	23.22	20.81	20.15
愛知		32.46	32.03	29.25	29.74	28.64	28.32	29.21	31.32	28.66
三重		3.22	2.96	3.28	3.11	3.16	2.90	2.73	3.19	2.93
長野		1.30	1.38	1.27	1.03	1.43	1.15	0.96	1.18	1.42
静岡		2.09	2.52	2.45	2.50	2.58	2.07	2.07	1.84	2.29
北陸		2.74	2.93	3.46	3.47	2.89	2.95	3.30	3.34	3.24
関東		7.56	14.77	11.40	7.83	12.92	11.94	13.29	7.02	8.33
関西		17.06	14.14	15.56	23.26	20.53	22.12	19.66	21.07	18.29
中国・四国		2.65	1.54	2.51	1.61	0.98	1.54	1.09	1.36	1.13
九州・沖縄		2.93	1.96	0.99	1.05	1.07	0.98	1.45	0.76	0.67
東北・北海道		0.30	0.36	0.39	0.27	0.65	0.31	0.37	0.33	0.37
欧米		0.09	0.02	0.01	0.09	0.07	0.02	0.03	0.05	0.13
韓国		0.91	0.06	1.97	0.90	0.06	0.21	0.38	0.48	2.57
台湾		1.05	0.10	1.30	0.82	0.23	1.14	1.27	2.87	3.64
中国		0.24	0.11	0.71	0.33	0.20	0.77	0.99	2.44	3.25
香港	0.78								3.62	
東南アジア								0.55	0.67	
その他	0.32	0.09	0.38	0.19	0.28	0.36	2.38	1.26	1.51	
交通機関別	平成19年度	平成20年度	平成21年度	平成22年度	平成23年度	平成24年度	平成25年度	平成26年度	平成27年度	
人数	鉄道	20,729	16,436	16,901	16,643	16,008	16,243	17,721	17,819	21,614
	観光バス	17,940	18,706	18,769	16,309	20,178	18,497	18,735	15,720	15,380
	自家用車	40,612	40,655	37,645	36,681	36,326	37,628	36,690	41,243	42,366
	バイク等	2,435	1,943	2,643	2,893	1,103	847	1,981	29	1,217
	合計	81,716	77,740	75,958	72,526	73,615	73,215	75,127	74,811	80,577
割合	鉄道	25.37	21.14	22.25	22.95	21.75	22.19	23.59	23.82	26.82
	観光バス	21.95	24.06	24.71	22.49	27.41	25.26	24.94	21.01	19.09
	自家用車	49.70	52.30	49.56	50.58	49.35	51.39	48.84	55.13	52.58
	バイク等	2.98	2.50	3.48	3.99	1.50	1.16	2.64	0.04	1.51

【表5】

平成27 - 26年度比較表

平成27年度 集計表

月別方面・交通機関	4月	5月	6月	7月	8月	9月	10月	11月	12月	1月	2月	3月	合計	構成比(%)
岐阜	12,350	12,141	11,611	11,603	14,407	11,182	13,938	16,358	17,939	14,561	13,937		150,027	16.0
愛知	22,370	24,572	19,241	21,696	36,988	25,001	25,413	24,558	27,024	22,935	23,094		272,892	29.1
三重	2,252	2,930	2,352	2,368	3,690	2,486	2,879	3,115	3,499	2,202	2,363		30,136	3.2
長野	935	1,211	1,147	1,042	1,308	1,167	1,456	1,640	1,133	972	1,141		13,152	1.4
静岡	1,869	2,428	1,572	1,881	3,336	2,080	2,385	3,944	1,642	1,736	1,846		24,719	2.6
北陸	2,925	3,971	3,394	3,253	4,708	4,252	5,304	4,997	3,418	2,193	2,608		41,023	4.4
関東	9,294	9,795	6,745	8,697	17,834	11,703	12,387	14,232	7,598	6,344	6,710		111,339	11.9
関西	14,557	14,726	13,923	14,282	21,875	19,410	16,212	18,457	12,346	12,393	14,739		172,920	18.4
中国・四国	1,411	1,944	957	1,854	1,803	1,992	4,010	3,142	1,043	1,029	907		20,092	2.1
九州・沖縄	541	681	562	689	648	1,053	1,789	1,249	431	326	543		8,512	0.9
東北・北海道	553	716	343	520	672	646	856	1,221	359	412	296		6,594	0.7
欧米	494	152	90	179	339	324	463	290	113	143	102		2,689	0.3
韓国	920	972	501	515	810	718	1,741	916	839	1,344	2,072		11,348	1.2
台湾	3,581	3,560	1,799	1,255	693	1,164	2,091	1,147	1,092	1,764	2,929		21,075	2.2
中国	620	485	691	1,668	1,114	1,826	1,763	2,010	2,028	2,842	2,615		17,662	1.9
香港	1,574	896	564	727	1,038	648	1,497	1,359	1,739	1,382	2,917		14,341	1.5
東南アジア	1,175	759	456	207	54	79	441	969	899	426	542		6,007	0.6
その他	2,971	1,734	832	1,218	1,513	701	1,516	483	655	1,001	1,216		13,840	1.5
合計	80,392	83,673	66,780	73,654	112,830	86,432	96,141	100,087	83,797	74,005	80,577	0	938,368	100
鉄道	12,398	11,808	8,759	9,126	14,306	12,802	11,937	13,011	15,825	17,234	21,614		148,820	15.9
観光バス	17,641	14,263	15,149	13,514	9,559	15,326	24,293	24,570	12,889	11,218	15,380		173,802	18.5
自家用車	48,752	56,722	41,551	50,223	87,209	57,468	58,541	61,555	54,230	44,686	42,366		603,303	64.3
バイク等	1,601	880	1,321	791	1,756	836	1,370	951	853	867	1,217		12,443	1.3
合計	80,392	83,673	66,780	73,654	112,830	86,432	96,141	100,087	83,797	74,005	80,577	0	938,368	100

平成26年度 集計表

月別方面・交通機関	4月	5月	6月	7月	8月	9月	10月	11月	12月	1月	2月	3月	合計	構成比(%)
岐阜	14,080	14,690	13,071	12,228	16,761	11,611	14,599	18,082	17,766	14,918	15,078	18,789	181,673	18.5
愛知	23,218	22,456	19,231	20,610	34,197	21,639	21,558	26,205	25,171	22,372	23,432	34,897	294,986	30.0
三重	2,218	2,718	2,079	2,593	4,015	3,316	2,199	3,518	2,448	2,050	2,386	3,797	33,337	3.4
長野	1,114	1,324	1,117	979	1,291	1,108	1,109	1,870	1,154	876	882	1,550	14,374	1.5
静岡	1,908	2,206	1,476	1,613	3,288	1,978	1,782	2,327	1,479	1,088	1,378	1,916	22,439	2.3
北陸	3,051	3,744	3,531	3,361	5,427	4,152	5,072	10,952	4,231	2,039	2,498	5,211	53,269	5.4
関東	11,316	9,962	7,424	8,661	18,515	11,077	11,732	11,793	6,545	5,773	5,251	7,607	115,656	11.7
関西	13,403	15,804	14,677	13,922	21,187	18,405	14,397	17,131	11,341	12,549	15,759	22,931	191,506	19.5
中国・四国	1,406	1,946	1,479	1,948	2,052	3,215	2,136	2,196	870	783	1,020	1,307	20,358	2.1
九州・沖縄	481	684	358	328	523	1,011	1,595	576	437	463	568	608	7,632	0.8
東北・北海道	657	1,065	911	805	608	1,148	840	769	280	216	249	564	8,112	0.8
欧米	312	84	63	53	116	159	238	63	175	88	35	132	1,518	0.2
韓国	144	238	261	267	166	395	727	384	187	373	359	437	3,938	0.4
台湾	2,211	3,211	632	541	288	322	972	373	770	864	2,146	934	13,264	1.3
中国	760	297	267	295	373	408	676	676	921	649	1,826	393	7,541	0.8
香港	76	137	132	309	89	151	272	402	583	469	586	1,153	4,359	0.4
東南アジア	631	325	247	28	22	128	541	294	552	155	414	172	3,509	0.4
その他	1,490	415	465	198	450	157	774	502	295	190	944	1,150	7,030	0.7
合計	78,476	81,306	67,421	68,739	109,368	80,380	81,219	98,113	75,205	65,915	74,811	103,548	984,501	100
鉄道	10,922	10,562	9,990	8,144	11,268	9,996	8,920	11,141	14,614	14,857	17,819	21,677	149,910	15.2
観光バス	19,277	16,206	16,443	12,044	11,726	18,897	20,086	24,099	12,571	10,297	15,720	15,547	192,913	19.6
自家用車	46,476	53,178	39,346	48,367	86,128	51,224	51,867	61,815	47,988	40,742	41,243	64,158	632,532	64.2
バイク等	1,801	1,360	1,642	184	246	263	346	1,058	32	19	29	2,166	9,146	0.9
合計	78,476	81,306	67,421	68,739	109,368	80,380	81,219	98,113	75,205	65,915	74,811	103,548	984,501	100

平成27-26年度比較表 (差)

月別方面・交通機関	4月	5月	6月	7月	8月	9月	10月	11月	12月	1月	2月	3月	合計	前年比(%)
岐阜	-1,730	-2,549	-1,460	-625	-2,354	-429	-661	-1,724	173	-357	-1,141	0	-12,857	-7.9
愛知	-848	2,116	10	1,086	2,791	3,362	3,855	-1,647	1,853	563	-338	0	12,803	4.9
三重	34	212	273	-225	-325	-830	680	-403	1,051	152	-23	0	596	2.0
長野	-179	-113	30	63	17	59	347	-230	-21	96	259	0	328	2.6
静岡	-39	222	96	268	48	102	603	1,617	163	648	468	0	4,196	20.4
北陸	-126	227	-137	-108	-719	100	232	-5,955	-813	154	110	0	-7,035	-14.6
関東	-2,022	-167	-679	36	-681	626	655	2,439	1,053	571	1,459	0	3,290	3.0
関西	1,154	-1,078	-754	360	688	1,005	1,815	1,326	1,005	-156	-1,020	0	4,345	2.6
中国・四国	5	-2	-522	-94	-249	-1,223	1,874	946	173	246	-113	0	1,041	5.5
九州・沖縄	60	-3	204	361	125	42	194	673	-6	-137	-25	0	1,488	21.2
東北・北海道	-104	-349	-568	-285	64	-502	16	452	79	196	47	0	-954	-12.6
欧米	182	68	27	126	223	165	225	227	-62	55	67	0	1,303	94.0
韓国	776	734	240	248	644	323	1,014	532	652	971	1,713	0	7,847	224.1
台湾	1,370	349	1,167	714	405	842	1,119	774	322	900	783	0	8,745	70.9
中国	-140	188	424	1,373	741	1,418	1,087	1,334	1,107	2,193	789	0	10,514	147.1
香港	1,498	759	432	418	949	497	1,225	957	1,156	913	2,331	0	11,135	347.3
東南アジア	544	434	209	179	32	-49	-100	675	347	271	128	0	2,670	80.0
その他	1,481	1,319	367	1,020	1,063	544	742	-19	360	811	272	0	7,960	135.4
合計	1,916	2,367	-641	4,915	3,462	6,052	14,922	1,974	8,592	8,090	5,766	0	57,415	6.5
鉄道	1,476	1,246	-1,231	982	3,038	2,806	3,017	1,870	1,211	2,377	3,795	0	20,587	16.1
観光バス	-1,636	-1,943	-1,294	1,470	-2,167	-3,571	4,207	471	318	921	-340	0	-3,564	-2.0
自家用車	2,276	3,544	2,205	1,856	1,081	6,244	6,674	-260	6,242	3,944	1,123	0	34,929	6.1
バイク等	-200	-480	-321	607	1,510	573	1,024	-107	821	848	1,188	0	5,463	78.3
合計	1,916	2,367	-641	4,915	3,462	6,052	14,922	1,974	8,592	8,090	5,766	0	57,415	6.5

	(単位：人)	(単位：%)
当月国内宿泊者A	68,184	84.62
当月海外宿泊者B	12,393	15.38
前年同月国内宿泊者a	68,501	91.57
前年同月海外宿泊者b	6,310	8.43
差(国内) A-a	-317	-0.46
差(海外) B-b	6,083	96.40

伸び率

	(単位：人)	(単位：%)
当月累計国内宿泊者C	851,406	90.73
当月累計海外宿泊者D	86,962	9.27
前年同期間国内宿泊者c	844,165	95.82
前年同期間海外宿泊者d	36,788	4.18
差(国内) C-c	7,241	0.86
差(海外) D-d	50,174	136.39

伸び率

アジアの
外国人全38,241
50,174