

【表1】

宿 泊 調 査 一 覧 表

	平成16年度	平成17年度	平成18年度	平成19年度	平成20年度	平成21年度	平成22年度	平成23年度	平成24年度	平成25年度	平成26年度	平成27年度	前年対比(人)	(%)	累計比較(人)	(%)
4月	75,021	83,841	87,285	85,826	84,065	75,067	72,917	63,003	79,903	79,180	78,476	80,392	1,916	2.44	1,916	2.44
5月	82,833	93,250	95,878	90,327	87,129	83,679	79,857	79,947	76,928	78,504	81,306	83,673	2,367	2.91	4,283	2.68
6月	68,864	84,425	78,368	78,805	75,079	68,491	63,562	71,471	71,602	67,700	67,421	66,780	-641	-0.95	3,642	1.60
7月	78,189	80,496	81,743	81,842	80,447	75,723	70,499	77,779	75,623	73,728	68,739	73,654	4,915	7.15	8,557	2.89
8月	111,150	114,486	120,457	121,851	116,793	111,057	113,098	116,605	113,346	115,122	109,368	112,830	3,462	3.17	12,019	2.97
9月	82,256	87,760	89,062	91,649	86,523	83,555	76,918	78,874	79,548	84,160	80,380	86,432	6,052	7.53	18,071	3.72
10月	95,312	96,100	107,393	104,862	100,725	90,775	91,436	97,963	99,096	89,513	81,219	96,141	14,922	18.37	32,993	5.82
11月	104,444	106,218	116,761	114,691	110,910	101,232	101,402	103,132	97,127	102,674	98,113	100,087	1,974	2.01	34,967	5.26
12月	82,208	82,158	87,877	90,479	83,216	78,493	75,837	77,309	78,955	80,937	75,205	83,797	8,592	11.42	43,559	5.88
1月	74,872	75,989	77,017	80,172	72,024	68,788	65,294	69,059	68,771	69,922	65,915	74,005	8,090	12.27	51,649	6.41
2月	76,421	76,717	81,060	81,716	77,740	75,958	72,526	73,615	73,215	75,127	74,811	80,577	5,766	7.71	57,415	6.52
3月	96,684	101,233	103,526	107,000	100,644	95,550	82,023	94,604	101,162	101,341	103,548	104,202	654	0.63	58,069	5.90
合計	1,028,254	1,082,673	1,126,427	1,129,220	1,075,295	1,008,368	965,369	1,003,361	1,015,276	1,017,908	984,501	1,042,570				
岐阜	229,413	225,831	224,505	225,097	210,751	186,430	179,825	194,997	193,366	189,854	181,673	167,473	4月～3月	(人)	1月～3月	(人)
愛知	324,116	322,006	358,445	365,989	339,039	297,077	295,579	297,330	286,688	289,314	294,986	308,067	平成18年度	1,126,427	平成19年	261,603
三重 長野 静岡	33,689	40,654	36,657	35,587	34,525	31,786	29,748	31,267	33,270	32,771	33,337	33,903	平成19年度	1,129,220	平成20年	268,888
	14,687	16,794	14,017	13,769	14,715	14,633	13,794	15,823	14,531	13,165	14,374	14,595	平成20年度	1,075,295	平成21年	250,408
	29,141	28,197	26,714	26,085	29,292	34,318	21,927	26,460	24,328	25,004	22,439	27,300	平成21年度	1,008,368	平成22年	240,296
北陸	39,108	36,101	34,987	44,053	56,900	51,755	51,044	49,204	47,601	47,880	53,269	45,473	平成22年度	965,639	平成23年	219,843
関東	154,698	171,965	142,483	136,005	146,281	152,612	126,147	152,619	144,968	147,276	115,656	121,267	平成23年度	1,003,361	平成24年	237,278
関西	147,917	165,486	219,245	219,435	182,116	169,291	183,787	187,062	208,775	197,741	191,506	191,712	平成24年度	1,015,276	平成25年	243,148
中国・四国	26,108	30,546	33,048	25,274	25,466	25,558	20,841	23,578	28,873	27,269	20,358	21,286	平成25年度	1,017,908	平成26年	246,390
九州・沖縄	10,728	18,483	12,978	14,146	14,227	11,648	8,269	8,405	9,402	10,417	7,632	9,316	平成26年度	984,501	平成27年	244,274
東北・北海道	12,412	14,997	12,097	7,422	9,704	14,596	10,588	8,336	9,333	7,838	8,112	7,231	平成27年度	1,042,570	平成28年	258,784
欧米	695	1,269	1,290	1,494	1,479	1,181	813	671	586	1,940	1,518	2,947				
韓国	1,447	1,829	1,399	4,061	2,262	3,669	5,711	965	1,803	2,610	3,938	12,051				
台湾	3,247	6,920	6,926	7,731	5,131	7,271	9,864	2,854	5,431	10,907	13,264	22,788				
中国				1,115	1,454	2,730	5,504	1,868	3,053	5,633	7,541	18,643				
香港											4,359	16,095				
東南アジア											3,509	6,520				
その他	848	1,595	1,636	1,957	1,953	3,813	1,928	1,922	3,268	8,289	7,030	15,902				
合計	1,028,254	1,082,673	1,126,427	1,129,220	1,075,295	1,008,368	965,369	1,003,361	1,015,276	1,017,908	984,501	1,042,570				
鉄道	171,788	171,571	179,089	176,637	162,770	159,222	141,628	132,972	142,064	148,622	149,910	171,552				
観光バス	250,753	294,068	280,057	263,035	237,093	243,272	203,018	231,116	225,058	216,786	192,913	188,322				
自家用車	583,267	594,130	647,570	670,172	653,854	589,009	592,563	621,027	635,002	639,899	632,532	668,706				
その他	22,446	22,904	19,711	19,376	21,578	16,865	28,160	18,246	13,152	12,601	9,146	13,989				
合計	1,028,254	1,082,673	1,126,427	1,129,220	1,075,295	1,008,368	965,369	1,003,361	1,015,276	1,017,908	984,501	1,042,570				
月別方面 交通機関	4月	5月	6月	7月	8月	9月	10月	11月	12月	1月	2月	3月	合計	構成比(%)		
岐阜	12,350	12,141	11,611	11,603	14,407	11,182	13,938	16,358	17,939	14,561	13,937	17,446	167,473	16.06		
愛知	22,370	24,572	19,241	21,696	36,988	25,001	25,413	24,558	27,024	22,935	23,094	35,175	308,067	29.55		
三重	2,252	2,930	2,352	2,368	3,690	2,486	2,879	3,115	3,499	2,202	2,363	3,767	33,903	3.25		
長野	935	1,211	1,147	1,042	1,308	1,167	1,456	1,640	1,133	972	1,141	1,443	14,595	1.40		
静岡	1,869	2,428	1,572	1,881	3,336	2,080	2,385	3,944	1,642	1,736	1,846	2,581	27,300	2.62		
北陸	2,925	3,971	3,394	3,253	4,708	4,252	5,304	4,997	3,418	2,193	2,608	4,450	45,473	4.36		
関東	9,294	9,795	6,745	8,697	17,834	11,703	12,387	14,232	7,598	6,344	6,710	9,928	121,267	11.63		
関西	14,557	14,726	13,923	14,282	21,875	19,410	16,212	18,457	12,346	12,393	14,739	18,792	191,712	18.39		
中国・四国	1,411	1,944	957	1,854	1,803	1,992	4,010	3,142	1,043	1,029	907	1,194	21,286	2.04		
九州・沖縄	541	681	562	689	648	1,053	1,789	1,249	431	326	543	804	9,316	0.89		
東北・北海道	553	716	343	520	672	646	856	1,221	359	412	296	637	7,231	0.69		
欧米	494	152	90	179	339	324	463	290	113	143	102	258	2,947	0.28		
韓国	920	972	501	515	810	718	1,741	916	839	1,344	2,072	703	12,051	1.16		
台湾	3,581	3,560	1,799	1,255	693	1,164	2,091	1,147	1,092	1,764	2,929	1,713	22,788	2.19		
中国	620	485	691	1,668	1,114	1,826	1,763	2,010	2,028	2,842	2,615	981	18,643	1.79		
香港	1,574	896	564	727	1,038	648	1,497	1,359	1,739	1,382	2,917	1,754	16,095	1.54		
東南アジア	1,175	759	456	207	54	79	441	969	899	426	542	514	6,521	0.63		
その他	2,971	1,734	832	1,218	1,513	701	1,516	483	655	1,001	1,216	2,062	15,902	1.53		
合計	80,392	83,673	66,780	73,654	112,830	86,432	96,141	100,087	83,797	74,005	80,577	104,202	1,042,570	100.00		
鉄道	12,398	11,808	8,759	9,126	14,306	12,802	11,937	13,011	15,825	17,234	21,614	22,733	171,553	16.45		
観光バス	17,641	14,263	15,149	13,514	9,559	15,326	24,293	24,570	12,889	11,218	15,380	14,520	188,322	18.06		
自家用車	48,752	56,722	41,551	50,223	87,209	57,468	58,541	61,555	54,230	44,686	42,366	65,403	668,706	64.14		
バイク等	1,601	880	1,321	791	1,756	836	1,370	951	853	867	1,217	1,546	13,989	1.34		
合計	80,392	83,673	66,780	73,654	112,830	86,432	96,141	100,087	83,797	74,005	80,577	104,202	1,042,570	100.00		

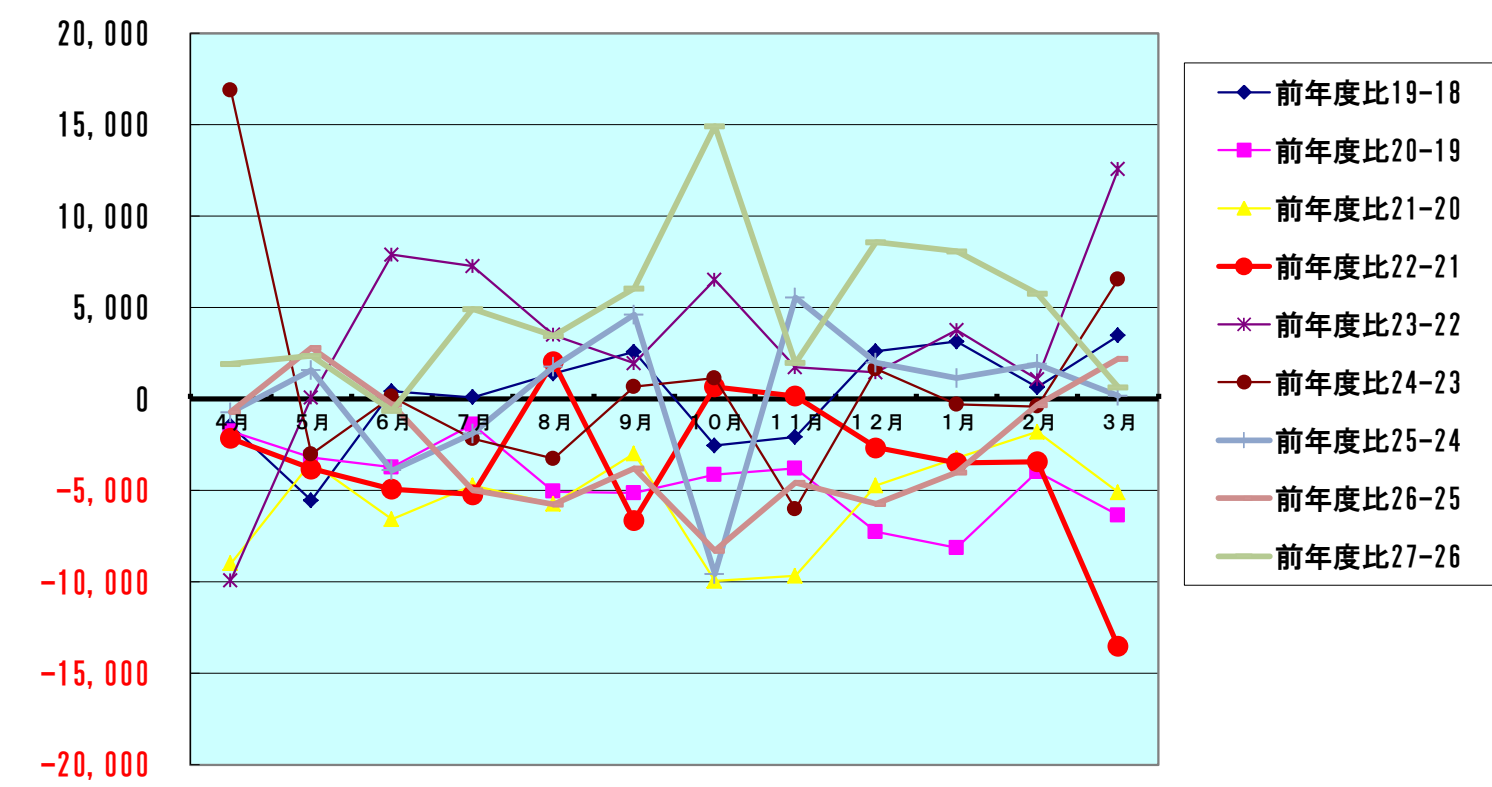
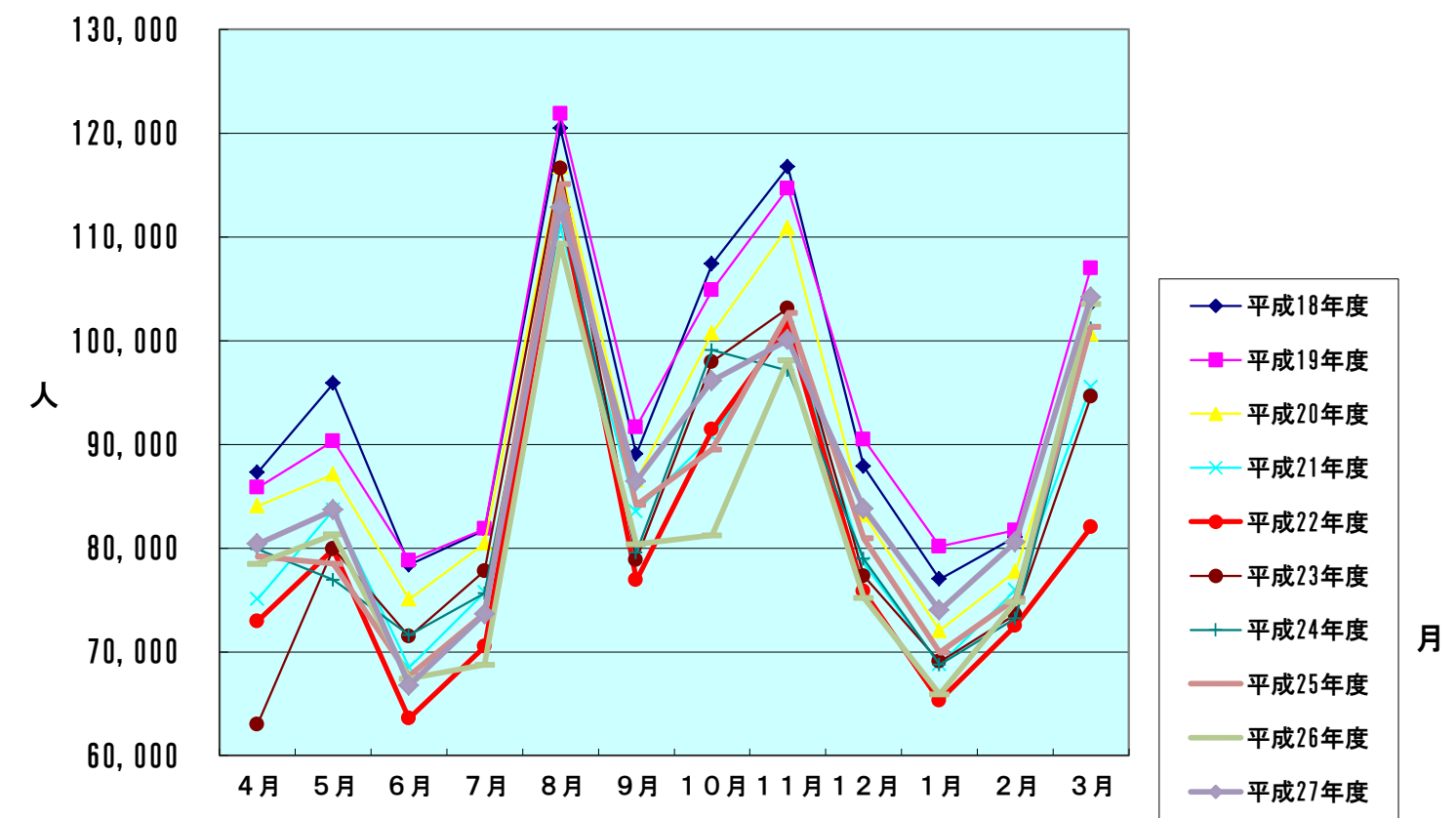
* 方面・交通機関は推計
下呂市役所 観光商工部
平成28年3月末日現在

【表2】 男女別宿泊者数(推計値) 2016年3月分

項 目		大 人		小人	計(人)	全体割合(%)	項目毎の男女比(%)		
		男	女				男	女	小人
申込形態	業者扱い	14,274	14,415	2,026	30,715	29.48	46.47	46.93	6.60
	ネットAGT	14,518	15,112	1,734	31,364	30.10	46.29	48.18	5.53
	自社HP	5,431	7,251	957	13,639	13.09	39.82	53.16	7.02
	直接申込	7,597	9,085	1,162	17,844	17.12	42.57	50.91	6.51
	寮・保養所	5,869	4,148	623	10,640	10.21	55.16	38.98	5.86
	計	47,689	50,011	6,502	104,202	100	45.77	47.99	6.24
方面別	岐阜	7,140	8,971	1,335	17,446	16.74	40.93	51.42	7.65
	愛知	15,723	17,081	2,371	35,175	33.76	44.70	48.56	6.74
	三重	1,725	1,727	315	3,767	3.62	45.79	45.85	8.36
	長野	635	656	152	1,443	1.38	44.01	45.46	10.53
	静岡	1,158	1,189	234	2,581	2.48	44.87	46.07	9.07
	北陸	2,038	2,031	381	4,450	4.27	45.80	45.64	8.56
	関東	5,071	4,422	435	9,928	9.53	51.08	44.54	4.38
	関西	8,906	8,993	893	18,792	18.03	47.39	47.86	4.75
	中国・四国	551	591	52	1,194	1.15	46.15	49.50	4.36
	九州・沖縄	464	322	18	804	0.77	57.71	40.05	2.24
	東北・北海道	353	262	22	637	0.61	55.42	41.13	3.45
	欧米	156	102	0	258	0.25	60.47	39.53	0.00
	韓国	399	304	0	703	0.67	56.76	43.24	0.00
	台湾	759	948	6	1,713	1.64	44.31	55.34	0.35
	中国	518	425	38	981	0.94	52.80	43.32	3.87
	香港	831	852	71	1,754	1.68	47.38	48.57	4.05
	東南アジア	215	281	18	514	0.49	41.83	54.67	3.50
	その他	1,047	854	161	2,062	1.98	50.78	41.42	7.81
	計	47,689	50,011	6,502	104,202	100	45.77	47.99	6.24
交通手段別	鉄道	9,780	12,174	779	22,733	21.82	43.02	53.55	3.43
	観光バス	6,978	7,338	204	14,520	13.93	48.06	50.54	1.40
	自家用車	29,830	30,075	5,498	65,403	62.77	45.61	45.98	8.41
	バイク等	1,101	424	21	1,546	1.48	71.22	27.43	1.36
	計	47,689	50,011	6,502	104,202	100	45.77	47.99	6.24
旅館の日帰り利用者数							10,974 人		

【表3】
宿泊客数対比表

	平成18年度	平成19年度	平成20年度	平成21年度	平成22年度	平成23年度	平成24年度	平成25年度	平成26年度	平成27年度
4月	87,285	85,826	84,065	75,067	72,917	63,003	79,903	79,180	78,476	80,392
5月	95,878	90,327	87,129	83,679	79,857	79,947	76,928	78,504	81,306	83,673
6月	78,368	78,805	75,079	68,491	63,562	71,471	71,602	67,700	67,421	66,780
7月	81,743	81,842	80,447	75,723	70,499	77,779	75,623	73,728	68,739	73,654
8月	120,457	121,851	116,793	111,057	113,098	116,605	113,346	115,122	109,368	112,830
9月	89,062	91,649	86,523	83,555	76,918	78,874	79,548	84,160	80,380	86,432
10月	107,393	104,862	100,725	90,775	91,436	97,963	99,096	89,513	81,219	96,141
11月	116,761	114,691	110,910	101,232	101,402	103,132	97,127	102,674	98,113	100,087
12月	87,877	90,479	83,216	78,493	75,837	77,309	78,955	80,937	75,205	83,797
1月	77,017	80,172	72,024	68,788	65,294	69,059	68,771	69,922	65,915	74,005
2月	81,060	81,716	77,740	75,958	72,526	73,615	73,215	75,127	74,811	80,577
3月	103,526	107,000	100,644	95,550	82,023	94,604	101,162	101,341	103,548	104,202
合計	1,126,427	1,129,220	1,075,295	1,008,368	965,369	1,003,361	1,015,276	1,017,908	984,501	1,042,570
	前年度比19-18	前年度比20-19	前年度比21-20	前年度比22-21	前年度比23-22	前年度比24-23	前年度比25-24	前年度比26-25	前年度比27-26	
4月	-1,459	-1,761	-8,998	-2,150	-9,914	16,900	-723	-704	1,916	
5月	-5,551	-3,198	-3,450	-3,822	90	-3,019	1,576	2,802	2,367	
6月	437	-3,726	-6,588	-4,929	7,909	131	-3,902	-279	-641	
7月	99	-1,395	-4,724	-5,224	7,280	-2,156	-1,895	-4,989	4,915	
8月	1,394	-5,058	-5,736	2,041	3,507	-3,259	1,776	-5,754	3,462	
9月	2,587	-5,126	-2,968	-6,637	1,956	674	4,612	-3,780	6,052	
10月	-2,531	-4,137	-9,950	661	6,527	1,133	-9,583	-8,294	14,922	
11月	-2,070	-3,781	-9,678	170	1,730	-6,005	5,547	-4,561	1,974	
12月	2,602	-7,263	-4,723	-2,656	1,472	1,646	1,982	-5,732	8,592	
1月	3,155	-8,148	-3,236	-3,494	3,765	-288	1,151	-4,007	8,090	
2月	656	-3,976	-1,782	-3,432	1,089	-400	1,912	-316	5,766	
3月	3,474	-6,356	-5,094	-13,527	12,581	6,558	179	2,207	654	
合計	2,793	-53,925	-66,927	-42,999	37,992	11,915	2,632	-33,407	58,069	



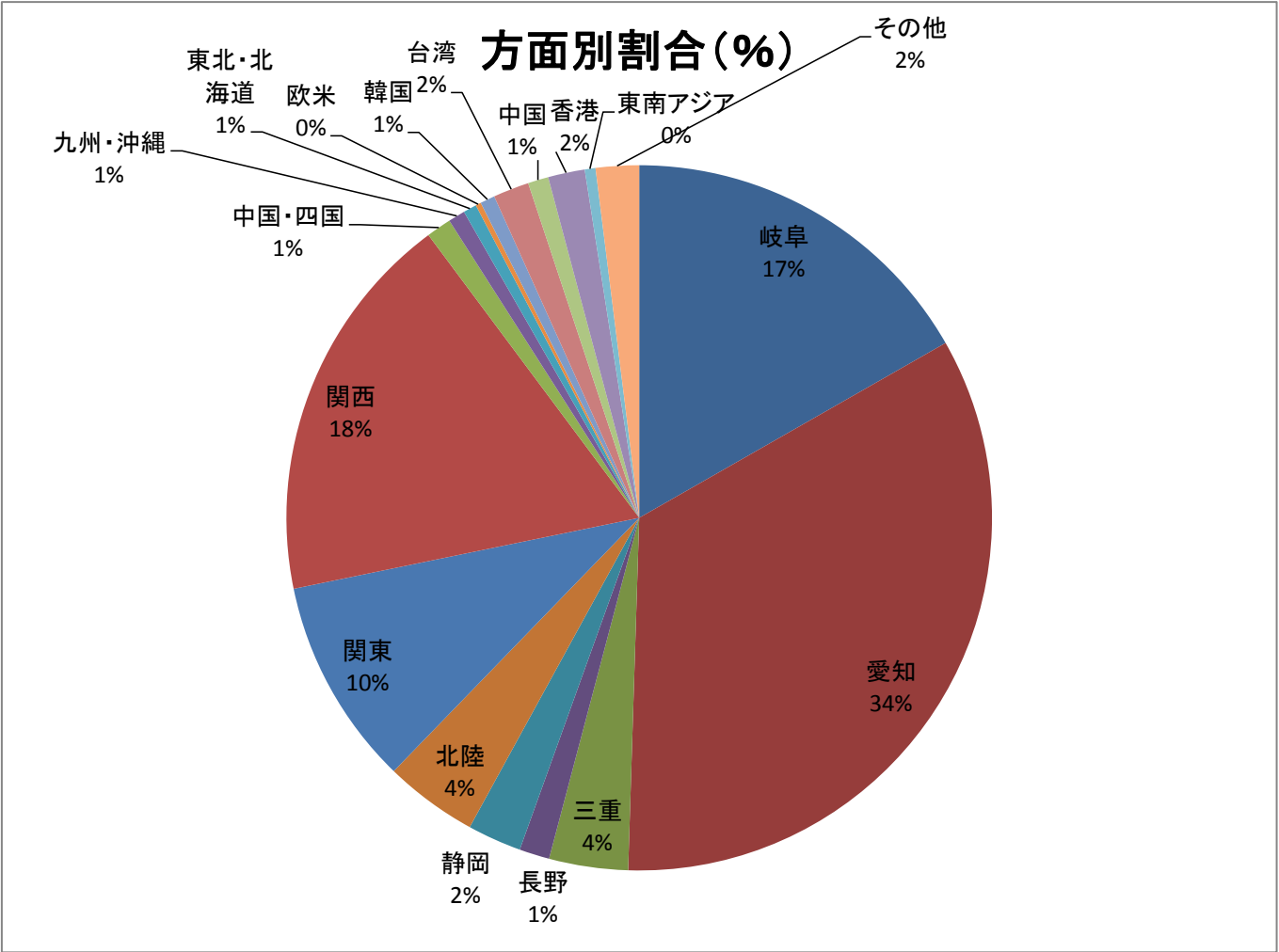
【表4－1】

方面・交通機関別宿泊者数

【平成28年2月】

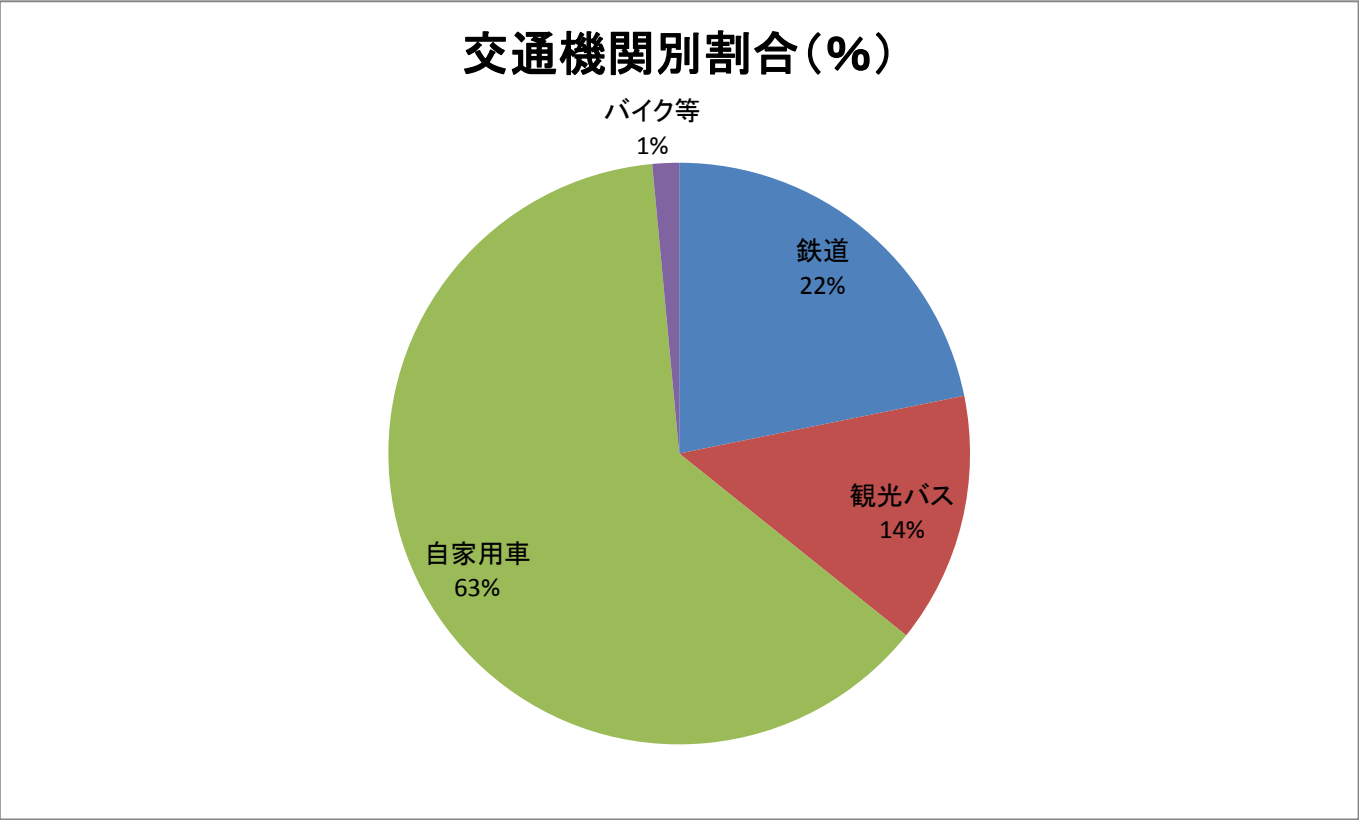
方面別宿泊数

月別方面	人数	割合(%)
岐阜	17,446	16.74
愛知	35,175	33.76
三重	3,767	3.62
長野	1,443	1.38
静岡	2,581	2.48
北陸	4,450	4.27
関東	9,928	9.53
関西	18,792	18.03
中国・四国	1,194	1.15
九州・沖縄	804	0.77
東北・北海道	637	0.61
欧米	258	0.25
韓国	703	0.67
台湾	1,713	1.64
中国	981	0.94
香港	1,754	1.68
東南アジア	514	0.49
その他	2,062	1.98
合計	104,202	100.00



交通機関別宿泊数

交通機関	人数	割合(%)
鉄道	22,733	21.82
観光バス	14,520	13.93
自家用車	65,403	62.77
バイク等	1,546	1.48
合計	104,202	100.00



【表4-2】 平成27年度 月別推移

方面別		4月	5月	6月	7月	8月	9月	10月	11月	12月	1月	2月	3月	計
人数	岐阜	12,350	12,141	11,611	11,603	14,407	11,182	13,938	16,358	17,939	14,561	13,937	17,446	167,473
	愛知	22,370	24,572	19,241	21,696	36,988	25,001	25,413	24,558	27,024	22,935	23,094	35,175	308,067
	三重	2,252	2,930	2,352	2,368	3,690	2,486	2,879	3,115	3,499	2,202	2,363	3,767	33,903
	長野	935	1,211	1,147	1,042	1,308	1,167	1,456	1,640	1,133	972	1,141	1,443	14,595
	静岡	1,869	2,428	1,572	1,881	3,336	2,080	2,385	3,944	1,642	1,736	1,846	2,581	27,300
	北陸	2,925	3,971	3,394	3,253	4,708	4,252	5,304	4,997	3,418	2,193	2,608	4,450	45,473
	関東	9,294	9,795	6,745	8,697	17,834	11,703	12,387	14,232	7,598	6,344	6,710	9,928	121,267
	関西	14,557	14,726	13,923	14,282	21,875	19,410	16,212	18,457	12,346	12,393	14,739	18,792	191,712
	中国・四国	1,411	1,944	957	1,854	1,803	1,992	4,010	3,142	1,043	1,029	907	1,194	21,286
	九州・沖縄	541	681	562	689	648	1,053	1,789	1,249	431	326	543	804	9,316
	東北・北海道	553	716	343	520	672	646	856	1,221	359	412	296	637	7,231
	欧米	494	152	90	179	339	324	463	290	113	143	102	258	2,947
	韓国	920	972	501	515	810	718	1,741	916	839	1,344	2,072	703	12,051
	台湾	3,581	3,560	1,799	1,255	693	1,164	2,091	1,147	1,092	1,764	2,929	1,713	22,788
	中国	620	485	691	1,668	1,114	1,826	1,763	2,010	2,028	2,842	2,615	981	18,643
	香港	1,574	896	564	727	1,038	648	1,497	1,359	1,739	1,382	2,917	1,754	16,095
	東南アジア	1,175	759	456	207	54	79	441	969	899	426	542	514	6,521
	その他	2,971	1,734	832	1,218	1,513	701	1,516	483	655	1,001	1,216	2,062	15,902
	合 計	80,392	83,673	66,780	73,654	112,830	86,432	96,141	100,087	83,797	74,005	80,577	104,202	1,042,570
割合	岐阜	15.36	14.51	17.39	15.75	12.77	12.94	14.50	16.34	21.41	19.68	17.30	16.74	16.06
	愛知	27.83	29.37	28.81	29.46	32.78	28.93	26.43	24.54	32.25	30.99	28.66	33.76	29.55
	三重	2.80	3.50	3.52	3.22	3.27	2.88	2.99	3.11	4.18	2.98	2.93	3.62	3.25
	長野	1.16	1.45	1.72	1.41	1.16	1.35	1.51	1.64	1.35	1.31	1.42	1.38	1.40
	静岡	2.32	2.90	2.35	2.55	2.96	2.41	2.48	3.94	1.96	2.35	2.29	2.48	2.62
	北陸	3.64	4.75	5.08	4.42	4.17	4.92	5.52	4.99	4.08	2.96	3.24	4.27	4.36
	関東	11.56	11.71	10.10	11.81	15.81	13.54	12.88	14.22	9.07	8.57	8.33	9.53	11.63
	関西	18.11	17.60	20.85	19.39	19.39	22.46	16.86	18.44	14.73	16.75	18.29	18.03	18.39
	中国・四国	1.76	2.32	1.43	2.52	1.60	2.30	4.17	3.14	1.24	1.39	1.13	1.15	2.04
	九州・沖縄	0.67	0.81	0.84	0.94	0.57	1.22	1.86	1.25	0.51	0.44	0.67	0.77	0.89
	東北・北海道	0.69	0.86	0.51	0.71	0.60	0.75	0.89	1.22	0.43	0.56	0.37	0.61	0.69
	欧米	0.61	0.18	0.13	0.24	0.30	0.37	0.48	0.29	0.13	0.19	0.13	0.25	0.28
	韓国	1.14	1.16	0.75	0.70	0.72	0.83	1.81	0.92	1.00	1.82	2.57	0.67	1.16
	台湾	4.45	4.25	2.69	1.70	0.61	1.35	2.17	1.15	1.30	2.38	3.64	1.64	2.19
	中国	0.77	0.58	1.03	2.26	0.99	2.11	1.83	2.01	2.42	3.84	3.25	0.94	1.79
	香港	1.96	1.07	0.84	0.99	0.92	0.75	1.56	1.36	2.08	1.87	3.62	1.68	1.54
	東南アジア	1.46	0.91	0.68	0.28	0.05	0.09	0.46	0.97	1.07	0.58	0.67	0.49	0.63
	その他	3.70	2.07	1.25	1.65	1.34	0.81	1.58	0.48	0.78	1.35	1.51	1.98	1.53
交通機関別		4月	5月	6月	7月	8月	9月	10月	11月	12月	1月	2月	3月	計
人数	鉄道	12,398	11,808	8,759	9,126	14,306	12,802	11,937	13,011	15,825	17,234	21,614	22,733	171,553
	観光バス	17,641	14,263	15,149	13,514	9,559	15,326	24,293	24,570	12,889	11,218	15,380	14,520	188,322
	自家用車	48,752	56,722	41,551	50,223	87,209	57,468	58,541	61,555	54,230	44,686	42,366	65,403	668,706
	バイク等	1,601	880	1,321	791	1,756	836	1,370	951	853	867	1,217	1,546	13,989
	合 計	80,392	83,673	66,780	73,654	112,830	86,432	96,141	100,087	83,797	74,005	80,577	104,202	1,042,570
割合	鉄道	15.42	14.11	13.12	12.39	12.68	14.81	12.42	13.00	18.88	23.29	26.82	21.82	16.45
	観光バス	21.94	17.05	22.68	18.35	8.47	17.73	25.27	24.55	15.38	15.16	19.09	13.93	18.06
	自家用車	60.64	67.79	62.22	68.19	77.29	66.49	60.89	61.50	64.72	60.38	52.58	62.77	64.14
	バイク等	1.99	1.05	1.98	1.07	1.56	0.97	1.42	0.95	1.02	1.17	1.51	1.48	1.34

【表4-3】

3月 年度別推移

方面別		平成19年度	平成20年度	平成21年度	平成22年度	平成23年度	平成24年度	平成25年度	平成26年度	平成27年度
人数	岐阜	24,619	22,831	17,970	19,405	20,885	20,059	20,139	18,789	17,446
	愛知	37,211	35,059	28,442	28,187	30,245	31,511	33,913	34,897	35,175
	三重	4,029	3,349	3,004	2,886	3,247	3,701	3,422	3,797	3,767
	長野	1,676	1,609	1,380	1,294	1,505	1,491	1,360	1,550	1,443
	静岡	2,167	2,266	3,176	2,284	2,352	2,024	1,928	1,916	2,581
	北陸	3,776	3,962	4,866	3,365	3,675	3,919	5,632	5,211	4,450
	関東	10,100	9,790	14,087	6,020	12,758	11,945	10,176	7,607	9,928
	関西	17,720	17,197	16,107	14,923	16,577	21,919	19,249	22,931	18,792
	中国・四国	2,251	2,165	2,397	1,505	1,250	1,520	1,433	1,307	1,194
	九州・沖縄	1,668	1,410	1,077	480	820	1,513	1,190	608	804
	東北・北海道	473	567	1,322	517	685	512	589	564	637
	欧米	189	115	105	79	29	49	66	132	258
	韓国	194	29	325	196	122	98	128	437	703
	台湾	644	95	645	491	72	140	207	934	1,713
	中国	85	62	245	245	83	348	434	393	981
	香港								1,153	1,754
	東南アジア								172	514
	その他								1,150	2,062
	合計	106,802	100,506	95,148	81,877	94,305	100,749	99,866	103,548	104,202
割合	岐阜	23.05	22.72	18.89	23.70	22.15	19.91	20.17	18.15	16.74
	愛知	34.84	34.88	29.89	34.43	32.07	31.28	33.96	33.70	33.76
	三重	3.77	3.33	3.16	3.52	3.44	3.67	3.43	3.67	3.62
	長野	1.57	1.60	1.45	1.58	1.60	1.48	1.36	1.50	1.38
	静岡	2.03	2.25	3.34	2.79	2.49	2.01	1.93	1.85	2.48
	北陸	3.54	3.94	5.11	4.11	3.90	3.89	5.64	5.03	4.27
	関東	9.46	9.74	14.81	7.35	13.53	11.86	10.19	7.35	9.53
	関西	16.59	17.11	16.93	18.23	17.58	21.76	19.27	22.15	18.03
	中国・四国	2.11	2.15	2.52	1.84	1.33	1.51	1.43	1.26	1.15
	九州・沖縄	1.56	1.40	1.13	0.59	0.87	1.50	1.19	0.59	0.77
	東北・北海道	0.44	0.56	1.39	0.63	0.73	0.51	0.59	0.54	0.61
	欧米	0.18	0.11	0.11	0.10	0.03	0.05	0.07	0.13	0.25
	韓国	0.18	0.03	0.34	0.24	0.13	0.10	0.13	0.42	0.67
	台湾	0.60	0.09	0.68	0.60	0.08	0.14	0.21	0.90	1.64
	中国	0.08	0.06	0.26	0.30	0.09	0.35	0.43	0.38	0.94
	香港								1.11	1.68
	東南アジア								0.17	0.49
	その他	0.00	0.00	0.00	0.00	0.00	0.00	0.00	1.11	1.98
交通機関別		平成19年度	平成20年度	平成21年度	平成22年度	平成23年度	平成24年度	平成25年度	平成26年度	平成27年度
人数	鉄道	18,859	18,271	22,760	13,888	16,413	17,860	20,674	21,677	22,733
	観光バス	20,808	17,025	20,753	12,187	17,190	21,782	19,480	15,547	14,520
	自家用車	65,958	64,492	50,374	54,310	59,622	60,874	60,591	64,158	65,403
	バイク等	1,375	856	1,663	1,638	1,379	646	596	2,166	1,546
	合計	107,000	100,644	95,550	82,023	94,604	101,162	101,341	103,548	104,202
割合	鉄道	17.63	18.15	23.82	16.93	17.35	17.65	20.40	20.93	21.82
	観光バス	19.45	16.92	21.72	14.86	18.17	21.53	19.22	15.01	13.93
	自家用車	61.64	64.08	52.72	66.21	63.02	60.17	59.79	61.96	62.77
	バイク等	1.29	0.85	1.74	2.00	1.46	0.64	0.59	2.09	1.48

【表5】

平成27 - 26年度比較表

平成27年度 集計表

月別方面・交通機関	4月	5月	6月	7月	8月	9月	10月	11月	12月	1月	2月	3月	合計	構成比(%)
岐阜	12,350	12,141	11,611	11,603	14,407	11,182	13,938	16,358	17,939	14,561	13,937	17,446	167,473	16.1
愛知	22,370	24,572	19,241	21,696	36,988	25,001	25,413	24,558	27,024	22,935	23,094	35,175	308,067	29.5
三重	2,252	2,930	2,352	2,368	3,690	2,486	2,879	3,115	3,499	2,202	2,363	3,767	33,903	3.3
長野	935	1,211	1,147	1,042	1,308	1,167	1,456	1,640	1,133	972	1,141	1,443	14,595	1.4
静岡	1,869	2,428	1,572	1,881	3,336	2,080	2,385	3,944	1,642	1,736	1,846	2,581	27,300	2.6
北陸	2,925	3,971	3,394	3,253	4,708	4,252	5,304	4,997	3,418	2,193	2,608	4,450	45,473	4.4
関東	9,294	9,795	6,745	8,697	17,834	11,703	12,387	14,232	7,598	6,344	6,710	9,928	121,267	11.6
関西	14,557	14,726	13,923	14,282	21,875	19,410	16,212	18,457	12,346	12,393	14,739	18,792	191,712	18.4
中国・四国	1,411	1,944	957	1,854	1,803	1,992	4,010	3,142	1,043	1,029	907	1,194	21,286	2.0
九州・沖縄	541	681	562	689	648	1,053	1,789	1,249	431	326	543	804	9,316	0.9
東北・北海道	553	716	343	520	672	646	856	1,221	359	412	296	637	7,231	0.7
欧米	494	152	90	179	339	324	463	290	113	143	102	258	2,947	0.3
韓国	920	972	501	515	810	718	1,741	916	839	1,344	2,072	703	12,051	1.2
台湾	3,581	3,560	1,799	1,255	693	1,164	2,091	1,147	1,092	1,764	2,929	1,713	22,788	2.2
中国	620	485	691	1,668	1,114	1,826	1,763	2,010	2,028	2,842	2,615	981	18,643	1.8
香港	1,574	896	564	727	1,038	648	1,497	1,359	1,739	1,382	2,917	1,754	16,095	1.5
東南アジア	1,175	759	456	207	54	79	441	969	899	426	542	514	6,521	0.6
その他	2,971	1,734	832	1,218	1,513	701	1,516	483	655	1,001	1,216	2,062	15,902	1.5
合計	80,392	83,673	66,780	73,654	112,830	86,432	96,141	100,087	83,797	74,005	80,577	104,202	1,042,570	100
鉄道	12,398	11,808	8,759	9,126	14,306	12,802	11,937	13,011	15,825	17,234	21,614	22,733	171,553	16.5
観光バス	17,641	14,263	15,149	13,514	9,559	15,326	24,293	24,570	12,889	11,218	15,380	14,520	188,322	18.1
自家用車	48,752	56,722	41,551	50,223	87,209	57,468	58,541	61,555	54,230	44,686	42,366	65,403	668,706	64.1
バイク等	1,601	880	1,321	791	1,756	836	1,370	951	853	867	1,217	1,546	13,989	1.3
合計	80,392	83,673	66,780	73,654	112,830	86,432	96,141	100,087	83,797	74,005	80,577	104,202	1,042,570	100

平成26年度 集計表

月別方面・交通機関	4月	5月	6月	7月	8月	9月	10月	11月	12月	1月	2月	3月	合計	構成比(%)
岐阜	14,080	14,690	13,071	12,228	16,761	11,611	14,599	18,082	17,766	14,918	15,078	18,789	181,673	18.5
愛知	23,218	22,456	19,231	20,610	34,197	21,639	21,558	26,205	25,171	22,372	23,432	34,897	294,986	30.0
三重	2,218	2,718	2,079	2,593	4,015	3,316	2,199	3,518	2,448	2,050	2,386	3,797	33,337	3.4
長野	1,114	1,324	1,117	979	1,291	1,108	1,109	1,870	1,154	876	882	1,550	14,374	1.5
静岡	1,908	2,206	1,476	1,613	3,288	1,978	1,782	2,327	1,479	1,088	1,378	1,916	22,439	2.3
北陸	3,051	3,744	3,531	3,361	5,427	4,152	5,072	10,952	4,231	2,039	2,498	5,211	53,269	5.4
関東	11,316	9,962	7,424	8,661	18,515	11,077	11,732	11,793	6,545	5,773	5,251	7,607	115,656	11.7
関西	13,403	15,804	14,677	13,922	21,187	18,405	14,397	17,131	11,341	12,549	15,759	22,931	191,506	19.5
中国・四国	1,406	1,946	1,479	1,948	2,052	3,215	2,136	2,196	870	783	1,020	1,307	20,358	2.1
九州・沖縄	481	684	358	328	523	1,011	1,595	576	437	463	568	608	7,632	0.8
東北・北海道	657	1,065	911	805	608	1,148	840	769	280	216	249	564	8,112	0.8
欧米	312	84	63	53	116	159	238	63	175	88	35	132	1,518	0.2
韓国	144	238	261	267	166	395	727	384	187	373	359	437	3,938	0.4
台湾	2,211	3,211	632	541	288	322	972	373	770	864	2,146	934	13,264	1.3
中国	760	297	267	295	373	408	676	676	921	649	1,826	393	7,541	0.8
香港	76	137	132	309	89	151	272	402	583	469	586	1,153	4,359	0.4
東南アジア	631	325	247	28	22	128	541	294	552	155	414	172	3,509	0.4
その他	1,490	415	465	198	450	157	774	502	295	190	944	1,150	7,030	0.7
合計	78,476	81,306	67,421	68,739	109,368	80,380	81,219	98,113	75,205	65,915	74,811	103,548	984,501	100
鉄道	10,922	10,562	9,990	8,144	11,268	9,996	8,920	11,141	14,614	14,857	17,819	21,677	149,910	15.2
観光バス	19,277	16,206	16,443	12,044	11,726	18,897	20,086	24,099	12,571	10,297	15,720	15,547	192,913	19.6
自家用車	46,476	53,178	39,346	48,367	86,128	51,224	51,867	61,815	47,988	40,742	41,243	64,158	632,532	64.2
バイク等	1,801	1,360	1,642	184	246	263	346	1,058	32	19	29	2,166	9,146	0.9
合計	78,476	81,306	67,421	68,739	109,368	80,380	81,219	98,113	75,205	65,915	74,811	103,548	984,501	100

平成27-26年度比較表 (差)

月別方面・交通機関	4月	5月	6月	7月	8月	9月	10月	11月	12月	1月	2月	3月	合計	前年比(%)
岐阜	-1,730	-2,549	-1,460	-625	-2,354	-429	-661	-1,724	173	-357	-1,141	-1,343	-14,200	-7.8
愛知	-848	2,116	10	1,086	2,791	3,362	3,855	-1,647	1,853	563	-338	278	13,081	4.4
三重	34	212	273	-225	-325	-830	680	-403	1,051	152	-23	-30	566	1.7
長野	-179	-113	30	63	17	59	347	-230	-21	96	259	-107	221	1.5
静岡	-39	222	96	268	48	102	603	1,617	163	648	468	665	4,861	21.7
北陸	-126	227	-137	-108	-719	100	232	-5,955	-813	154	110	-761	-7,796	-14.6
関東	-2,022	-167	-679	36	-681	626	655	2,439	1,053	571	1,459	2,321	5,611	4.9
関西	1,154	-1,078	-754	360	688	1,005	1,815	1,326	1,005	-156	-1,020	-4,139	206	0.1
中国・四国	5	-2	-522	-94	-249	-1,223	1,874	946	173	246	-113	-113	928	4.6
九州・沖縄	60	-3	204	361	125	42	194	673	-6	-137	-25	196	1,684	22.1
東北・北海道	-104	-349	-568	-285	64	-502	16	452	79	196	47	73	-881	-10.9
欧米	182	68	27	126	223	165	225	227	-62	55	67	126	1,429	94.1
韓国	776	734	240	248	644	323	1,014	532	652	971	1,713	266	8,113	206.0
台湾	1,370	349	1,167	714	405	842	1,119	774	322	900	783	779	9,524	71.8
中国	-140	188	424	1,373	741	1,418	1,087	1,334	1,107	2,193	789	588	11,102	147.2
香港	1,498	759	432	418	949	497	1,225	957	1,156	913	2,331	601	11,736	269.2
東南アジア	544	434	209	179	32	-49	-100	675	347	271	128	342	3,012	85.8
その他	1,481	1,319	367	1,020	1,063	544	742	-19	360	811	272	912	8,872	126.2
合計	1,916	2,367	-641	4,915	3,462	6,052	14,922	1,974	8,592	8,090	5,766	654	58,069	5.9
鉄道	1,476	1,246	-1,231	982	3,038	2,806	3,017	1,870	1,211	2,377	3,795	1,056	21,643	14.4
観光バス	-1,636	-1,943	-1,294	1,470	-2,167	-3,571	4,207	471	318	921	-340	-1,027	-4,591	-2.4
自家用車	2,276	3,544	2,205	1,856	1,081	6,244	6,674	-260	6,242	3,944	1,123	1,245	36,174	5.7
バイク等	-200	-480	-321	607	1,510	573	1,024	-107	821	848	1,188	-620	4,843	53.0
合計	1,916	2,367	-641	4,915	3,462	6,052	14,922	1,974	8,592	8,090	5,766	654	58,069	5.9

	(単位：人)	(単位：%)
当月国内宿泊者A	96,217	92.34
当月海外宿泊者B	7,985	7.66
前年同月国内宿泊者a	99,177	95.78
前年同月海外宿泊者b	4,371	4.22
差（国内）A-a	-2,960	-2.98
差（海外）B-b	3,614	82.68

伸び率
伸び率

	(単位：人)	(単位：%)
当月累計国内宿泊者C	947,623	90.89
当月累計海外宿泊者D	94,947	9.11
前年同期間国内宿泊者c	943,342	95.82
前年同期間海外宿泊者d	41,159	4.18
差（国内）C-c	4,281	0.45
差（海外）D-d	53,788	130.68

伸び率
伸び率

アジアの外国人合計
40,475
53,788