

【表1】

宿泊調査一覽表

	平成15年度	平成16年度	平成17年度	平成18年度	平成19年度	平成20年度	平成21年度	平成22年度	平成23年度	平成24年度	平成25年度	平成26年度	前年対比(人)	(%)	累計比較(人)	(%)
4月	84,279	75,021	83,841	87,285	85,826	84,065	75,067	72,917	63,003	79,903	79,180	78,476	-704	-0.89	-704	-0.89
5月	87,286	82,833	93,250	95,878	90,327	87,129	83,679	79,857	79,947	76,928	78,504	81,306	2,802	3.57	2,098	1.33
6月	81,141	68,864	84,425	78,368	78,805	75,079	68,491	63,562	71,471	71,602	67,700					
7月	84,650	78,189	80,496	81,743	81,842	80,447	75,723	70,499	77,779	75,623	73,728					
8月	123,481	111,150	114,486	120,457	121,851	116,793	111,057	113,098	116,605	113,346	115,122					
9月	84,310	82,256	87,760	89,062	91,649	86,523	83,555	76,918	78,874	79,548	84,160					
10月	106,416	95,312	96,100	107,393	104,862	100,725	90,775	91,436	97,963	99,096	89,513					
11月	114,878	104,444	106,218	116,761	114,691	110,910	101,232	101,402	103,132	97,127	102,674					
12月	84,895	82,208	82,158	87,877	90,479	83,216	78,493	75,837	77,309	78,955	80,937					
1月	72,628	74,872	75,989	77,017	80,172	72,024	68,788	65,294	69,059	68,771	69,922					
2月	73,925	76,421	76,717	81,060	81,716	77,740	75,958	72,526	73,615	73,215	75,127					
3月	95,299	96,684	101,233	103,526	107,000	100,644	95,550	82,023	94,604	101,162	101,341					
合計	1,093,188	1,028,254	1,082,673	1,126,427	1,129,220	1,075,295	1,008,368	965,369	1,003,361	1,015,276	1,017,908	159,782				
岐阜	255,043	229,413	225,831	224,505	225,097	210,751	186,430	179,825	194,997	193,366	189,854	28,770	4月~5月	(人)	1月~5月	(人)
愛知	338,164	324,116	322,006	358,445	365,989	339,039	297,077	295,579	297,330	286,688	289,314	45,674	平成16年	157,854	平成16年	399,706
三重	33,964	33,689	40,654	36,657	35,587	34,525	31,786	29,748	31,267	33,270	32,771	4,936	平成17年	177,091	平成17年	411,675
長野	16,060	14,687	16,794	14,017	13,769	14,715	14,633	13,794	15,823	14,531	13,165	2,438	平成18年	142,950	平成18年	373,488
静岡	30,133	29,141	28,197	26,714	26,085	29,292	34,318	21,927	26,460	24,328	25,004	4,114	平成19年	176,153	平成19年	437,757
北陸	41,678	39,108	36,101	34,987	44,053	56,900	51,755	51,044	49,204	47,601	47,880	6,795	平成20年	171,194	平成20年	440,082
関東	164,045	154,698	171,965	142,483	136,005	146,281	152,612	126,147	152,619	144,968	147,276	21,278	平成21年	158,746	平成21年	409,154
関西	155,715	147,917	165,486	219,245	219,435	182,116	169,291	183,787	187,062	208,775	197,741	29,207	平成22年	152,774	平成22年	393,070
中国・四国	28,346	26,108	30,546	33,048	25,274	25,466	25,558	20,841	23,578	28,873	27,269	3,352	平成23年	142,950	平成23年	362,793
九州・沖縄	13,463	10,728	18,483	12,978	14,146	14,227	11,648	8,269	8,405	9,402	10,417	1,165	平成24年	156,831	平成24年	394,109
東北・北海道	12,252	12,412	14,997	12,097	7,422	9,704	14,596	10,588	8,336	9,333	7,838	1,722	平成25年	157,684	平成25年	400,832
欧米	377	695	1,269	1,290	1,494	1,479	1,181	813	671	586	1,940	396	平成26年	159,782	平成26年	406,172
韓国	508	1,447	1,829	1,399	4,061	2,262	3,669	5,711	965	1,803	2,610	382				
台湾	2,479	3,247	6,920	6,926	7,731	5,131	7,271	9,864	2,854	5,431	10,907	5,422				
中国					1,115	1,454	2,730	5,504	1,868	3,053	5,633	1,057				
香港												213				
東南アジア												956				
その他	961	848	1,595	1,636	1,957	1,953	3,813	1,928	1,922	3,268	8,289	1,905				
合計	1,093,188	1,028,254	1,082,673	1,126,427	1,129,220	1,075,295	1,008,368	965,369	1,003,361	1,015,276	1,017,908	159,782				
鉄道	201,999	171,788	171,571	179,089	176,637	162,770	159,222	141,628	132,972	142,064	148,622	21,484				
観光バス	258,032	250,753	294,068	280,057	263,035	237,093	243,272	203,018	231,116	225,058	216,786	35,483				
自家用車	615,214	583,267	594,130	647,570	670,172	653,854	589,009	592,563	621,027	635,002	639,899	99,654				
その他	17,943	22,446	22,904	19,711	19,376	21,578	16,865	28,160	18,246	13,152	12,601	3,161				
合計	1,093,188	1,028,254	1,082,673	1,126,427	1,129,220	1,075,295	1,008,368	965,369	1,003,361	1,015,276	1,017,908	159,782				
月別方面 交通機関	4月	5月	6月	7月	8月	9月	10月	11月	12月	1月	2月	3月	合計	構成比(%)		
岐阜	14,080	14,690											28,770	18.01		
愛知	23,218	22,456											45,674	28.59		
三重	2,218	2,718											4,936	3.09		
長野	1,114	1,324											2,438	1.53		
静岡	1,908	2,206											4,114	2.57		
北陸	3,051	3,744											6,795	4.25		
関東	11,316	9,962											21,278	13.32		
関西	13,403	15,804											29,207	18.28		
中国・四国	1,406	1,946											3,352	2.10		
九州・沖縄	481	684											1,165	0.73		
東北・北海道	657	1,065											1,722	1.08		
欧米	312	84											396	0.25		
韓国	144	238											382	0.24		
台湾	2,211	3,211											5,422	3.39		
中国	760	297											1,057	0.66		
香港	76	137											213	0.13		
東南アジア	631	325											956	0.60		
その他	1,490	415											1,905	1.19		
合計	78,476	81,306											159,782	100.00		
鉄道	10,922	10,562											21,484	13.45		
観光バス	19,277	16,206											35,483	22.21		
自家用車	46,476	53,178											99,654	62.37		
バイク等	1,801	1,360											3,161	1.98		
合計	78,476	81,306											159,782	100.00		

* 方面・交通機関は推計
下呂市役所 観光商工部
平成26年5月末日現在

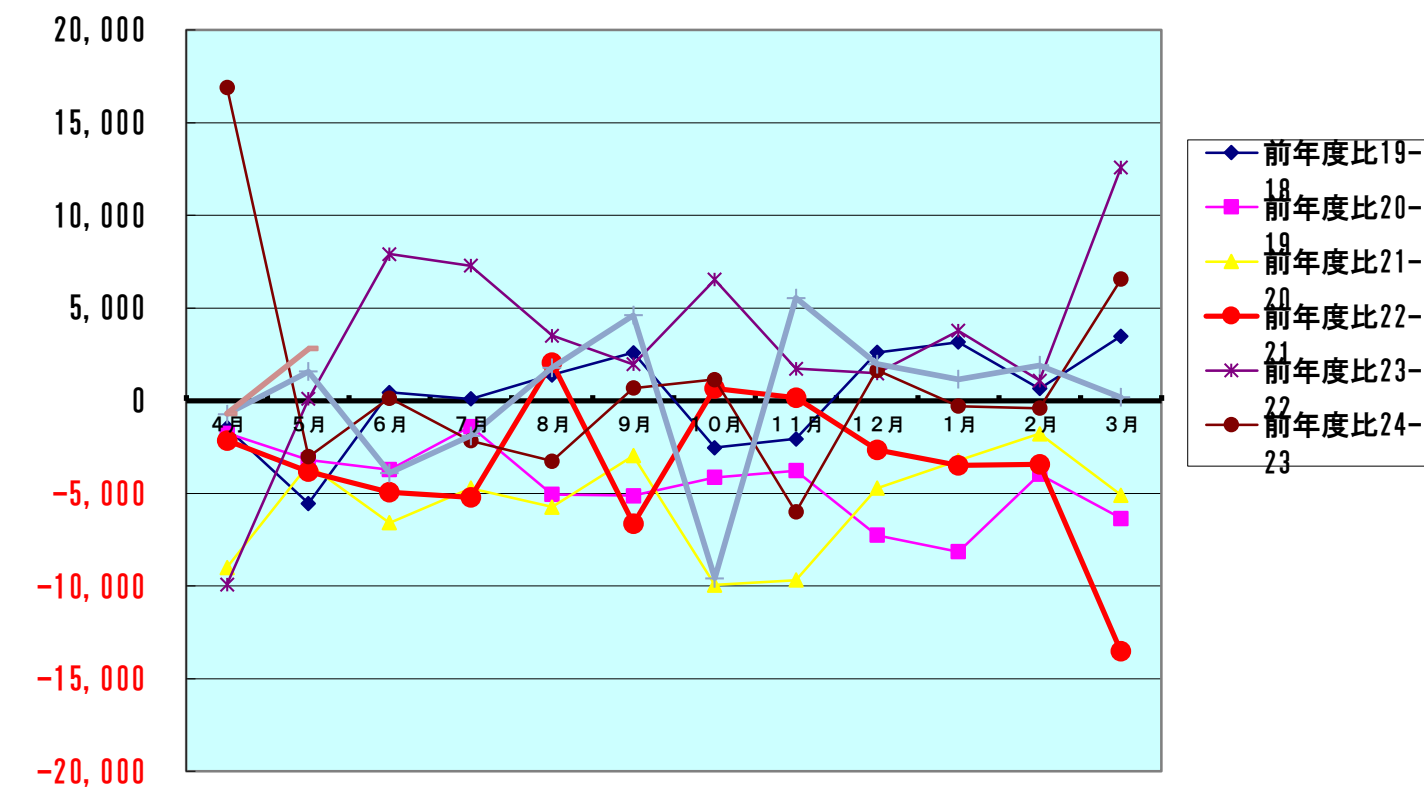
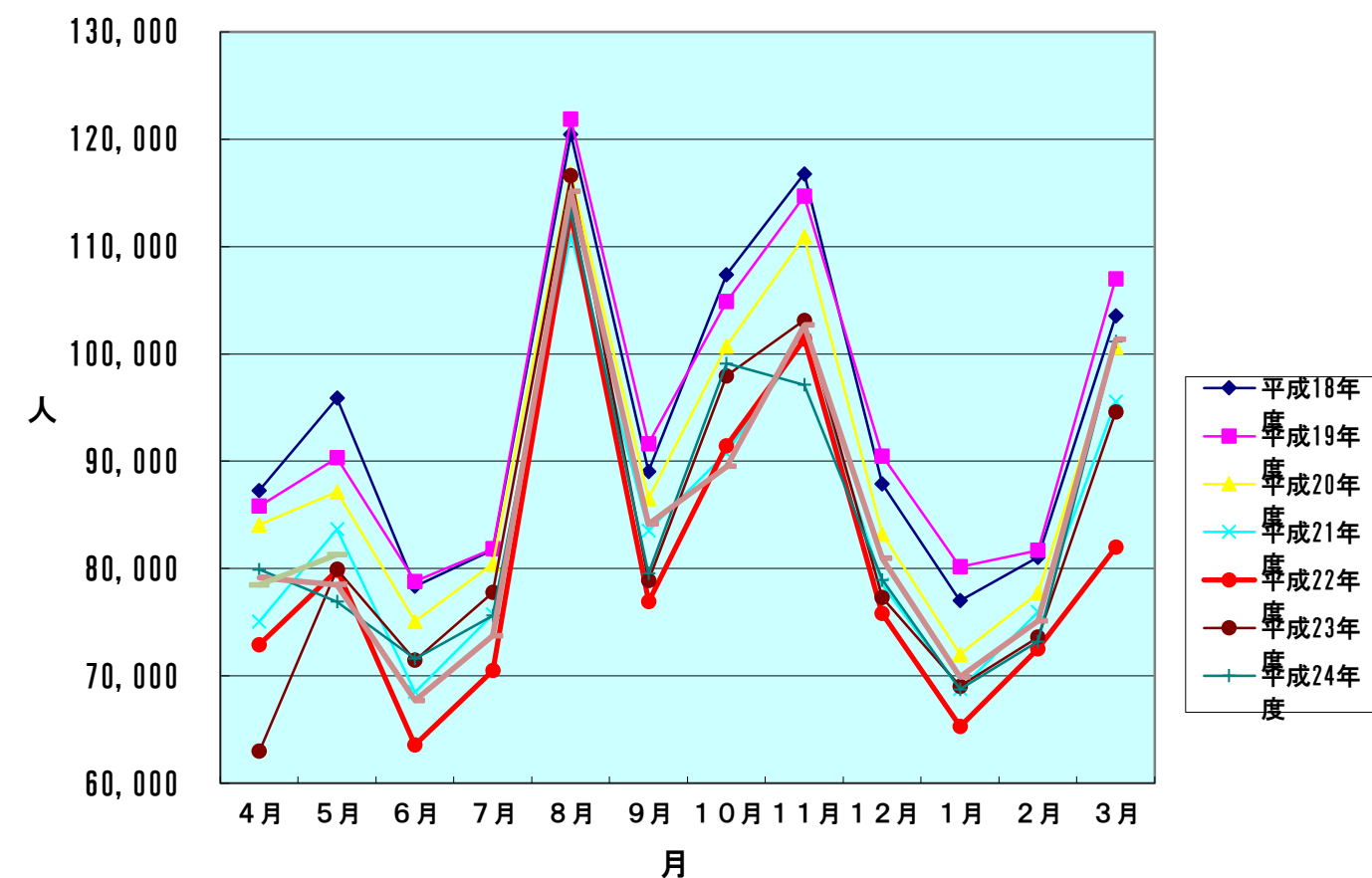
【表2】 男女別宿泊者数(推計値) 2014年5月分

項目	大人		小人	計(人)	全体割合(%)	項目毎の男女比(%)			
	男	女				男	女	小人	
申込形態	業者扱い	14,143	14,333	1,565	30,041	36.95	47.08	47.71	5.21
	ネットAGT	10,075	10,133	515	20,723	25.49	48.62	48.90	2.49
	自社HP	2,664	3,198	217	6,079	7.48	43.82	52.61	3.57
	直接申込	6,788	7,707	778	15,273	18.78	44.44	50.46	5.09
	寮・保養所	4,148	4,656	386	9,190	11.30	45.14	50.66	4.20
	計	37,818	40,027	3,461	81,306	100	46.51	49.23	4.26
方面別	岐阜	5,694	8,228	768	14,690	18.07	38.76	56.01	5.23
	愛知	9,674	11,781	1,001	22,456	27.62	43.08	52.46	4.46
	三重	1,305	1,242	171	2,718	3.34	48.01	45.70	6.29
	長野	688	598	38	1,324	1.63	51.96	45.17	2.87
	静岡	1,053	1,060	93	2,206	2.71	47.73	48.05	4.22
	北陸	1,924	1,569	251	3,744	4.60	51.39	41.91	6.70
	関東	5,200	4,509	253	9,962	12.25	52.20	45.26	2.54
	関西	6,835	8,203	766	15,804	19.44	43.25	51.90	4.85
	中国・四国	912	988	46	1,946	2.39	46.87	50.77	2.36
	九州・沖縄	354	319	11	684	0.84	51.75	46.64	1.61
	東北・北海道	529	529	7	1,065	1.31	49.67	49.67	0.66
	欧米	48	36	0	84	0.10	57.14	42.86	0.00
	韓国	195	37	6	238	0.29	81.93	15.55	2.52
	台湾	2,772	403	36	3,211	3.95	86.33	12.55	1.12
	中国	142	150	5	297	0.37	47.81	50.51	1.68
	香港	46	82	9	137	0.17	33.58	59.85	6.57
	東南アジア	236	89	0	325	0.40	72.62	27.38	0.00
	その他	211	204	0	415	0.51	50.84	49.16	0.00
	計	37,818	40,027	3,461	81,306	100	46.51	49.23	4.26
交通手段別	鉄道	4,302	6,039	221	10,562	12.99	40.73	57.18	2.09
	観光バス	7,022	9,061	123	16,206	19.93	43.33	55.91	0.76
	自家用車	25,290	24,771	3,117	53,178	65.40	47.56	46.58	5.86
	バイク等	1,204	156	0	1,360	1.67	88.53	11.47	0.00
	計	37,818	40,027	3,461	81,306	100	46.51	49.23	4.26

旅館の日帰り利用者数	11,597 人
------------	----------

【表3】
宿泊客数対比表

	平成18年度	平成19年度	平成20年度	平成21年度	平成22年度	平成23年度	平成24年度	平成25年度	平成26年度
4月	87,285	85,826	84,065	75,067	72,917	63,003	79,903	79,180	78,476
5月	95,878	90,327	87,129	83,679	79,857	79,947	76,928	78,504	81,306
6月	78,368	78,805	75,079	68,491	63,562	71,471	71,602	67,700	
7月	81,743	81,842	80,447	75,723	70,499	77,779	75,623	73,728	
8月	120,457	121,851	116,793	111,057	113,098	116,605	113,346	115,122	
9月	89,062	91,649	86,523	83,555	76,918	78,874	79,548	84,160	
10月	107,393	104,862	100,725	90,775	91,436	97,963	99,096	89,513	
11月	116,761	114,691	110,910	101,232	101,402	103,132	97,127	102,674	
12月	87,877	90,479	83,216	78,493	75,837	77,309	78,955	80,937	
1月	77,017	80,172	72,024	68,788	65,294	69,059	68,771	69,922	
2月	81,060	81,716	77,740	75,958	72,526	73,615	73,215	75,127	
3月	103,526	107,000	100,644	95,550	82,023	94,604	101,162	101,341	
合計	1,126,427	1,129,220	1,075,295	1,008,368	965,369	1,003,361	1,015,276	1,017,908	
		前年度比19-18	前年度比20-19	前年度比21-20	前年度比22-21	前年度比23-22	前年度比24-23	前年度比25-24	前年度比26-25
4月		-1,459	-1,761	-8,998	-2,150	-9,914	16,900	-723	-704
5月		-5,551	-3,198	-3,450	-3,822	90	-3,019	1,576	2,802
6月		437	-3,726	-6,588	-4,929	7,909	131	-3,902	
7月		99	-1,395	-4,724	-5,224	7,280	-2,156	-1,895	
8月		1,394	-5,058	-5,736	2,041	3,507	-3,259	1,776	
9月		2,587	-5,126	-2,968	-6,637	1,956	674	4,612	
10月		-2,531	-4,137	-9,950	661	6,527	1,133	-9,583	
11月		-2,070	-3,781	-9,678	170	1,730	-6,005	5,547	
12月		2,602	-7,263	-4,723	-2,656	1,472	1,646	1,982	
1月		3,155	-8,148	-3,236	-3,494	3,765	-288	1,151	
2月		656	-3,976	-1,782	-3,432	1,089	-400	1,912	
3月		3,474	-6,356	-5,094	-13,527	12,581	6,558	179	
合計		2,793	-53,925	-66,927	-42,999	37,992	11,915	2,632	



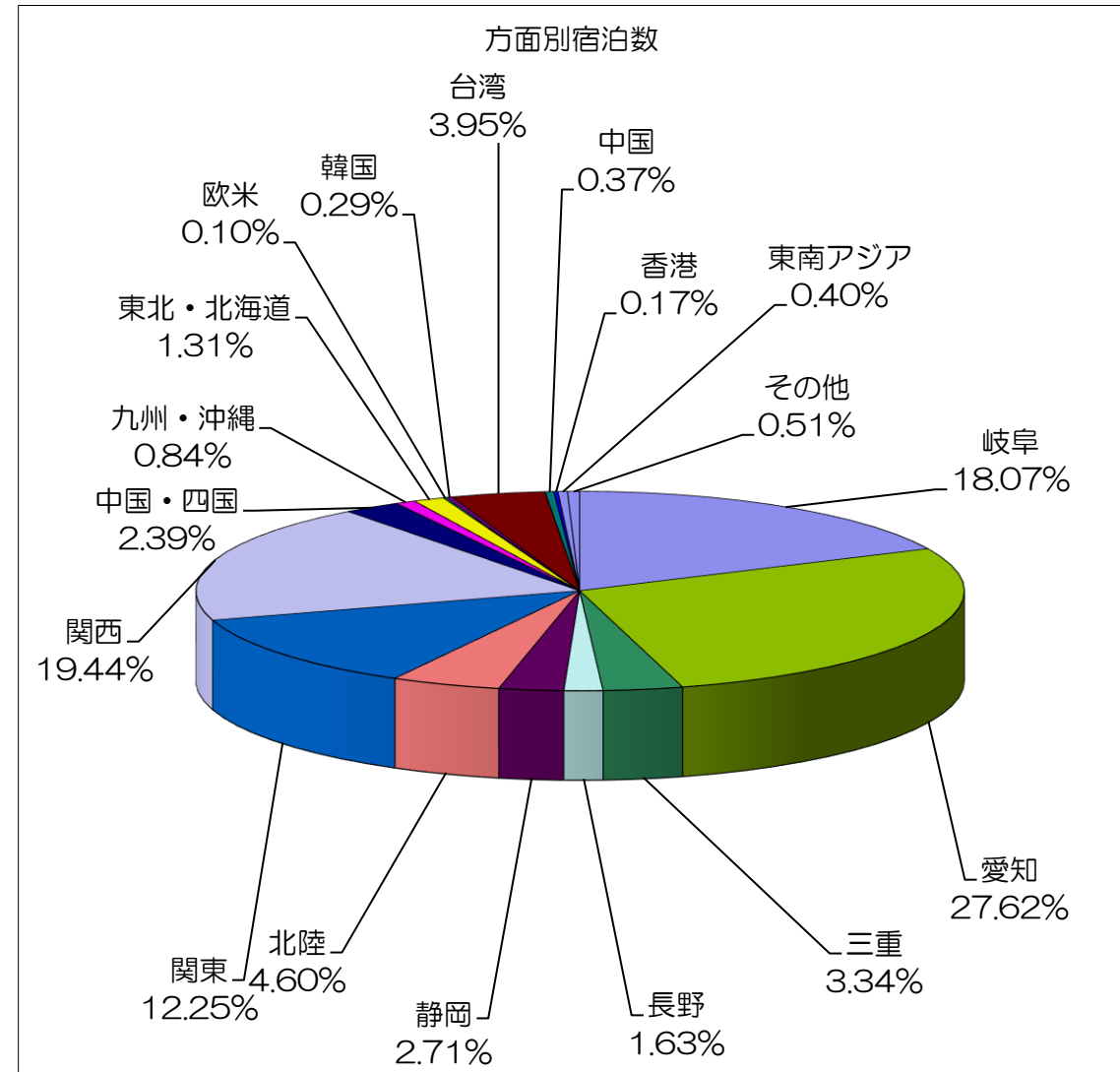
【表4-1】

方面・交通機関別宿泊者数

【平成26年5月】

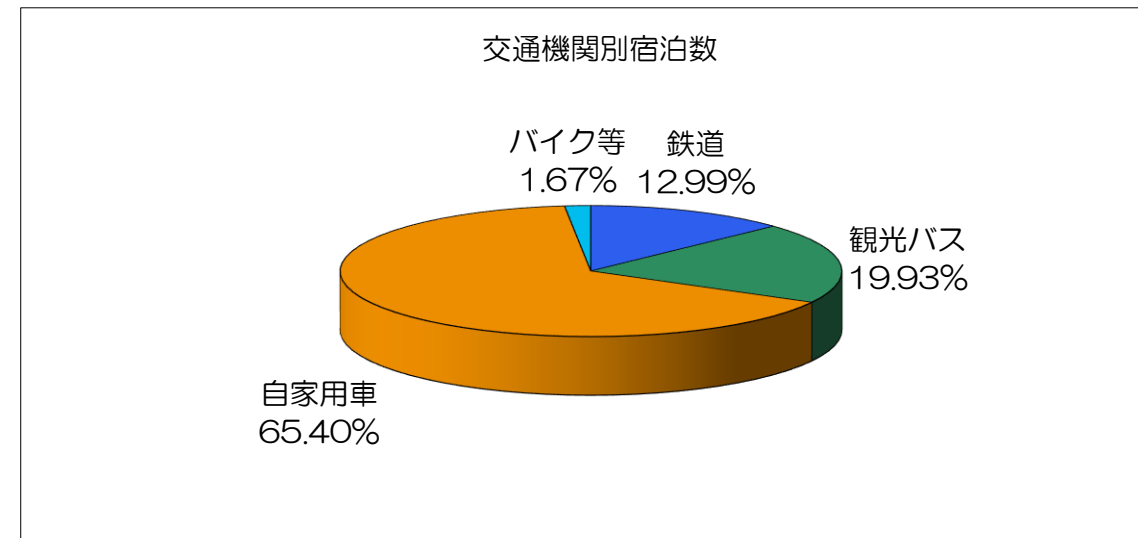
方面別宿泊数

月別方面	人数	割合(%)
岐阜	14,690	18.07
愛知	22,456	27.62
三重	2,718	3.34
長野	1,324	1.63
静岡	2,206	2.71
北陸	3,744	4.60
関東	9,962	12.25
関西	15,804	19.44
中国・四国	1,946	2.39
九州・沖縄	684	0.84
東北・北海道	1,065	1.31
欧米	84	0.10
韓国	238	0.29
台湾	3,211	3.95
中国	297	0.37
香港	137	0.17
東南アジア	325	0.40
その他	415	0.51
合計	81,306	100.00



交通機関別宿泊数

交通機関	人数	割合(%)
鉄道	10,562	12.99
観光バス	16,206	19.93
自家用車	53,178	65.40
バイク等	1,360	1.67
合計	81,306	100.00



【表4-2】 平成26年度 月別推移

方面別		4月	5月	6月	7月	8月	9月	10月	11月	12月	1月	2月	3月	計	
人数	岐阜	14,080	14,690											28,770	
	愛知	23,218	22,456											45,674	
	三重	2,218	2,718											4,936	
	長野	1,114	1,324											2,438	
	静岡	1,908	2,206											4,114	
	北陸	3,051	3,744											6,795	
	関東	11,316	9,962											21,278	
	関西	13,403	15,804											29,207	
	中国・四国	1,406	1,946											3,352	
	九州・沖縄	481	684											1,165	
	東北・北海道	657	1,065											1,722	
	欧米	312	84											396	
	韓国	144	238											382	
	台湾	2,211	3,211											5,422	
	中国	760	297											1,057	
	香港	76	137											213	
	東南アジア	631	325											956	
	その他	1,490	415											1,905	
	合計	78,476	81,306											159,782	
	割合	岐阜	17.94	18.07											18.01
愛知		29.59	27.62											28.59	
三重		2.83	3.34											3.09	
長野		1.42	1.63											1.53	
静岡		2.43	2.71											2.57	
北陸		3.89	4.60											4.25	
関東		14.42	12.25											13.32	
関西		17.08	19.44											18.28	
中国・四国		1.79	2.39											2.10	
九州・沖縄		0.61	0.84											0.73	
東北・北海道		0.84	1.31											1.08	
欧米		0.40	0.10											0.25	
韓国		0.18	0.29											0.24	
台湾		2.82	3.95											3.39	
中国		0.97	0.37											0.66	
香港		0.10	0.17											0.13	
東南アジア		0.80	0.40											0.60	
その他		1.90	0.51											1.19	
交通機関別		4月	5月	6月	7月	8月	9月	10月	11月	12月	1月	2月	3月	計	
人数		鉄道	10,922	10,562											21,484
	観光バス	19,277	16,206											35,483	
	自家用車	46,476	53,178											99,654	
	バイク等	1,801	1,360											3,161	
	合計	78,476	81,306											159,782	
割合	鉄道	13.92	12.99											13.45	
	観光バス	24.56	19.93											22.21	
	自家用車	59.22	65.40											62.37	
	バイク等	2.29	1.67											1.98	

【表4-3】
5月 年度別推移

方面別		平成19年度	平成20年度	平成21年度	平成22年度	平成23年度	平成24年度	平成25年度	平成26年度
人数	岐阜	15,976	15,649	15,104	11,992	14,432	13,460	14,182	14,690
	愛知	27,654	27,782	24,392	27,392	25,559	20,641	21,690	22,456
	三重	2,498	2,990	2,853	2,095	3,303	2,609	2,442	2,718
	長野	962	1,166	1,197	1,116	1,212	1,087	925	1,324
	静岡	2,688	2,318	2,510	1,900	2,388	1,944	1,887	2,206
	北陸	2,766	3,915	4,201	4,249	4,766	3,776	3,545	3,744
	関東	11,046	11,702	13,556	10,670	11,116	13,107	12,562	9,962
	関西	20,478	16,100	11,799	13,562	14,216	15,104	14,886	15,804
	中国・四国	2,414	1,875	1,933	1,675	1,290	1,775	2,113	1,946
	九州・沖縄	1,345	874	1,255	708	605	656	772	684
	東北・北海道	907	797	1,172	800	615	721	765	1,065
	欧米	117	128	445	34	23	48	52	84
	韓国	417	322	667	888	33	242	340	238
	台湾	726	1,106	1,557	1,703	191	969	1,622	3,211
	中国								297
	香港	128	154	445	866	15	222	341	137
	東南アジア								325
その他	205	251	593	207	183	567	380	415	
合計	90,327	87,129	83,679	79,857	79,947	76,928	78,504	81,306	
割合	岐阜	17.69	17.96	18.05	15.02	18.05	17.50	18.07	18.07
	愛知	30.62	31.89	29.15	34.30	31.97	26.83	27.63	27.62
	三重	2.77	3.43	3.41	2.62	4.13	3.39	3.11	3.34
	長野	1.07	1.34	1.43	1.40	1.52	1.41	1.18	1.63
	静岡	2.98	2.66	3.00	2.38	2.99	2.53	2.40	2.71
	北陸	3.06	4.49	5.02	5.32	5.96	4.91	4.52	4.60
	関東	12.23	13.43	16.20	13.36	13.90	17.04	16.00	12.25
	関西	22.67	18.48	14.10	16.98	17.78	19.63	18.96	19.44
	中国・四国	2.67	2.15	2.31	2.10	1.61	2.31	2.69	2.39
	九州・沖縄	1.49	1.00	1.50	0.89	0.76	0.85	0.98	0.84
	東北・北海道	1.00	0.91	1.40	1.00	0.77	0.94	0.97	1.31
	欧米	0.13	0.15	0.53	0.04	0.03	0.06	0.07	0.10
	韓国	0.46	0.37	0.80	1.11	0.04	0.31	0.43	0.29
	台湾	0.80	1.27	1.86	2.13	0.24	1.26	2.07	3.95
	中国								0.37
	香港	0.14	0.18	0.53	1.08	0.02	0.29	0.43	0.17
	東南アジア								0.40
その他	0.23	0.29	0.71	0.26	0.23	0.74	0.48	0.51	
交通機関別		平成19年度	平成20年度	平成21年度	平成22年度	平成23年度	平成24年度	平成25年度	平成26年度
人数	鉄道	12,759	11,922	11,694	11,246	10,317	10,030	11,184	10,562
	観光バス	20,981	17,383	15,270	12,778	14,533	16,082	15,703	16,206
	自家用車	54,901	55,222	54,884	53,421	53,935	49,732	50,602	53,178
	バイク等	1,686	2,602	1,831	2,412	1,162	1,084	1,015	1,360
	合計	90,327	87,129	83,679	79,857	79,947	76,928	78,504	81,306
割合	鉄道	14.13	13.68	13.97	14.08	12.90	13.04	14.25	12.99
	観光バス	23.23	19.95	18.25	16.00	18.18	20.91	20.00	19.93
	自家用車	60.78	63.38	65.59	66.90	67.46	64.65	64.46	65.40
	バイク等	1.87	2.99	2.19	3.02	1.45	1.41	1.29	1.67

【表5】

平成26 - 25年度比較表

平成26年度 集計表

月別方面・交通機関	4月	5月	6月	7月	8月	9月	10月	11月	12月	1月	2月	3月	合計	構成比(%)
岐阜	14,080	14,690											28,770	18.0
愛知	23,218	22,456											45,674	28.6
三重	2,218	2,718											4,936	3.1
長野	1,114	1,324											2,438	1.5
静岡	1,908	2,206											4,114	2.6
北陸	3,051	3,744											6,795	4.3
関東	11,316	9,962											21,278	13.3
関西	13,403	15,804											29,207	18.3
中国・四国	1,406	1,946											3,352	2.1
九州・沖縄	481	684											1,165	0.7
東北・北海道	657	1,065											1,722	1.1
欧米	312	84											396	0.2
韓国	144	238											382	0.2
台湾	2,211	3,211											5,422	3.4
中国	760	297											1,057	0.7
香港	76	137											213	0.1
東南アジア	631	325											956	0.6
その他	1,490	415											1,905	1.2
合計	78,476	81,306	0	0	0	0	0	0	0	0	0	0	159,782	100
鉄道	10,922	10,562											21,484	13.4
観光バス	19,277	16,206											35,483	22.2
自家用車	46,476	53,178											99,654	62.4
バイク等	1,801	1,360											3,161	2.0
合計	78,476	81,306	0	0	0	0	0	0	0	0	0	0	159,782	100

平成25年度 集計表

月別方面・交通機関	4月	5月	6月	7月	8月	9月	10月	11月	12月	1月	2月	3月	合計	構成比(%)
岐阜	14,485	14,182	13,614	13,450	18,245	13,473	14,688	16,385	19,349	16,208	15,636	20,139	189,854	18.7
愛知	22,163	21,690	19,344	18,146	34,486	21,792	21,875	24,140	26,061	23,760	21,944	33,913	289,314	28.4
三重	2,190	2,442	2,087	2,571	3,644	2,363	2,992	4,774	2,490	1,744	2,052	3,422	32,771	3.2
長野	939	925	1,029	916	1,054	1,178	1,497	1,614	1,113	816	724	1,360	13,165	1.3
静岡	1,803	1,887	1,771	1,632	2,882	3,506	2,670	2,535	1,441	1,391	1,558	1,928	25,004	2.5
北陸	3,114	3,545	3,931	3,720	5,650	4,318	5,339	4,634	3,502	2,015	2,480	5,632	47,880	4.7
関東	13,725	12,562	7,058	10,695	20,323	11,829	13,656	19,206	9,832	8,228	9,986	10,176	147,276	14.5
関西	14,509	14,886	13,266	15,562	23,486	19,365	17,045	21,000	12,605	11,996	14,772	19,249	197,741	19.4
中国・四国	1,914	2,113	2,394	3,910	2,852	3,109	3,790	3,068	1,245	625	816	1,433	27,269	2.7
九州・沖縄	562	772	854	1,045	772	934	1,435	763	418	583	1,089	1,190	10,417	1.0
東北・北海道	929	765	565	844	523	1,085	933	814	340	173	278	589	7,838	0.8
欧米	146	52	25	98	63	44	461	669	266	28	22	66	1,940	0.2
韓国	304	340	151	162	191	346	221	125	116	243	283	128	2,610	0.3
台湾	1,218	1,622	1,035	462	209	475	1,854	1,400	954	517	954	207	10,907	1.1
中国・香港	498	341	262	325	391	222	618	623	602	575	742	434	5,633	0.6
その他	681	380	314	190	351	121	439	924	603	1,020	1,791	1,475	8,289	0.8
合計	79,180	78,504	67,700	73,728	115,122	84,160	89,513	102,674	80,937	69,922	75,127	101,341	1,017,908	100
鉄道	10,777	11,184	9,183	8,384	11,263	9,825	10,055	11,704	13,569	14,283	17,721	20,674	148,622	14.6
観光バス	18,375	15,703	15,739	16,542	13,440	19,630	22,985	28,233	14,467	13,457	18,735	19,480	216,786	21.3
自家用車	48,887	50,602	41,468	48,184	89,338	53,709	55,476	61,435	52,138	41,381	36,690	60,591	639,899	62.9
バイク等	1,141	1,015	1,310	618	1,081	996	997	1,302	763	801	1,981	596	12,601	1.2
合計	79,180	78,504	67,700	73,728	115,122	84,160	89,513	102,674	80,937	69,922	75,127	101,341	1,017,908	100

平成26-25年度比較表 (差)

月別方面・交通機関	4月	5月	6月	7月	8月	9月	10月	11月	12月	1月	2月	3月	合計	前年比(%)
岐阜	-405	508	0	0	0	0	0	0	0	0	0	0	103	0.4
愛知	1,055	766	0	0	0	0	0	0	0	0	0	0	1,821	4.2
三重	28	276	0	0	0	0	0	0	0	0	0	0	304	6.6
長野	175	399	0	0	0	0	0	0	0	0	0	0	574	30.8
静岡	105	319	0	0	0	0	0	0	0	0	0	0	424	11.5
北陸	-63	199	0	0	0	0	0	0	0	0	0	0	136	2.0
関東	-2,409	-2,600	0	0	0	0	0	0	0	0	0	0	-5,009	-19.1
関西	-1,106	918	0	0	0	0	0	0	0	0	0	0	-188	-0.6
中国・四国	-508	-167	0	0	0	0	0	0	0	0	0	0	-675	-16.8
九州・沖縄	-81	-88	0	0	0	0	0	0	0	0	0	0	-169	-12.7
東北・北海道	-272	300	0	0	0	0	0	0	0	0	0	0	28	1.7
欧米	166	32	0	0	0	0	0	0	0	0	0	0	198	100.0
韓国	-160	-102	0	0	0	0	0	0	0	0	0	0	-262	-40.7
台湾	993	1,589	0	0	0	0	0	0	0	0	0	0	2,582	90.9
中国・香港	338	93	0	0	0	0	0	0	0	0	0	0	431	68.8
その他	1,440	360	0	0	0	0	0	0	0	0	0	0	1,800	1714.3
合計	-704	2,802	0	0	0	0	0	0	0	0	0	0	2,098	1.3
鉄道	145	-622	0	0	0	0	0	0	0	0	0	0	-477	-2.2
観光バス	902	503	0	0	0	0	0	0	0	0	0	0	1,405	4.1
自家用車	-2,411	2,576	0	0	0	0	0	0	0	0	0	0	165	0.2
バイク等	660	345	0	0	0	0	0	0	0	0	0	0	1,005	46.6
合計	-704	2,802	0	0	0	0	0	0	0	0	0	0	2,098	1.3

アジアのみ
外国人全体

2,751
4,749