

【表1】

宿泊調査一覽表

	平成15年度	平成16年度	平成17年度	平成18年度	平成19年度	平成20年度	平成21年度	平成22年度	平成23年度	平成24年度	平成25年度	平成26年度	前年対比(人)	(%)	累計比較(人)	(%)
4月	84,279	75,021	83,841	87,285	85,826	84,065	75,067	72,917	63,003	79,903	79,180	78,476	-704	-0.89	-704	-0.89
5月	87,286	82,833	93,250	95,878	90,327	87,129	83,679	79,857	79,947	76,928	78,504	81,306	2,802	3.57	2,098	1.33
6月	81,141	68,864	84,425	78,368	78,805	75,079	68,491	63,562	71,471	71,602	67,700	67,421	-279	-0.41	1,819	0.81
7月	84,650	78,189	80,496	81,743	81,842	80,447	75,723	70,499	77,779	75,623	73,728	68,739	-4,989	-6.77	-3,170	-1.06
8月	123,481	111,150	114,486	120,457	121,851	116,793	111,057	113,098	116,605	113,346	115,122					
9月	84,310	82,256	87,760	89,062	91,649	86,523	83,555	76,918	78,874	79,548	84,160					
10月	106,416	95,312	96,100	107,393	104,862	100,725	90,775	91,436	97,963	99,096	89,513					
11月	114,878	104,444	106,218	116,761	114,691	110,910	101,232	101,402	103,132	97,127	102,674					
12月	84,895	82,208	82,158	87,877	90,479	83,216	78,493	75,837	77,309	78,955	80,937					
1月	72,628	74,872	75,989	77,017	80,172	72,024	68,788	65,294	69,059	68,771	69,922					
2月	73,925	76,421	76,717	81,060	81,716	77,740	75,958	72,526	73,615	73,215	75,127					
3月	95,299	96,684	101,233	103,526	107,000	100,644	95,550	82,023	94,604	101,162	101,341					
合計	1,093,188	1,028,254	1,082,673	1,126,427	1,129,220	1,075,295	1,008,368	965,369	1,003,361	1,015,276	1,017,908	295,942				
岐阜	255,043	229,413	225,831	224,505	225,097	210,751	186,430	179,825	194,997	193,366	189,854	54,069	4月~7月	(人)	1月~7月	(人)
愛知	338,164	324,116	322,006	358,445	365,989	339,039	297,077	295,579	297,330	286,688	289,314	85,515	平成16年	304,907	平成16年	546,759
三重	33,964	33,689	40,654	36,657	35,587	34,525	31,786	29,748	31,267	33,270	32,771	9,608	平成17年	342,012	平成17年	589,989
長野	16,060	14,687	16,794	14,017	13,769	14,715	14,633	13,794	15,823	14,531	13,165	4,534	平成18年	343,274	平成18年	597,213
静岡	30,133	29,141	28,197	26,714	26,085	29,292	34,318	21,927	26,460	24,328	25,004	7,203	平成19年	336,800	平成19年	598,403
北陸	41,678	39,108	36,101	34,987	44,053	56,900	51,755	51,044	49,204	47,601	47,880	13,687	平成20年	326,720	平成20年	595,608
関東	164,045	154,698	171,965	142,483	136,005	146,281	152,612	126,147	152,619	144,968	147,276	37,363	平成21年	302,960	平成21年	553,368
関西	155,715	147,917	165,486	219,245	219,435	182,116	169,291	183,787	187,062	208,775	197,741	57,806	平成22年	286,835	平成22年	527,131
中国・四国	28,346	26,108	30,546	33,048	25,274	25,466	25,558	20,841	23,578	28,873	27,269	6,779	平成23年	292,200	平成23年	512,043
九州・沖縄	13,463	10,728	18,483	12,978	14,146	14,227	11,648	8,269	8,405	9,402	10,417	1,851	平成24年	304,056	平成24年	541,334
東北・北海道	12,252	12,412	14,997	12,097	7,422	9,704	14,596	10,588	8,336	9,333	7,838	3,438	平成25年	299,112	平成25年	542,260
欧米	377	695	1,269	1,290	1,494	1,479	1,181	813	671	586	1,940	512	平成26年	295,942	平成26年	542,332
韓国	508	1,447	1,829	1,399	4,061	2,262	3,669	5,711	965	1,803	2,610	910				
台湾	2,479	3,247	6,920	6,926	7,731	5,131	7,271	9,864	2,854	5,431	10,907	6,595				
中国					1,115	1,454	2,730	5,504	1,868	3,053	5,633	1,619				
香港												654				
東南アジア												1,231				
その他	961	848	1,595	1,636	1,957	1,953	3,813	1,928	1,922	3,268	8,289	2,568				
合計	1,093,188	1,028,254	1,082,673	1,126,427	1,129,220	1,075,295	1,008,368	965,369	1,003,361	1,015,276	1,017,908	295,942				
鉄道	201,999	171,788	171,571	179,089	176,637	162,770	159,222	141,628	132,972	142,064	148,622	39,618				
観光バス	258,032	250,753	294,068	280,057	263,035	237,093	243,272	203,018	231,116	225,058	216,786	63,970				
自家用車	615,214	583,267	594,130	647,570	670,172	653,854	589,009	592,563	621,027	635,002	639,899	187,367				
その他	17,943	22,446	22,904	19,711	19,376	21,578	16,865	28,160	18,246	13,152	12,601	4,987				
合計	1,093,188	1,028,254	1,082,673	1,126,427	1,129,220	1,075,295	1,008,368	965,369	1,003,361	1,015,276	1,017,908	295,942				
月別方面 交通機関	4月	5月	6月	7月	8月	9月	10月	11月	12月	1月	2月	3月	合計	構成比(%)		
岐阜	14,080	14,690	13,071	12,228									54,069	18.27		
愛知	23,218	22,456	19,231	20,610									85,515	28.90		
三重	2,218	2,718	2,079	2,593									9,608	3.25		
長野	1,114	1,324	1,117	979									4,534	1.53		
静岡	1,908	2,206	1,476	1,613									7,203	2.43		
北陸	3,051	3,744	3,531	3,361									13,687	4.62		
関東	11,316	9,962	7,424	8,661									37,363	12.63		
関西	13,403	15,804	14,677	13,922									57,806	19.53		
中国・四国	1,406	1,946	1,479	1,948									6,779	2.29		
九州・沖縄	481	684	358	328									1,851	0.63		
東北・北海道	657	1,065	911	805									3,438	1.16		
欧米	312	84	63	53									512	0.17		
韓国	144	238	261	267									910	0.31		
台湾	2,211	3,211	632	541									6,595	2.23		
中国	760	297	267	295									1,619	0.55		
香港	76	137	132	309									654	0.22		
東南アジア	631	325	247	28									1,231	0.42		
その他	1,490	415	465	198									2,568	0.87		
合計	78,476	81,306	67,421	68,739									295,942	100.00		
鉄道	10,922	10,562	9,990	8,144									39,618	13.39		
観光バス	19,277	16,206	16,443	12,044									63,970	21.62		
自家用車	46,476	53,178	39,346	48,367									187,367	63.31		
バイク等	1,801	1,360	1,642	184									4,987	1.69		
合計	78,476	81,306	67,421	68,739									295,942	100.00		

* 方面・交通機関は推計
下呂市役所 観光商工部
平成26年7月末日現在

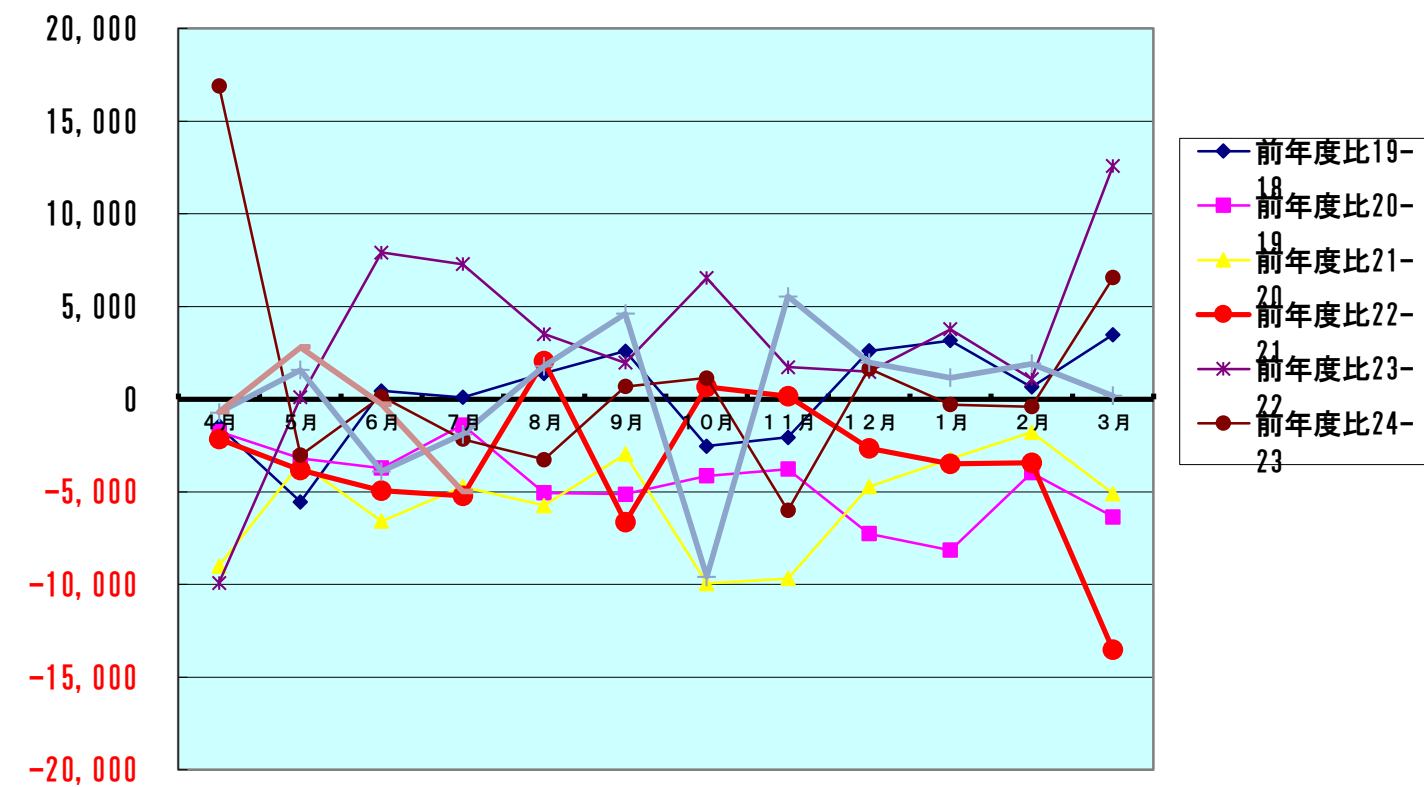
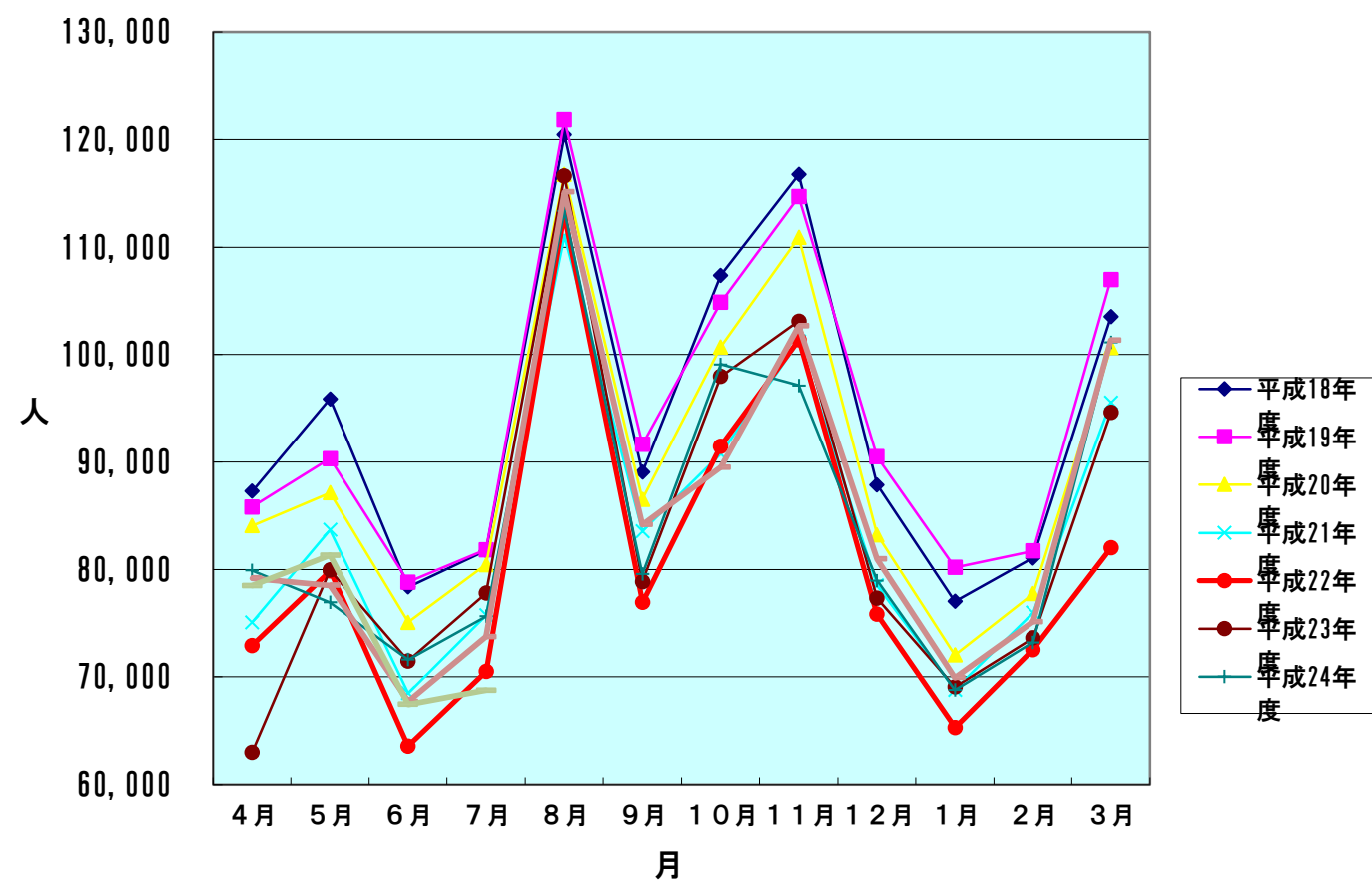
【表2】 男女別宿泊者数(推計値) 2014年7月分

項目	大人		小人	計(人)	全体割合(%)	項目毎の男女比(%)			
	男	女				男	女	小人	
申込形態	業者扱い	12,432	10,831	1,824	25,087	36.50	49.56	43.17	7.27
	ネットAGT	6,946	8,029	614	15,589	22.68	44.56	51.50	3.94
	自社HP	2,952	3,407	782	7,141	10.39	41.34	47.71	10.95
	直接申込	6,472	5,938	876	13,286	19.33	48.71	44.69	6.59
	寮・保養所	3,383	3,888	365	7,636	11.11	44.30	50.92	4.78
	計	32,185	32,093	4,461	68,739	100	46.82	46.69	6.49
方面別	岐阜	4,819	6,562	847	12,228	17.79	39.41	53.66	6.93
	愛知	8,680	10,335	1,595	20,610	29.98	42.12	50.15	7.74
	三重	1,215	1,247	131	2,593	3.77	46.86	48.09	5.05
	長野	516	401	62	979	1.42	52.71	40.96	6.33
	静岡	856	703	54	1,613	2.35	53.07	43.58	3.35
	北陸	1,861	1,282	218	3,361	4.89	55.37	38.14	6.49
	関東	5,101	3,169	391	8,661	12.60	58.90	36.59	4.51
	関西	6,570	6,357	995	13,922	20.25	47.19	45.66	7.15
	中国・四国	957	913	78	1,948	2.83	49.13	46.87	4.00
	九州・沖縄	207	105	16	328	0.48	63.11	32.01	4.88
	東北・北海道	421	363	21	805	1.17	52.30	45.09	2.61
	欧米	40	13	0	53	0.08	75.47	24.53	0.00
	韓国	151	110	6	267	0.39	56.55	41.20	2.25
	台湾	402	129	10	541	0.79	74.31	23.84	1.85
	中国	145	141	9	295	0.43	49.15	47.80	3.05
	香港	131	150	28	309	0.45	42.39	48.54	9.06
	東南アジア	14	14	0	28	0.04	50.00	50.00	0.00
	その他	99	99	0	198	0.29	50.00	50.00	0.00
	計	32,185	32,093	4,461	68,739	100	46.82	46.69	6.49
交通手段別	鉄道	3,290	4,553	301	8,144	11.85	40.40	55.91	3.70
	観光バス	5,764	5,855	425	12,044	17.52	47.86	48.61	3.53
	自家用車	22,967	21,667	3,733	48,367	70.36	47.48	44.80	7.72
	バイク等	164	18	2	184	0.27	89.13	9.78	1.09
	計	32,185	32,093	4,461	68,739	100	46.82	46.69	6.49

旅館の日帰り利用者数	9,009 人
------------	---------

【表3】
宿泊客数対比表

	平成18年度	平成19年度	平成20年度	平成21年度	平成22年度	平成23年度	平成24年度	平成25年度	平成26年度
4月	87,285	85,826	84,065	75,067	72,917	63,003	79,903	79,180	78,476
5月	95,878	90,327	87,129	83,679	79,857	79,947	76,928	78,504	81,306
6月	78,368	78,805	75,079	68,491	63,562	71,471	71,602	67,700	67,421
7月	81,743	81,842	80,447	75,723	70,499	77,779	75,623	73,728	68,739
8月	120,457	121,851	116,793	111,057	113,098	116,605	113,346	115,122	
9月	89,062	91,649	86,523	83,555	76,918	78,874	79,548	84,160	
10月	107,393	104,862	100,725	90,775	91,436	97,963	99,096	89,513	
11月	116,761	114,691	110,910	101,232	101,402	103,132	97,127	102,674	
12月	87,877	90,479	83,216	78,493	75,837	77,309	78,955	80,937	
1月	77,017	80,172	72,024	68,788	65,294	69,059	68,771	69,922	
2月	81,060	81,716	77,740	75,958	72,526	73,615	73,215	75,127	
3月	103,526	107,000	100,644	95,550	82,023	94,604	101,162	101,341	
合計	1,126,427	1,129,220	1,075,295	1,008,368	965,369	1,003,361	1,015,276	1,017,908	
	前年度比19-18	前年度比20-19	前年度比21-20	前年度比22-21	前年度比23-22	前年度比24-23	前年度比25-24	前年度比26-25	
4月	-1,459	-1,761	-8,998	-2,150	-9,914	16,900	-723	-704	
5月	-5,551	-3,198	-3,450	-3,822	90	-3,019	1,576	2,802	
6月	437	-3,726	-6,588	-4,929	7,909	131	-3,902	-279	
7月	99	-1,395	-4,724	-5,224	7,280	-2,156	-1,895	-4,989	
8月	1,394	-5,058	-5,736	2,041	3,507	-3,259	1,776		
9月	2,587	-5,126	-2,968	-6,637	1,956	674	4,612		
10月	-2,531	-4,137	-9,950	661	6,527	1,133	-9,583		
11月	-2,070	-3,781	-9,678	170	1,730	-6,005	5,547		
12月	2,602	-7,263	-4,723	-2,656	1,472	1,646	1,982		
1月	3,155	-8,148	-3,236	-3,494	3,765	-288	1,151		
2月	656	-3,976	-1,782	-3,432	1,089	-400	1,912		
3月	3,474	-6,356	-5,094	-13,527	12,581	6,558	179		
合計	2,793	-53,925	-66,927	-42,999	37,992	11,915	2,632	-3,170	



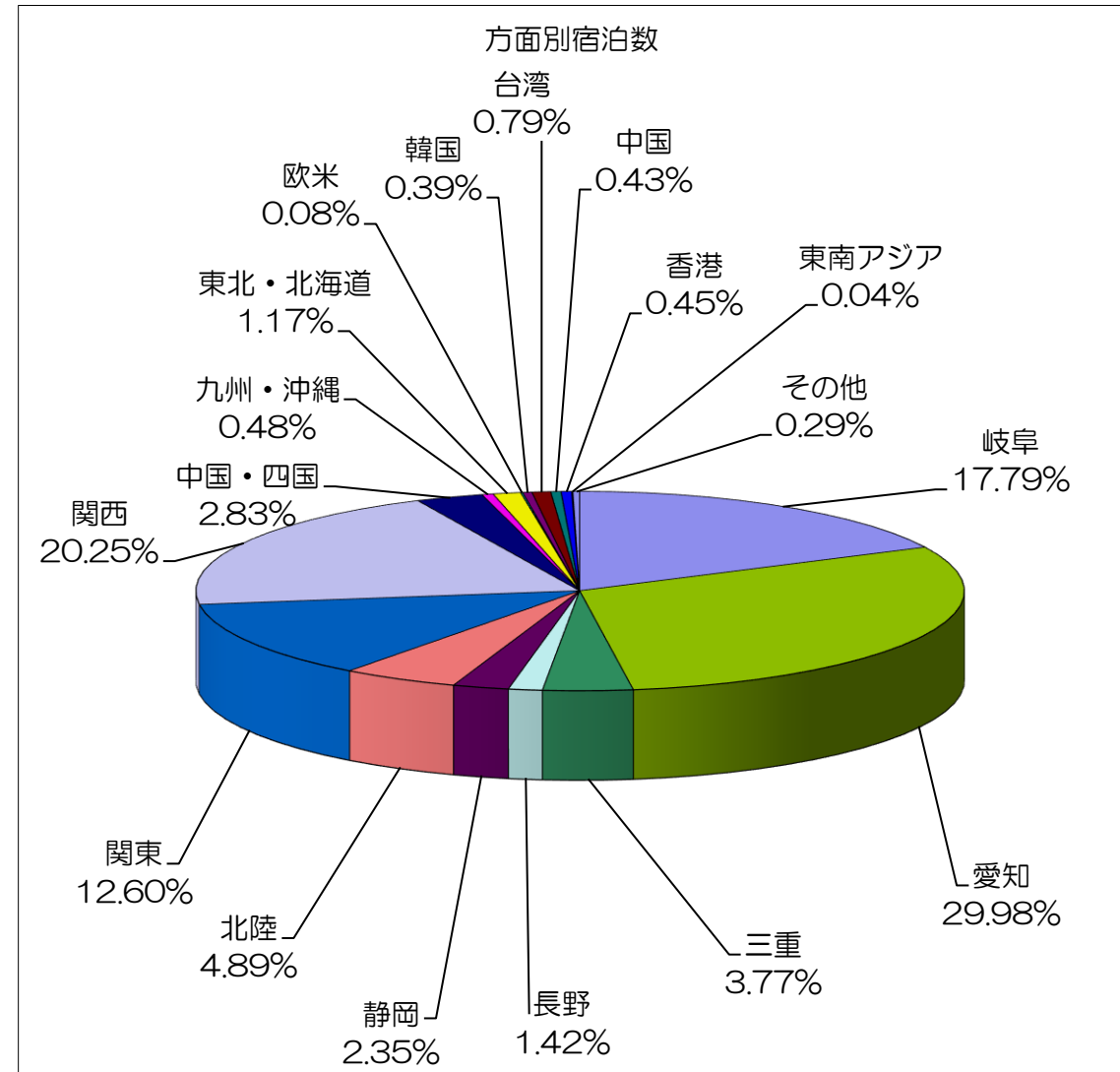
【表4-1】

方面・交通機関別宿泊者数

【平成26年7月】

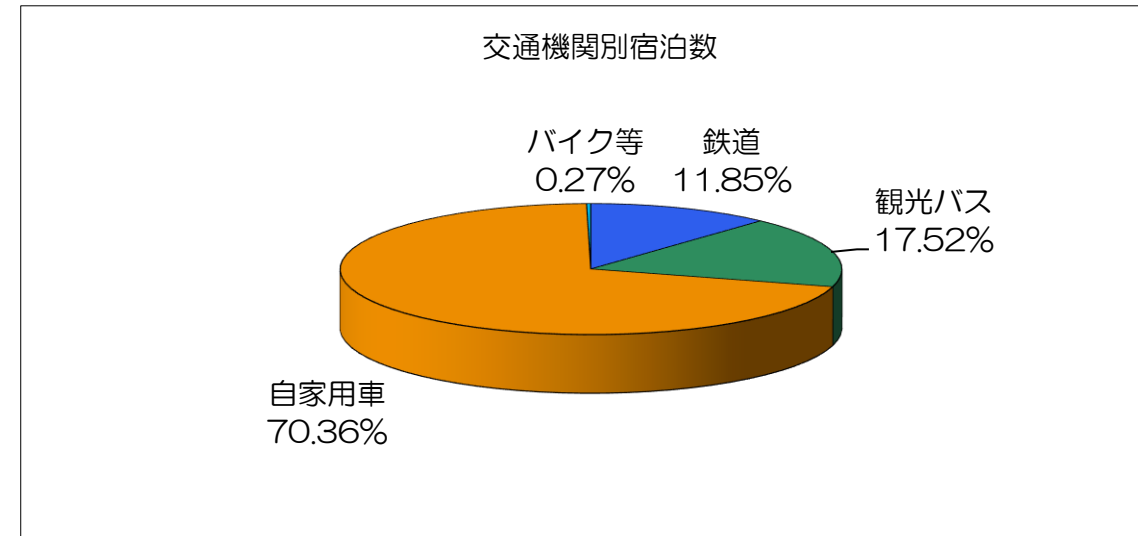
方面別宿泊数

月別方面	人数	割合(%)
岐阜	12,228	17.79
愛知	20,610	29.98
三重	2,593	3.77
長野	979	1.42
静岡	1,613	2.35
北陸	3,361	4.89
関東	8,661	12.60
関西	13,922	20.25
中国・四国	1,948	2.83
九州・沖縄	328	0.48
東北・北海道	805	1.17
欧米	53	0.08
韓国	267	0.39
台湾	541	0.79
中国	295	0.43
香港	309	0.45
東南アジア	28	0.04
その他	198	0.29
合計	68,739	100.00



交通機関別宿泊数

交通機関	人数	割合(%)
鉄道	8,144	11.85
観光バス	12,044	17.52
自家用車	48,367	70.36
バイク等	184	0.27
合計	68,739	100.00



【表4-2】 平成26年度 月別推移

方面別		4月	5月	6月	7月	8月	9月	10月	11月	12月	1月	2月	3月	計	
人数	岐阜	14,080	14,690	13,071	12,228									54,069	
	愛知	23,218	22,456	19,231	20,610									85,515	
	三重	2,218	2,718	2,079	2,593									9,608	
	長野	1,114	1,324	1,117	979									4,534	
	静岡	1,908	2,206	1,476	1,613									7,203	
	北陸	3,051	3,744	3,531	3,361									13,687	
	関東	11,316	9,962	7,424	8,661									37,363	
	関西	13,403	15,804	14,677	13,922									57,806	
	中国・四国	1,406	1,946	1,479	1,948									6,779	
	九州・沖縄	481	684	358	328									1,851	
	東北・北海道	657	1,065	911	805									3,438	
	欧米	312	84	63	53									512	
	韓国	144	238	261	267									910	
	台湾	2,211	3,211	632	541									6,595	
	中国	760	297	267	295									1,619	
	香港	76	137	132	309									654	
	東南アジア	631	325	247	28									1,231	
	その他	1,490	415	465	198									2,568	
	合計	78,476	81,306	67,421	68,739									295,942	
	割合	岐阜	17.94	18.07	19.39	17.79									18.27
愛知		29.59	27.62	28.52	29.98									28.90	
三重		2.83	3.34	3.08	3.77									3.25	
長野		1.42	1.63	1.66	1.42									1.53	
静岡		2.43	2.71	2.19	2.35									2.43	
北陸		3.89	4.60	5.24	4.89									4.62	
関東		14.42	12.25	11.01	12.60									12.63	
関西		17.08	19.44	21.77	20.25									19.53	
中国・四国		1.79	2.39	2.19	2.83									2.29	
九州・沖縄		0.61	0.84	0.53	0.48									0.63	
東北・北海道		0.84	1.31	1.35	1.17									1.16	
欧米		0.40	0.10	0.09	0.08									0.17	
韓国		0.18	0.29	0.39	0.39									0.31	
台湾		2.82	3.95	0.94	0.79									2.23	
中国		0.97	0.37	0.40	0.43									0.55	
香港		0.10	0.17	0.20	0.45									0.22	
東南アジア		0.80	0.40	0.37	0.04									0.42	
その他		1.90	0.51	0.69	0.29									0.87	
交通機関別		4月	5月	6月	7月	8月	9月	10月	11月	12月	1月	2月	3月	計	
人数		鉄道	10,922	10,562	9,990	8,144									39,618
	観光バス	19,277	16,206	16,443	12,044									63,970	
	自家用車	46,476	53,178	39,346	48,367									187,367	
	バイク等	1,801	1,360	1,642	184									4,987	
	合計	78,476	81,306	67,421	68,739									295,942	
割合	鉄道	13.92	12.99	14.82	11.85									13.39	
	観光バス	24.56	19.93	24.39	17.52									21.62	
	自家用車	59.22	65.40	58.36	70.36									63.31	
	バイク等	2.29	1.67	2.44	0.27									1.69	

【表4-3】
7月 年度別推移

方面別		平成19年度	平成20年度	平成21年度	平成22年度	平成23年度	平成24年度	平成25年度	平成26年度
人数	岐阜	14,689	13,876	12,786	12,289	14,281	13,971	13,450	12,228
	愛知	25,280	24,153	22,608	20,124	22,437	21,959	18,146	20,610
	三重	2,373	2,633	2,222	2,130	2,244	2,218	2,571	2,593
	長野	1,012	975	1,288	946	1,038	1,046	916	979
	静岡	1,849	2,023	1,693	1,247	1,835	1,636	1,632	1,613
	北陸	3,561	5,214	3,962	3,534	3,687	3,756	3,720	3,361
	関東	12,544	10,348	11,725	9,872	11,142	10,784	10,695	8,661
	関西	16,156	16,311	15,002	15,046	17,129	15,198	15,562	13,922
	中国・四国	1,877	2,058	1,571	1,841	2,743	3,209	3,910	1,948
	九州・沖縄	599	1,015	1,117	631	363	390	1,045	328
	東北・北海道	444	871	1,086	561	460	711	844	805
	欧米	136	78	80	28	24	22	98	53
	韓国	234	150	137	354	36	116	162	267
	台湾	916	581	132	867	207	443	462	541
	中国								295
	香港	69	63	87	961	109	62	325	309
	東南アジア								28
	その他	103	98	227	68	44	102	190	198
合計	81,842	80,447	75,723	70,499	77,779	75,623	73,728	68,739	
割合	岐阜	17.95	17.25	16.89	17.43	18.36	18.47	18.24	17.79
	愛知	30.89	30.02	29.86	28.55	28.85	29.04	24.61	29.98
	三重	2.90	3.27	2.93	3.02	2.89	2.93	3.49	3.77
	長野	1.24	1.21	1.70	1.34	1.33	1.38	1.24	1.42
	静岡	2.26	2.51	2.24	1.77	2.36	2.16	2.21	2.35
	北陸	4.35	6.48	5.23	5.01	4.74	4.97	5.05	4.89
	関東	15.33	12.86	15.48	14.00	14.33	14.26	14.51	12.60
	関西	19.74	20.28	19.81	21.34	22.02	20.10	21.11	20.25
	中国・四国	2.29	2.56	2.07	2.61	3.53	4.24	5.30	2.83
	九州・沖縄	0.73	1.26	1.48	0.90	0.47	0.52	1.42	0.48
	東北・北海道	0.54	1.08	1.43	0.80	0.59	0.94	1.14	1.17
	欧米	0.17	0.10	0.11	0.04	0.03	0.03	0.13	0.08
	韓国	0.29	0.19	0.18	0.50	0.05	0.15	0.22	0.39
	台湾	1.12	0.72	0.17	1.23	0.27	0.59	0.63	0.79
	中国								0.43
	香港	0.08	0.08	0.11	1.36	0.14	0.08	0.44	0.45
	東南アジア								0.04
	その他	0.13	0.12	0.30	0.10	0.06	0.13	0.26	0.29
交通機関別		平成19年度	平成20年度	平成21年度	平成22年度	平成23年度	平成24年度	平成25年度	平成26年度
人数	鉄道	10,507	10,253	10,693	8,361	8,084	8,761	8,384	8,144
	観光バス	21,330	17,139	18,992	15,090	17,183	15,601	16,542	12,044
	自家用車	48,732	48,354	45,152	43,407	50,306	50,128	48,184	48,367
	バイク等	1,273	4,701	886	3,641	2,206	1,133	618	184
	合計	81,842	80,447	75,723	70,499	77,779	75,623	73,728	68,739
割合	鉄道	12.84	12.75	14.12	11.86	10.39	11.59	11.37	11.85
	観光バス	26.06	21.30	25.08	21.40	22.09	20.63	22.44	17.52
	自家用車	59.54	60.11	59.63	61.57	64.68	66.29	65.35	70.36
	バイク等	1.56	5.84	1.17	5.16	2.84	1.50	0.84	0.27

【表5】

平成26 - 25年度比較表

平成26年度 集計表

月別方面・交通機関	4月	5月	6月	7月	8月	9月	10月	11月	12月	1月	2月	3月	合計	構成比(%)
岐阜	14,080	14,690	13,071	12,228									54,069	18.3
愛知	23,218	22,456	19,231	20,610									85,515	28.9
三重	2,218	2,718	2,079	2,593									9,608	3.2
長野	1,114	1,324	1,117	979									4,534	1.5
静岡	1,908	2,206	1,476	1,613									7,203	2.4
北陸	3,051	3,744	3,531	3,361									13,687	4.6
関東	11,316	9,962	7,424	8,661									37,363	12.6
関西	13,403	15,804	14,677	13,922									57,806	19.5
中国・四国	1,406	1,946	1,479	1,948									6,779	2.3
九州・沖縄	481	684	358	328									1,851	0.6
東北・北海道	657	1,065	911	805									3,438	1.2
欧米	312	84	63	53									512	0.2
韓国	144	238	261	267									910	0.3
台湾	2,211	3,211	632	541									6,595	2.2
中国	760	297	267	295									1,619	0.5
香港	76	137	132	309									654	0.2
東南アジア	631	325	247	28									1,231	0.4
その他	1,490	415	465	198									2,568	0.9
合計	78,476	81,306	67,421	68,739	0	0	0	0	0	0	0	0	295,942	100
鉄道	10,922	10,562	9,990	8,144									39,618	13.4
観光バス	19,277	16,206	16,443	12,044									63,970	21.6
自家用車	46,476	53,178	39,346	48,367									187,367	63.3
バイク等	1,801	1,360	1,642	184									4,987	1.7
合計	78,476	81,306	67,421	68,739	0	0	0	0	0	0	0	0	295,942	100

平成25年度 集計表

月別方面・交通機関	4月	5月	6月	7月	8月	9月	10月	11月	12月	1月	2月	3月	合計	構成比(%)
岐阜	14,485	14,182	13,614	13,450	18,245	13,473	14,688	16,385	19,349	16,208	15,636	20,139	189,854	18.7
愛知	22,163	21,690	19,344	18,146	34,486	21,792	21,875	24,140	26,061	23,760	21,944	33,913	289,314	28.4
三重	2,190	2,442	2,087	2,571	3,644	2,363	2,992	4,774	2,490	1,744	2,052	3,422	32,771	3.2
長野	939	925	1,029	916	1,054	1,178	1,497	1,614	1,113	816	724	1,360	13,165	1.3
静岡	1,803	1,887	1,771	1,632	2,882	3,506	2,670	2,535	1,441	1,391	1,558	1,928	25,004	2.5
北陸	3,114	3,545	3,931	3,720	5,650	4,318	5,339	4,634	3,502	2,015	2,480	5,632	47,880	4.7
関東	13,725	12,562	7,058	10,695	20,323	11,829	13,656	19,206	9,832	8,228	9,986	10,176	147,276	14.5
関西	14,509	14,886	13,266	15,562	23,486	19,365	17,045	21,000	12,605	11,996	14,772	19,249	197,741	19.4
中国・四国	1,914	2,113	2,394	3,910	2,852	3,109	3,790	3,068	1,245	625	816	1,433	27,269	2.7
九州・沖縄	562	772	854	1,045	772	934	1,435	763	418	583	1,089	1,190	10,417	1.0
東北・北海道	929	765	565	844	523	1,085	933	814	340	173	278	589	7,838	0.8
欧米	146	52	25	98	63	44	461	669	266	28	22	66	1,940	0.2
韓国	304	340	151	162	191	346	221	125	116	243	283	128	2,610	0.3
台湾	1,218	1,622	1,035	462	209	475	1,854	1,400	954	517	954	207	10,907	1.1
中国・香港	498	341	262	325	391	222	618	623	602	575	742	434	5,633	0.6
その他	681	380	314	190	351	121	439	924	603	1,020	1,791	1,475	8,289	0.8
合計	79,180	78,504	67,700	73,728	115,122	84,160	89,513	102,674	80,937	69,922	75,127	101,341	1,017,908	100
鉄道	10,777	11,184	9,183	8,384	11,263	9,825	10,055	11,704	13,569	14,283	17,721	20,674	148,622	14.6
観光バス	18,375	15,703	15,739	16,542	13,440	19,630	22,985	28,233	14,467	13,457	18,735	19,480	216,786	21.3
自家用車	48,887	50,602	41,468	48,184	89,338	53,709	55,476	61,435	52,138	41,381	36,690	60,591	639,899	62.9
バイク等	1,141	1,015	1,310	618	1,081	996	997	1,302	763	801	1,981	596	12,601	1.2
合計	79,180	78,504	67,700	73,728	115,122	84,160	89,513	102,674	80,937	69,922	75,127	101,341	1,017,908	100

平成26-25年度比較表 (差)

月別方面・交通機関	4月	5月	6月	7月	8月	9月	10月	11月	12月	1月	2月	3月	合計	前年比(%)
岐阜	-405	508	-543	-1,222	0	0	0	0	0	0	0	0	-1,662	-3.0
愛知	1,055	766	-113	2,464	0	0	0	0	0	0	0	0	4,172	5.1
三重	28	276	-8	22	0	0	0	0	0	0	0	0	318	3.4
長野	175	399	88	63	0	0	0	0	0	0	0	0	725	19.0
静岡	105	319	-295	-19	0	0	0	0	0	0	0	0	110	1.6
北陸	-63	199	-400	-359	0	0	0	0	0	0	0	0	-623	-4.4
関東	-2,409	-2,600	366	-2,034	0	0	0	0	0	0	0	0	-6,677	-15.2
関西	-1,106	918	1,411	-1,640	0	0	0	0	0	0	0	0	-417	-0.7
中国・四国	-508	-167	-915	-1,962	0	0	0	0	0	0	0	0	-3,552	-34.4
九州・沖縄	-81	-88	-496	-717	0	0	0	0	0	0	0	0	-1,382	-42.7
東北・北海道	-272	300	346	-39	0	0	0	0	0	0	0	0	335	10.8
欧米	166	32	38	-45	0	0	0	0	0	0	0	0	191	59.5
韓国	-160	-102	110	105	0	0	0	0	0	0	0	0	-47	-4.9
台湾	993	1,589	-403	79	0	0	0	0	0	0	0	0	2,258	52.1
中国・香港	338	93	137	279	0	0	0	0	0	0	0	0	847	109.7
その他	1,440	360	398	36	0	0	0	0	0	0	0	0	2,234	668.9
合計	-704	2,802	-279	-4,989	0	0	0	0	0	0	0	0	-3,170	-1.1
鉄道	145	-622	807	-240	0	0	0	0	0	0	0	0	90	0.2
観光バス	902	503	704	-4,498	0	0	0	0	0	0	0	0	-2,389	-3.6
自家用車	-2,411	2,576	-2,122	183	0	0	0	0	0	0	0	0	-1,774	-0.9
バイク等	660	345	332	-434	0	0	0	0	0	0	0	0	903	22.1
合計	-704	2,802	-279	-4,989	0	0	0	0	0	0	0	0	-3,170	-1.1

アジアのみ
外国人全体
3,058
5,483