

【表1】

宿泊調査一覽表

	平成14年度	平成15年度	平成16年度	平成17年度	平成18年度	平成19年度	平成20年度	平成21年度	平成22年度	平成23年度	平成24年度	平成25年度	前年対比(人)	(%)	累計比較(人)	(%)
4月	90,119	84,279	75,021	83,841	87,285	85,826	84,065	75,067	72,917	63,003	79,903	79,180	-723	-0.90	-723	-0.90
5月	91,314	87,286	82,833	93,250	95,878	90,327	87,129	83,679	79,857	79,947	76,928	78,504	1,576	2.05	853	0.54
6月	85,628	81,141	68,864	84,425	78,368	78,805	75,079	68,491	63,562	71,471	71,602					
7月	81,309	84,650	78,189	80,496	81,743	81,842	80,447	75,723	70,499	77,779	75,623					
8月	122,513	123,481	111,150	114,486	120,457	121,851	116,793	111,057	113,098	116,605	113,346					
9月	97,645	84,310	82,256	87,760	89,062	91,649	86,523	83,555	76,918	78,874	79,548					
10月	115,153	106,416	95,312	96,100	107,393	104,862	100,725	90,775	91,436	97,963	99,096					
11月	114,699	114,878	104,444	106,218	116,761	114,691	110,910	101,232	101,402	103,132	97,127					
12月	87,620	84,895	82,208	82,158	87,877	90,479	83,216	78,493	75,837	77,309	78,955					
1月	79,637	72,628	74,872	75,989	77,017	80,172	72,024	68,788	65,294	69,059	68,771					
2月	78,190	73,925	76,421	76,717	81,060	81,716	77,740	75,958	72,526	73,615	73,215					
3月	106,836	95,299	96,684	101,233	103,526	107,000	100,644	95,550	82,023	94,604	101,162					
合計	1,150,663	1,093,188	1,028,254	1,082,673	1,126,427	1,129,220	1,075,295	1,008,368	965,369	1,003,361	1,015,276	157,684				
岐阜	261,594	255,043	229,413	225,831	224,505	225,097	210,751	186,430	179,825	194,997	193,366	28,667	4月～5月	(人)	1月～5月	(人)
愛知	369,046	338,164	324,116	322,006	358,445	365,989	339,039	297,077	295,579	297,330	286,688	43,853	平成16年	157,854	平成16年	399,706
三重	28,178	33,964	33,689	40,654	36,657	35,587	34,525	31,786	29,748	31,267	33,270	4,632	平成17年	177,091	平成17年	415,497
長野	16,380	16,060	14,687	16,794	14,017	13,769	14,715	14,633	13,794	15,823	14,531	1,864	平成18年	152,774	平成18年	400,271
静岡	27,112	30,133	29,141	28,197	26,714	26,085	29,292	34,318	21,927	26,460	24,328	3,690	平成19年	176,153	平成19年	437,757
北陸	40,664	41,678	39,108	36,101	34,987	44,053	56,900	51,755	51,044	49,204	47,601	6,659	平成20年	171,194	平成20年	440,082
関東	173,040	164,045	154,698	171,965	142,483	136,005	146,281	152,612	126,147	152,619	144,968	26,287	平成21年	158,746	平成21年	409,154
関西	165,119	155,715	147,917	165,486	219,245	219,435	182,116	169,291	183,787	187,062	208,775	29,395	平成22年	152,774	平成22年	393,070
中国・四国	32,707	28,346	26,108	30,546	33,048	25,274	25,466	25,558	20,841	23,578	28,873	4,027	平成23年	142,950	平成23年	362,793
九州・沖縄	15,609	13,463	10,728	18,483	12,978	14,146	14,227	11,648	8,269	8,405	9,402	1,334	平成24年	156,831	平成24年	394,109
東北・北海道	15,422	12,252	12,412	14,997	12,097	7,422	9,704	14,596	10,588	8,336	9,333	1,694	平成25年	157,684	平成25年	400,832
欧米	459	377	695	1,269	1,290	1,494	1,479	1,181	813	671	586	198				
韓国	315	508	1,447	1,829	1,399	4,061	2,262	3,669	5,711	965	1,803	644				
台湾	4,499	2,479	3,247	6,920	6,926	7,731	5,131	7,271	9,864	2,854	5,431	2,840				
中国・香港						1,115	1,454	2,730	5,504	1,868	3,053	839				
その他	519	961	848	1,595	1,636	1,957	1,953	3,813	1,928	1,922	3,268	1,061				
合計	1,150,663	1,093,188	1,028,254	1,082,673	1,126,427	1,129,220	1,075,295	1,008,368	965,369	1,003,361	1,015,276	157,684				
鉄道	200,909	201,999	171,788	171,571	179,089	176,637	162,770	159,222	141,628	132,972	142,064	21,961				
観光バス	298,697	258,032	250,753	294,068	280,057	263,035	237,093	243,272	203,018	231,116	225,058	34,078				
自家用車	626,609	615,214	583,267	594,130	647,570	670,172	653,854	589,009	592,563	621,027	635,002	99,489				
その他	24,448	17,943	22,446	22,904	19,711	19,376	21,578	16,865	28,160	18,246	13,152	2,156				
合計	1,150,663	1,093,188	1,028,254	1,082,673	1,126,427	1,129,220	1,075,295	1,008,368	965,369	1,003,361	1,015,276	157,684				
月別方面 交通機関	4月	5月	6月	7月	8月	9月	10月	11月	12月	1月	2月	3月	合計	構成比(%)		
岐阜	14,485	14,182											28,667	18.18		
愛知	22,163	21,690											43,853	27.81		
三重	2,190	2,442											4,632	2.94		
長野	939	925											1,864	1.18		
静岡	1,803	1,887											3,690	2.34		
北陸	3,114	3,545											6,659	4.22		
関東	13,725	12,562											26,287	16.67		
関西	14,509	14,886											29,395	18.64		
中国・四国	1,914	2,113											4,027	2.55		
九州・沖縄	562	772											1,334	0.85		
東北・北海道	929	765											1,694	1.07		
欧米	146	52											198	0.13		
韓国	304	340											644	0.41		
台湾	1,218	1,622											2,840	1.80		
中国・香港	498	341											839	0.53		
その他	681	380											1,061	0.67		
合計	79,180	78,504											157,684	100.00		
鉄道	10,777	11,184											21,961	13.93		
観光バス	18,375	15,703											34,078	21.61		
自家用車	48,887	50,602											99,489	63.09		
バイク等	1,141	1,015											2,156	1.37		
合計	79,180	78,504											157,684	100.00		

* 方面・交通機関は推計
下呂市役所 観光商工部
平成25年5月末日現在

【表2】

男女別宿泊者数(推計値) 2013年5月分

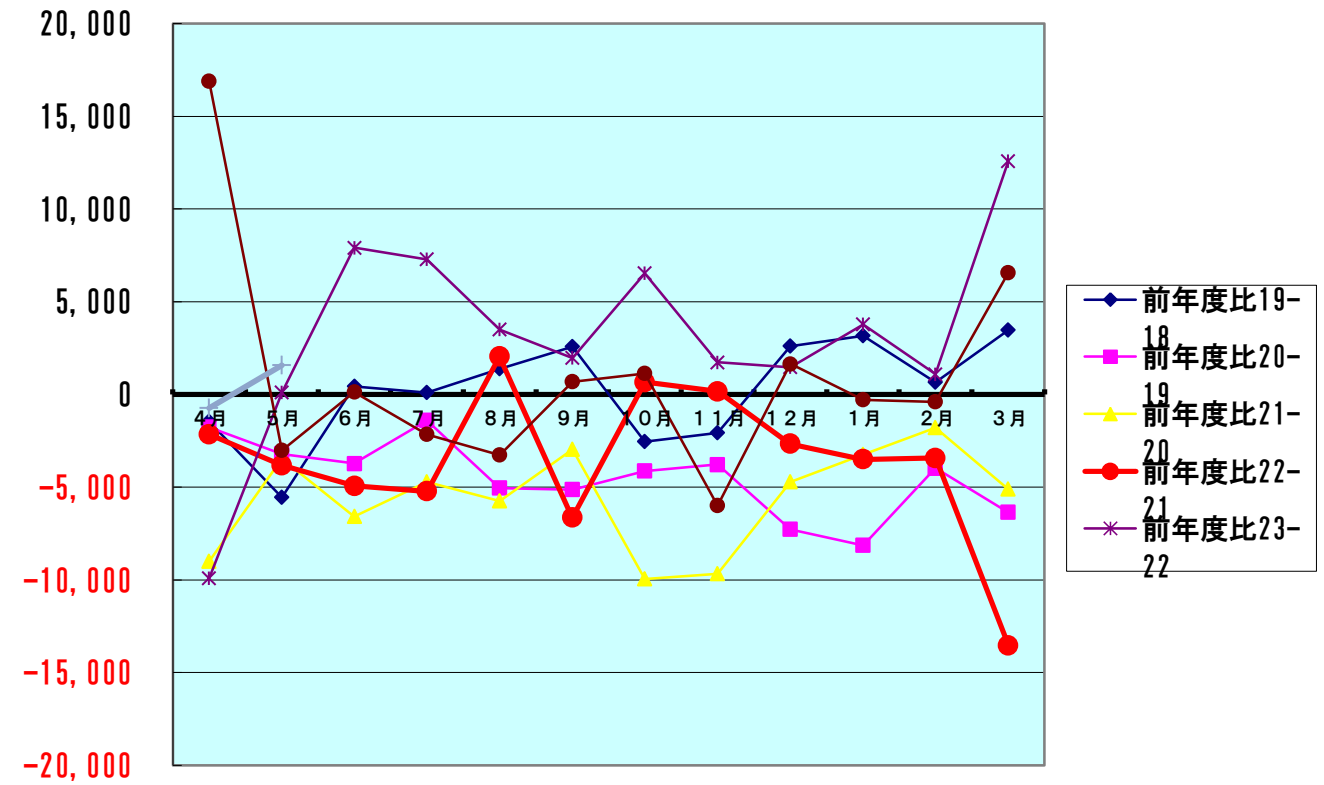
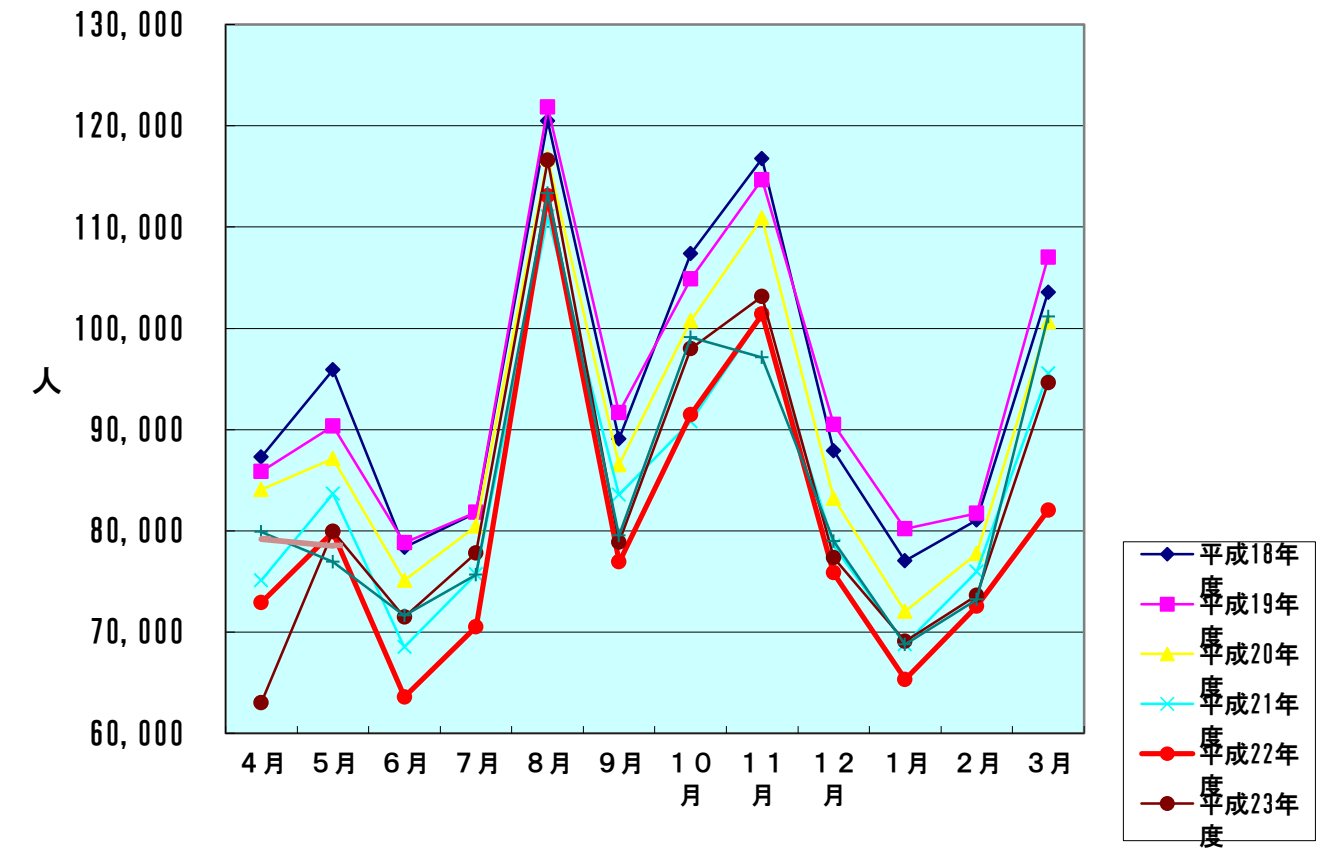
項目		大人		小人	計(人)	全体割合(%)	項目毎の男女比(%)		
		男	女				男	女	小人
申込形態	業者扱い	12,829	11,928	316	25,073	31.94	51.17	47.57	1.26
	ネットAGT	8,112	8,144	1,224	17,480	22.27	46.41	46.59	7.00
	自社HP	3,151	3,702	470	7,323	9.33	43.03	50.55	6.42
	直接申込	9,949	10,273	695	20,917	26.64	47.56	49.11	3.32
	寮・保養所	3,512	3,858	341	7,711	9.82	45.55	50.03	4.42
	計	37,553	37,905	3,046	78,504	100	47.84	48.28	3.88
方面別	岐阜	6,197	7,429	556	14,182	18.07	43.70	52.38	3.92
	愛知	9,788	10,906	996	21,690	27.63	45.13	50.28	4.59
	三重	1,214	1,147	81	2,442	3.11	49.71	46.97	3.32
	長野	380	479	66	925	1.18	41.08	51.78	7.14
	静岡	987	843	57	1,887	2.40	52.31	44.67	3.02
	北陸	1,684	1,646	215	3,545	4.52	47.50	46.43	6.06
	関東	6,559	5,690	313	12,562	16.00	52.21	45.30	2.49
	関西	6,854	7,327	705	14,886	18.96	46.04	49.22	4.74
	中国・四国	1,011	1,073	29	2,113	2.69	47.85	50.78	1.37
	九州・沖縄	377	392	3	772	0.98	48.83	50.78	0.39
	東北・北海道	471	276	18	765	0.97	61.57	36.08	2.35
	欧米	23	29	0	52	0.07	44.23	55.77	0.00
	韓国	304	36	0	340	0.43	89.41	10.59	0.00
	台湾・香港	1,302	320	0	1,622	2.07	80.27	19.73	0.00
	中国	212	122	7	341	0.43	62.17	35.78	2.05
	その他	190	190	0	380	0.48	50.00	50.00	0.00
計	37,553	37,905	3,046	78,504	100	47.84	48.28	3.88	
交通手段別	鉄道	4,699	6,313	172	11,184	14.25	42.02	56.45	1.54
	観光バス	7,844	7,748	111	15,703	20.00	49.95	49.34	0.71
	自家用車	24,074	23,770	2,758	50,602	64.46	47.58	46.97	5.45
	バイク等	936	74	5	1,015	1.29	92.22	7.29	0.49
	計	37,553	37,905	3,046	78,504	100	47.84	48.28	3.88

旅館の日帰り利用者数

13,293 人

【表3】
宿泊客数対比表

	平成18年度	平成19年度	平成20年度	平成21年度	平成22年度	平成23年度	平成24年度	平成25年度
4月	87,285	85,826	84,065	75,067	72,917	63,003	79,903	79,180
5月	95,878	90,327	87,129	83,679	79,857	79,947	76,928	78,504
6月	78,368	78,805	75,079	68,491	63,562	71,471	71,602	
7月	81,743	81,842	80,447	75,723	70,499	77,779	75,623	
8月	120,457	121,851	116,793	111,057	113,098	116,605	113,346	
9月	89,062	91,649	86,523	83,555	76,918	78,874	79,548	
10月	107,393	104,862	100,725	90,775	91,436	97,963	99,096	
11月	116,761	114,691	110,910	101,232	101,402	103,132	97,127	
12月	87,877	90,479	83,216	78,493	75,837	77,309	78,955	
1月	77,017	80,172	72,024	68,788	65,294	69,059	68,771	
2月	81,060	81,716	77,740	75,958	72,526	73,615	73,215	
3月	103,526	107,000	100,644	95,550	82,023	94,604	101,162	
合計	1,126,427	1,129,220	1,075,295	1,008,368	965,369	1,003,361	1,015,276	
		前年度比19-18	前年度比20-19	前年度比21-20	前年度比22-21	前年度比23-22	前年度比24-23	前年度比25-24
4月		-1,459	-1,761	-8,998	-2,150	-9,914	16,900	-723
5月		-5,551	-3,198	-3,450	-3,822	90	-3,019	1,576
6月		437	-3,726	-6,588	-4,929	7,909	131	
7月		99	-1,395	-4,724	-5,224	7,280	-2,156	
8月		1,394	-5,058	-5,736	2,041	3,507	-3,259	
9月		2,587	-5,126	-2,968	-6,637	1,956	674	
10月		-2,531	-4,137	-9,950	661	6,527	1,133	
11月		-2,070	-3,781	-9,678	170	1,730	-6,005	
12月		2,602	-7,263	-4,723	-2,656	1,472	1,646	
1月		3,155	-8,148	-3,236	-3,494	3,765	-288	
2月		656	-3,976	-1,782	-3,432	1,089	-400	
3月		3,474	-6,356	-5,094	-13,527	12,581	6,558	
合計		2,793	-53,925	-66,927	-42,999	37,992	11,915	



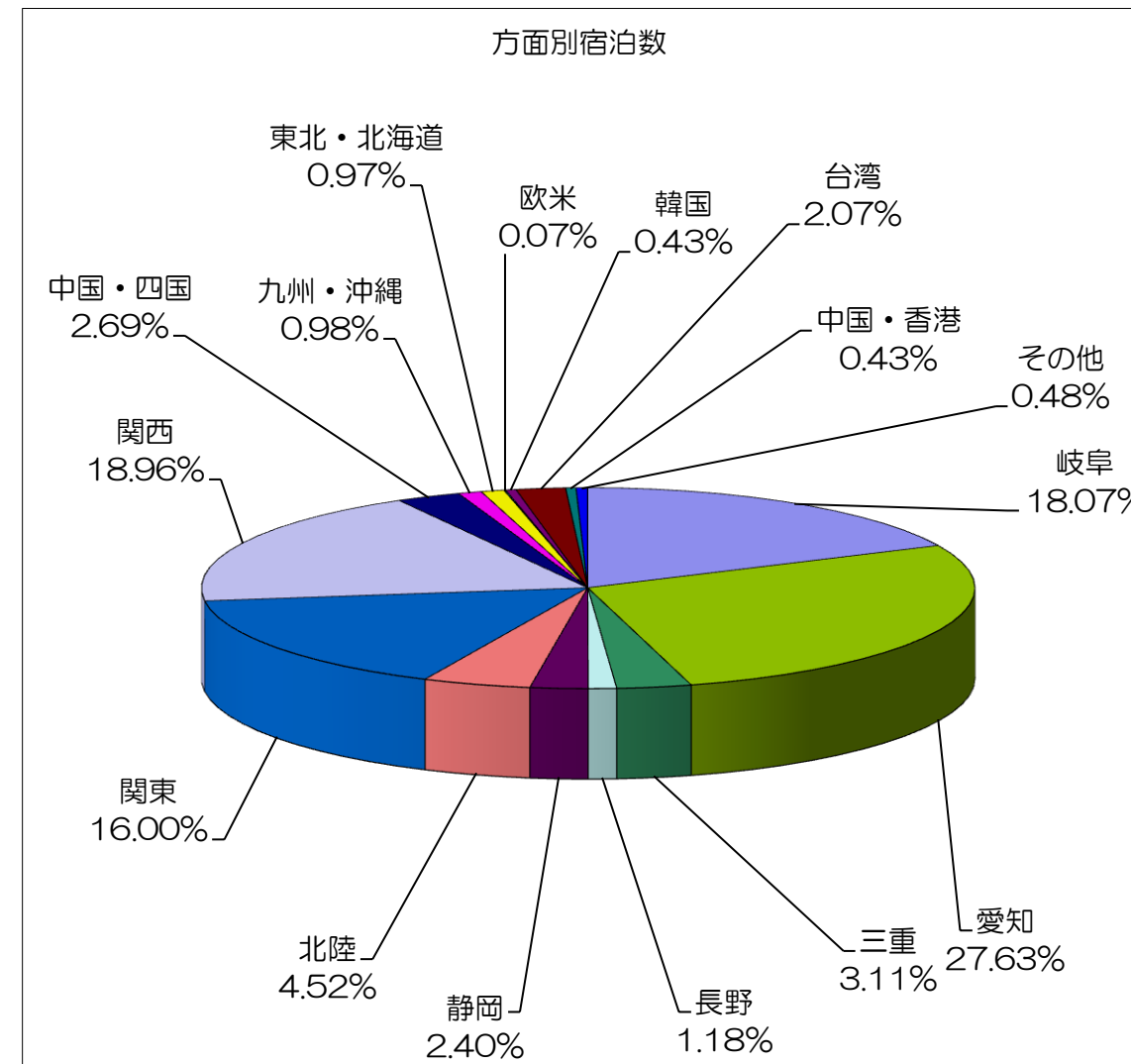
【表4-1】

方面・交通機関別宿泊者数

【平成25年5月】

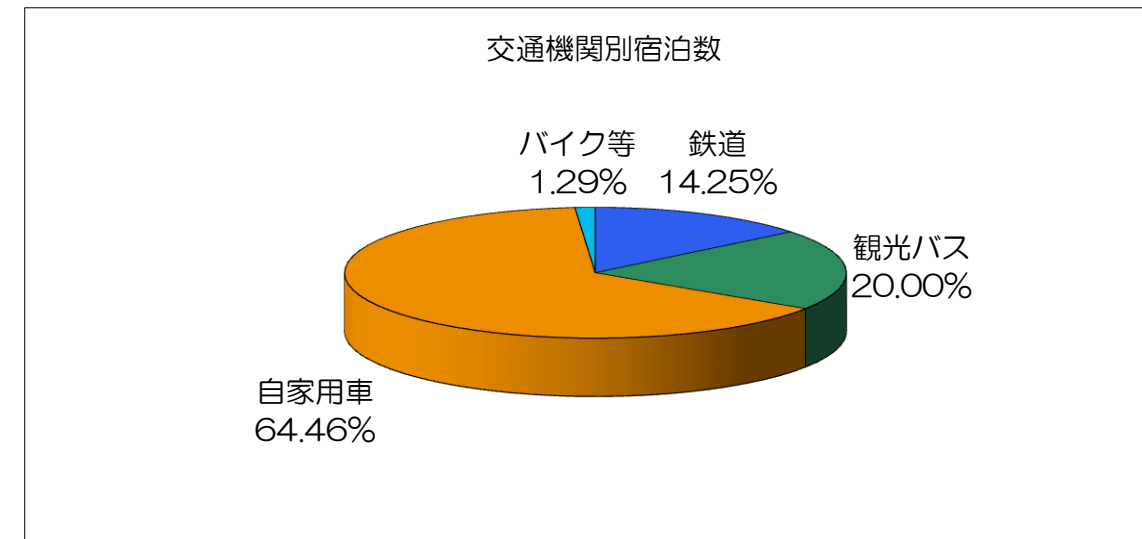
方面別宿泊数

月別方面	人数	割合(%)
岐阜	14,182	18.07
愛知	21,690	27.63
三重	2,442	3.11
長野	925	1.18
静岡	1,887	2.40
北陸	3,545	4.52
関東	12,562	16.00
関西	14,886	18.96
中国・四国	2,113	2.69
九州・沖縄	772	0.98
東北・北海道	765	0.97
欧米	52	0.07
韓国	340	0.43
台湾	1,622	2.07
中国・香港	341	0.43
その他	380	0.48
合計	78,504	100.00



交通機関別宿泊数

交通機関	人数	割合(%)
鉄道	11,184	14.25
観光バス	15,703	20.00
自家用車	50,602	64.46
バイク等	1,015	1.29
合計	78,504	100.00



【表4-2】
平成25年度 月別推移

方面・交通機関別		4月	5月	6月	7月	8月	9月	10月	11月	12月	1月	2月	3月	計
人数	岐阜	14,485	14,182											28,667
	愛知	22,163	21,690											43,853
	三重	2,190	2,442											4,632
	長野	939	925											1,864
	静岡	1,803	1,887											3,690
	北陸	3,114	3,545											6,659
	関東	13,725	12,562											26,287
	関西	14,509	14,886											29,395
	中国・四国	1,914	2,113											4,027
	九州・沖縄	562	772											1,334
	東北・北海道	929	765											1,694
	欧米	146	52											198
	韓国	304	340											644
	台湾	1,218	1,622											2,840
	中国・香港	498	341											839
	その他	681	380											1,061
	合計	79,180	78,504											157,684
割合	岐阜	18.29	18.07											18.18
	愛知	27.99	27.63											27.81
	三重	2.77	3.11											2.94
	長野	1.19	1.18											1.18
	静岡	2.28	2.40											2.34
	北陸	3.93	4.52											4.22
	関東	17.33	16.00											16.67
	関西	18.32	18.96											18.64
	中国・四国	2.42	2.69											2.55
	九州・沖縄	0.71	0.98											0.85
	東北・北海道	1.17	0.97											1.07
	欧米	0.18	0.07											0.13
	韓国	0.38	0.43											0.41
	台湾・香港	1.54	2.07											1.80
	中国	0.63	0.43											0.53
	その他	0.86	0.48											0.67
	人数	鉄道	10,777	11,184										
観光バス		18,375	15,703											34,078
自家用車		48,887	50,602											99,489
バイク等		1,141	1,015											2,156
合計		79,180	78,504											157,684
割合	鉄道	13.61	14.25											13.93
	観光バス	23.21	20.00											21.61
	自家用車	61.74	64.46											63.09
	バイク等	1.44	1.29											1.37

【表4-3】
5月 年度別推移

方面・交通機関別	平成19年度	平成20年度	平成21年度	平成22年度	平成23年度	平成24年度	平成25年度	
人数	岐阜	15,976	15,649	15,104	11,992	14,432	13,460	14,182
	愛知	27,654	27,782	24,392	27,392	25,559	20,641	21,690
	三重	2,498	2,990	2,853	2,095	3,303	2,609	2,442
	長野	962	1,166	1,197	1,116	1,212	1,087	925
	静岡	2,688	2,318	2,510	1,900	2,388	1,944	1,887
	北陸	2,766	3,915	4,201	4,249	4,766	3,776	3,545
	関東	11,046	11,702	13,556	10,670	11,116	13,107	12,562
	関西	20,478	16,100	11,799	13,562	14,216	15,104	14,886
	中国・四国	2,414	1,875	1,933	1,675	1,290	1,775	2,113
	九州・沖縄	1,345	874	1,255	708	605	656	772
	東北・北海道	907	797	1,172	800	615	721	765
	欧米	117	128	445	34	23	48	52
	韓国	417	322	667	888	33	242	340
	台湾	726	1,106	1,557	1,703	191	969	1,622
	中国・香港	128	154	445	866	15	222	341
	その他	205	251	593	207	183	567	380
	合計	90,327	87,129	83,679	79,857	79,947	76,928	78,504
割合	岐阜	17.69	17.96	18.05	15.02	18.05	17.50	18.07
	愛知	30.62	31.89	29.15	34.30	31.97	26.83	27.63
	三重	2.77	3.43	3.41	2.62	4.13	3.39	3.11
	長野	1.07	1.34	1.43	1.40	1.52	1.41	1.18
	静岡	2.98	2.66	3.00	2.38	2.99	2.53	2.40
	北陸	3.06	4.49	5.02	5.32	5.96	4.91	4.52
	関東	12.23	13.43	16.20	13.36	13.90	17.04	16.00
	関西	22.67	18.48	14.10	16.98	17.78	19.63	18.96
	中国・四国	2.67	2.15	2.31	2.10	1.61	2.31	2.69
	九州・沖縄	1.49	1.00	1.50	0.89	0.76	0.85	0.98
	東北・北海道	1.00	0.91	1.40	1.00	0.77	0.94	0.97
	欧米	0.13	0.15	0.53	0.04	0.03	0.06	0.07
	韓国	0.46	0.37	0.80	1.11	0.04	0.31	0.43
	台湾	0.80	1.27	1.86	2.13	0.24	1.26	2.07
	中国・香港	0.14	0.18	0.53	1.08	0.02	0.29	0.43
	その他	0.23	0.29	0.71	0.26	0.23	0.74	0.48
	人数	鉄道	12,759	11,922	11,694	11,246	10,317	10,030
観光バス		20,981	17,383	15,270	12,778	14,533	16,082	15,703
自家用車		54,901	55,222	54,884	53,421	53,935	49,732	50,602
バイク等		1,686	2,602	1,831	2,412	1,162	1,084	1,015
合計		90,327	87,129	83,679	79,857	79,947	76,928	78,504
割合	鉄道	14.13	13.68	13.97	14.08	12.90	13.04	14.25
	観光バス	23.23	19.95	18.25	16.00	18.18	20.91	20.00
	自家用車	60.78	63.38	65.59	66.90	67.46	64.65	64.46
	バイク等	1.87	2.99	2.19	3.02	1.45	1.41	1.29

【表5】

平成25 - 24年度比較表

平成25年度 集計表

月別方面・交通機関	4月	5月	6月	7月	8月	9月	10月	11月	12月	1月	2月	3月	合計	構成比(%)	
岐阜	14,485	14,182											28,667	13.8	
愛知	22,163	21,690											43,853	21.1	
三重	2,190	2,442											4,632	2.2	
長野	939	925											1,864	0.9	
静岡	1,803	1,887											3,690	1.8	
北陸	3,114	3,545											6,659	3.2	
関東	13,725	12,562											26,287	12.7	
関西	14,509	14,886											29,395	14.2	
中国・四国	1,914	2,113											4,027	1.9	
九州・沖縄	562	772											1,334	0.6	
東北・北海道	929	765											1,694	0.8	
欧米	146	52										28,873	29,071	14.0	
韓国	304	340										9,402	10,046	4.8	
台湾	1,218	1,622										9,333	12,173	5.9	
中国・香港	498	341										586	1,425	0.7	
その他	681	380										1,803	2,864	1.4	
合計	79,180	78,504	0	0	0	0	0	0	0	0	0	5,431	207,681	100	
鉄道	10,777	11,184											3,053	25,014	12.0
観光バス	18,375	15,703											3,268	37,346	18.0
自家用車	48,887	50,602										#####	1,114,765	536.8	
バイク等	1,141	1,015											142,064	144,220	69.4
合計	79,180	78,504	0	0	0	0	0	0	0	0	0	225,058	1,321,345	636	

平成24年度 集計表

月別方面・交通機関	4月	5月	6月	7月	8月	9月	10月	11月	12月	1月	2月	3月	合計	構成比(%)
岐阜	15,382	13,460	13,608	13,971	18,726	12,022	16,406	18,006	18,768	15,957	17,001		173,307	17.6
愛知	21,699	20,641	19,658	21,959	34,086	22,320	21,912	24,570	25,561	22,038	20,733	31,511	286,688	29.1
三重	2,323	2,609	2,430	2,218	3,492	2,292	2,803	2,921	4,278	2,083	2,120	合計	29,569	3.0
長野	1,132	1,087	1,732	1,046	1,227	1,026	1,674	1,519	1,001	751	845	-175	12,865	1.3
静岡	1,864	1,944	1,793	1,636	3,565	1,853	2,423	2,756	1,557	1,401	1,512	1,513	23,817	2.4
北陸	3,106	3,776	5,052	3,756	5,002	4,336	6,355	5,429	2,826	1,881	2,163	-300	43,382	4.4
関東	14,503	13,107	7,588	10,784	20,591	10,310	16,709	14,643	7,803	8,240	8,745	11,945	144,968	14.7
関西	14,358	15,104	16,039	15,198	22,488	20,354	18,951	19,979	14,203	13,987	16,195	21,919	208,775	21.2
中国・四国	1,948	1,775	1,942	3,209	2,550	2,888	5,706	4,171	1,013	1,022	1,129	1,520	28,873	2.9
九州・沖縄	408	656	400	390	392	785	2,384	961	411	385	717	1,513	9,402	1.0
東北・北海道	804	721	728	711	483	971	2,610	1,002	358	208	225	512	9,333	0.9
欧米	113	48	52	22	16	34	71	43	82	39	17	49	586	0.1
韓国	57	242	136	116	259	76	277	168	149	73	152	98	1,803	0.2
台湾	1,252	969	168	443	276	130	430	236	352	203	832	140	5,431	0.6
中国・香港	471	222	217	62	105	128	168	274	312	179	567	348	3,053	0.3
その他	483	567	59	102	88	23	217	449	281	324	262	413	3,268	0.3
合計	79,903	76,928	71,602	75,623	113,346	79,548	99,096	97,127	78,955	68,771	73,215	71,006	985,120	100
鉄道	10,138	10,030	8,415	8,761	12,285	8,907	11,160	11,180	13,058	14,027	16,243	17,860	142,064	14.4
観光バス	20,790	16,082	19,537	15,601	13,193	18,414	25,457	26,032	16,019	13,654	18,497	21,782	225,058	22.8
自家用車	48,256	49,732	42,317	50,128	84,609	51,694	61,347	58,381	49,461	40,575	37,628	60,874	635,002	64.5
バイク等	719	1,084	1,333	1,133	3,259	533	1,132	1,534	417	515	847	646	13,152	1.3
合計	79,903	76,928	71,602	75,623	113,346	79,548	99,096	97,127	78,955	68,771	73,215	101,162	1,015,276	103

平成25-24年度比較表 (差)

月別方面・交通機関	4月	5月	6月	7月	8月	9月	10月	11月	12月	1月	2月	3月	合計	前年比(%)
岐阜	-897	722	0	0	0	0	0	0	0	0	0	0	-175	-0.6
愛知	464	1,049	0	0	0	0	0	0	0	0	0	0	1,513	3.6
三重	-133	-167	0	0	0	0	0	0	0	0	0	0	-300	-6.1
長野	-193	-162	0	0	0	0	0	0	0	0	0	0	-355	-16.0
静岡	-61	-57	0	0	0	0	0	0	0	0	0	0	-118	-3.1
北陸	8	-231	0	0	0	0	0	0	0	0	0	0	-223	-3.2
関東	-778	-545	0	0	0	0	0	0	0	0	0	0	-1,323	-4.8
関西	151	-218	0	0	0	0	0	0	0	0	0	0	-67	-0.2
中国・四国	-34	338	0	0	0	0	0	0	0	0	0	0	304	8.2
九州・沖縄	154	116	0	0	0	0	0	0	0	0	0	0	270	25.4
東北・北海道	125	44	0	0	0	0	0	0	0	0	0	0	169	11.1
欧米	33	4	0	0	0	0	0	0	0	0	0	28,824	28,861	13743.3
韓国	247	98	0	0	0	0	0	0	0	0	0	9,304	9,649	2430.5
台湾	-34	653	0	0	0	0	0	0	0	0	0	9,193	9,812	415.6
中国・香港	27	119	0	0	0	0	0	0	0	0	0	238	384	36.9
その他	198	-187	0	0	0	0	0	0	0	0	0	1,390	1,401	95.8
合計	-723	1,576	0	0	0	0	0	0	0	0	0	48,949	49,802	31.5
鉄道	639	1,154	0	0	0	0	0	0	0	0	0	-14,807	-13,014	-34.2
観光バス	-2,415	-379	0	0	0	0	0	0	0	0	0	-18,514	-21,308	-36.3
自家用車	631	870	0	0	0	0	0	0	0	0	0	954,402	955,903	601.7
バイク等	422	-69	0	0	0	0	0	0	0	0	0	141,418	141,771	5788.9
合計	-723	1,576	0	0	0	0	0	0	0	0	0	#####	1,063,352	412.2

アジアのみ 19,845
外国人全体 50,107