

【表1】

宿泊調査一覽表

	平成14年度	平成15年度	平成16年度	平成17年度	平成18年度	平成19年度	平成20年度	平成21年度	平成22年度	平成23年度	平成24年度	平成25年度	前年対比(人)	(%)	累計比較(人)	(%)
4月	90,119	84,279	75,021	83,841	87,285	85,826	84,065	75,067	72,917	63,003	79,903	79,180	-723	-0.90	-723	-0.90
5月	91,314	87,286	82,833	93,250	95,878	90,327	87,129	83,679	79,857	79,947	76,928	78,504	1,576	2.05	853	0.54
6月	85,628	81,141	68,864	84,425	78,368	78,805	75,079	68,491	63,562	71,471	71,602	67,700	-3,902	-5.45	-3,049	-1.33
7月	81,309	84,650	78,189	80,496	81,743	81,842	80,447	75,723	70,499	77,779	75,623					
8月	122,513	123,481	111,150	114,486	120,457	121,851	116,793	111,057	113,098	116,605	113,346					
9月	97,645	84,310	82,256	87,760	89,062	91,649	86,523	83,555	76,918	78,874	79,548					
10月	115,153	106,416	95,312	96,100	107,393	104,862	100,725	90,775	91,436	97,963	99,096					
11月	114,699	114,878	104,444	106,218	116,761	114,691	110,910	101,232	101,402	103,132	97,127					
12月	87,620	84,895	82,208	82,158	87,877	90,479	83,216	78,493	75,837	77,309	78,955					
1月	79,637	72,628	74,872	75,989	77,017	80,172	72,024	68,788	65,294	69,059	68,771					
2月	78,190	73,925	76,421	76,717	81,060	81,716	77,740	75,958	72,526	73,615	73,215					
3月	106,836	95,299	96,684	101,233	103,526	107,000	100,644	95,550	82,023	94,604	101,162					
合計	1,150,663	1,093,188	1,028,254	1,082,673	1,126,427	1,129,220	1,075,295	1,008,368	965,369	1,003,361	1,015,276	225,384				
岐阜	261,594	255,043	229,413	225,831	224,505	225,097	210,751	186,430	179,825	194,997	193,366	42,281	4月~6月	(人)	1月~6月	(人)
愛知	369,046	338,164	324,116	322,006	358,445	365,989	339,039	297,077	295,579	297,330	286,688	63,197	平成16年	226,718	平成16年	468,570
三重	28,178	33,964	33,689	40,654	36,657	35,587	34,525	31,786	29,748	31,267	33,270	6,719	平成17年	261,516	平成17年	483,988
長野	16,380	16,060	14,687	16,794	14,017	13,769	14,715	14,633	13,794	15,823	14,531	2,893	平成18年	216,336	平成18年	463,833
静岡	27,112	30,133	29,141	28,197	26,714	26,085	29,292	34,318	21,927	26,460	24,328	5,461	平成19年	254,958	平成19年	516,561
北陸	40,664	41,678	39,108	36,101	34,987	44,053	56,900	51,755	51,044	49,204	47,601	10,590	平成20年	246,273	平成20年	515,161
関東	173,040	164,045	154,698	171,965	142,483	136,005	146,281	152,612	126,147	152,619	144,968	33,345	平成21年	227,237	平成21年	477,645
関西	165,119	155,715	147,917	165,486	219,245	219,435	182,116	169,291	183,787	187,062	208,775	42,661	平成22年	216,336	平成22年	456,632
中国・四国	32,707	28,346	26,108	30,546	33,048	25,274	25,466	25,558	20,841	23,578	28,873	6,421	平成23年	214,421	平成23年	434,264
九州・沖縄	15,609	13,463	10,728	18,483	12,978	14,146	14,227	11,648	8,269	8,405	9,402	2,188	平成24年	228,433	平成24年	465,711
東北・北海道	15,422	12,252	12,412	14,997	12,097	7,422	9,704	14,596	10,588	8,336	9,333	2,259	平成25年	225,384	平成25年	468,532
欧米	459	377	695	1,269	1,290	1,494	1,479	1,181	813	671	586	223				
韓国	315	508	1,447	1,829	1,399	4,061	2,262	3,669	5,711	965	1,803	795				
台湾	4,499	2,479	3,247	6,920	6,926	7,731	5,131	7,271	9,864	2,854	5,431	3,875				
中国・香港						1,115	1,454	2,730	5,504	1,868	3,053	1,101				
その他	519	961	848	1,595	1,636	1,957	1,953	3,813	1,928	1,922	3,268	1,375				
合計	1,150,663	1,093,188	1,028,254	1,082,673	1,126,427	1,129,220	1,075,295	1,008,368	965,369	1,003,361	1,015,276	225,384				
鉄道	200,909	201,999	171,788	171,571	179,089	176,637	162,770	159,222	141,628	132,972	142,064	31,144				
観光バス	298,697	258,032	250,753	294,068	280,057	263,035	237,093	243,272	203,018	231,116	225,058	49,817				
自家用車	626,609	615,214	583,267	594,130	647,570	670,172	653,854	589,009	592,563	621,027	635,002	140,957				
その他	24,448	17,943	22,446	22,904	19,711	19,376	21,578	16,865	28,160	18,246	13,152	3,466				
合計	1,150,663	1,093,188	1,028,254	1,082,673	1,126,427	1,129,220	1,075,295	1,008,368	965,369	1,003,361	1,015,276	225,384				
月別方面 交通機関	4月	5月	6月	7月	8月	9月	10月	11月	12月	1月	2月	3月	合計	構成比(%)		
岐阜	14,485	14,182	13,614										42,281	18.76		
愛知	22,163	21,690	19,344										63,197	28.04		
三重	2,190	2,442	2,087										6,719	2.98		
長野	939	925	1,029										2,893	1.28		
静岡	1,803	1,887	1,771										5,461	2.42		
北陸	3,114	3,545	3,931										10,590	4.70		
関東	13,725	12,562	7,058										33,345	14.79		
関西	14,509	14,886	13,266										42,661	18.93		
中国・四国	1,914	2,113	2,394										6,421	2.85		
九州・沖縄	562	772	854										2,188	0.97		
東北・北海道	929	765	565										2,259	1.00		
欧米	146	52	25										223	0.10		
韓国	304	340	151										795	0.35		
台湾	1,218	1,622	1,035										3,875	1.72		
中国・香港	498	341	262										1,101	0.49		
その他	681	380	314										1,375	0.61		
合計	79,180	78,504	67,700										225,384	100.00		
鉄道	10,777	11,184	9,183										31,144	13.82		
観光バス	18,375	15,703	15,739										49,817	22.10		
自家用車	48,887	50,602	41,468										140,957	62.54		
バイク等	1,141	1,015	1,310										3,466	1.54		
合計	79,180	78,504	67,700										225,384	100.00		

* 方面・交通機関は推計
下呂市役所 観光商工部
平成25年6月末日現在

【表2】

男女別宿泊者数(推計値) 2013年6月分

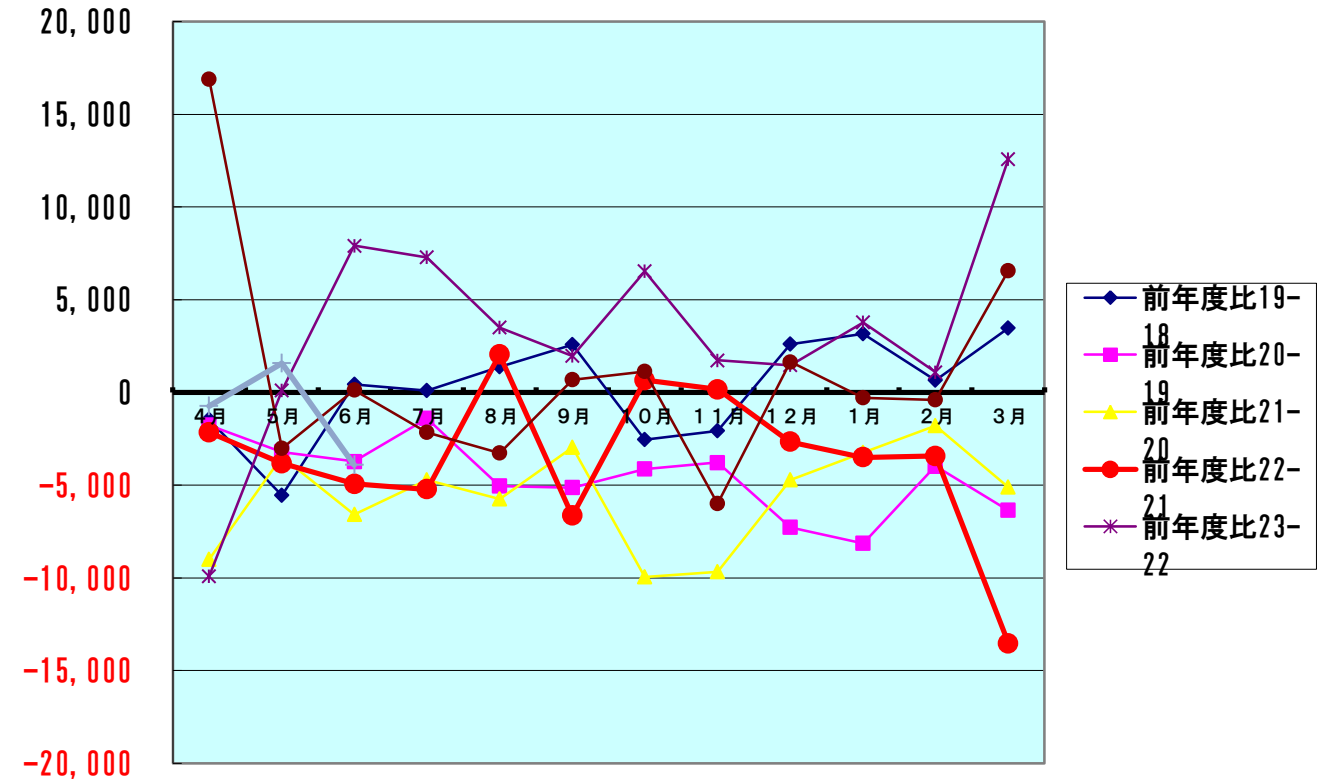
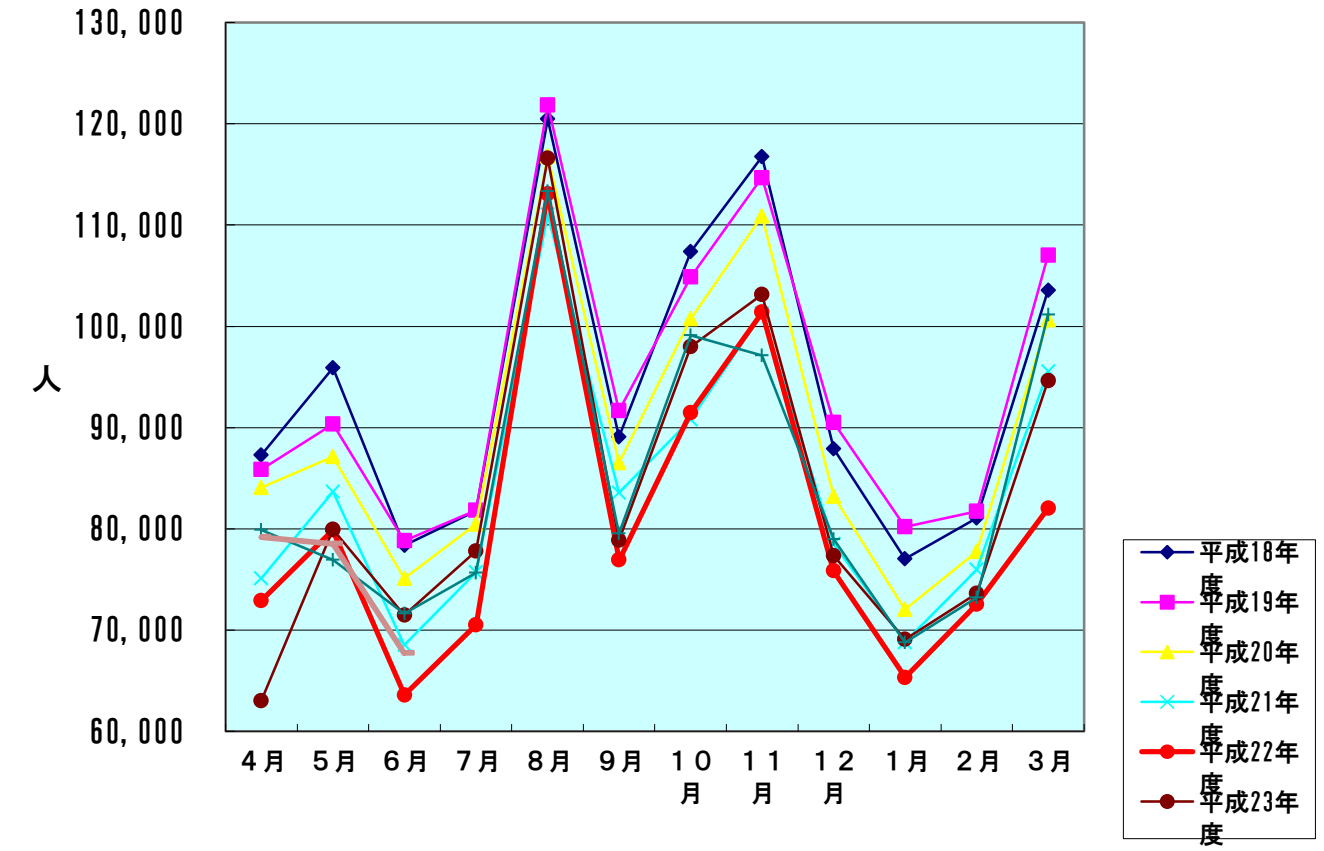
項目		大人		小人	計(人)	全体割合(%)	項目毎の男女比(%)		
		男	女				男	女	小人
申込形態	業者扱い	12,376	11,598	412	24,386	36.02	50.75	47.56	1.69
	ネットAGT	5,782	6,147	652	12,581	18.58	45.96	48.86	5.18
	自社HP	2,975	3,790	420	7,185	10.61	41.41	52.75	5.85
	直接申込	8,247	8,621	527	17,395	25.69	47.41	49.56	3.03
	寮・保養所	2,625	3,337	191	6,153	9.09	42.66	54.23	3.10
	計	32,005	33,493	2,202	67,700	100	47.27	49.47	3.25
方面別	岐阜	5,949	7,082	583	13,614	20.11	43.70	52.02	4.28
	愛知	8,695	9,796	853	19,344	28.57	44.95	50.64	4.41
	三重	1,035	973	79	2,087	3.08	49.59	46.62	3.79
	長野	404	594	31	1,029	1.52	39.26	57.73	3.01
	静岡	961	775	35	1,771	2.62	54.26	43.76	1.98
	北陸	2,063	1,785	83	3,931	5.81	52.48	45.41	2.11
	関東	3,632	3,265	161	7,058	10.43	51.46	46.26	2.28
	関西	5,823	7,129	314	13,266	19.60	43.89	53.74	2.37
	中国・四国	1,561	823	10	2,394	3.54	65.20	34.38	0.42
	九州・沖縄	466	379	9	854	1.26	54.57	44.38	1.05
	東北・北海道	269	292	4	565	0.83	47.61	51.68	0.71
	欧米	6	19	0	25	0.04	24.00	76.00	0.00
	韓国	59	82	10	151	0.22	39.07	54.30	6.62
	台湾・香港	745	260	30	1,035	1.53	71.98	25.12	2.90
	中国	97	165	0	262	0.39	37.02	62.98	0.00
	その他	240	74	0	314	0.46	76.43	23.57	0.00
計	32,005	33,493	2,202	67,700	100	47.27	49.47	3.25	
交通手段別	鉄道	3,777	5,286	120	9,183	13.56	41.13	57.56	1.31
	観光バス	7,123	8,558	58	15,739	23.25	45.26	54.37	0.37
	自家用車	19,914	19,530	2,024	41,468	61.25	48.02	47.10	4.88
	バイク等	1,191	119	0	1,310	1.94	90.92	9.08	0.00
	計	32,005	33,493	2,202	67,700	100	47.27	49.47	3.25

旅館の日帰り利用者数

12,663 人

【表3】
宿泊客数対比表

	平成18年度	平成19年度	平成20年度	平成21年度	平成22年度	平成23年度	平成24年度	平成25年度
4月	87,285	85,826	84,065	75,067	72,917	63,003	79,903	79,180
5月	95,878	90,327	87,129	83,679	79,857	79,947	76,928	78,504
6月	78,368	78,805	75,079	68,491	63,562	71,471	71,602	67,700
7月	81,743	81,842	80,447	75,723	70,499	77,779	75,623	
8月	120,457	121,851	116,793	111,057	113,098	116,605	113,346	
9月	89,062	91,649	86,523	83,555	76,918	76,874	79,548	
10月	107,393	104,862	100,725	90,775	91,436	97,963	99,096	
11月	116,761	114,691	110,910	101,232	101,402	103,132	97,127	
12月	87,877	90,479	83,216	78,493	75,837	77,309	78,955	
1月	77,017	80,172	72,024	68,788	65,294	69,059	68,771	
2月	81,060	81,716	77,740	75,958	72,526	73,615	73,215	
3月	103,526	107,000	100,644	95,550	82,023	94,604	101,162	
合計	1,126,427	1,129,220	1,075,295	1,008,368	965,369	1,003,361	1,015,276	
	前年度比19-18	前年度比20-19	前年度比21-20	前年度比22-21	前年度比23-22	前年度比24-23	前年度比25-24	
4月	-1,459	-1,761	-8,998	-2,150	-9,914	16,900	-723	
5月	-5,551	-3,198	-3,450	-3,822	90	-3,019	1,576	
6月	437	-3,726	-6,588	-4,929	7,909	131	-3,902	
7月	99	-1,395	-4,724	-5,224	7,280	-2,156		
8月	1,394	-5,058	-5,736	2,041	3,507	-3,259		
9月	2,587	-5,126	-2,968	-6,637	1,956	674		
10月	-2,531	-4,137	-9,950	661	6,527	1,133		
11月	-2,070	-3,781	-9,678	170	1,730	-6,005		
12月	2,602	-7,263	-4,723	-2,656	1,472	1,646		
1月	3,155	-8,148	-3,236	-3,494	3,765	-288		
2月	656	-3,976	-1,782	-3,432	1,089	-400		
3月	3,474	-6,356	-5,094	-13,527	12,581	6,558		
合計	2,793	-53,925	-66,927	-42,999	37,992	11,915		



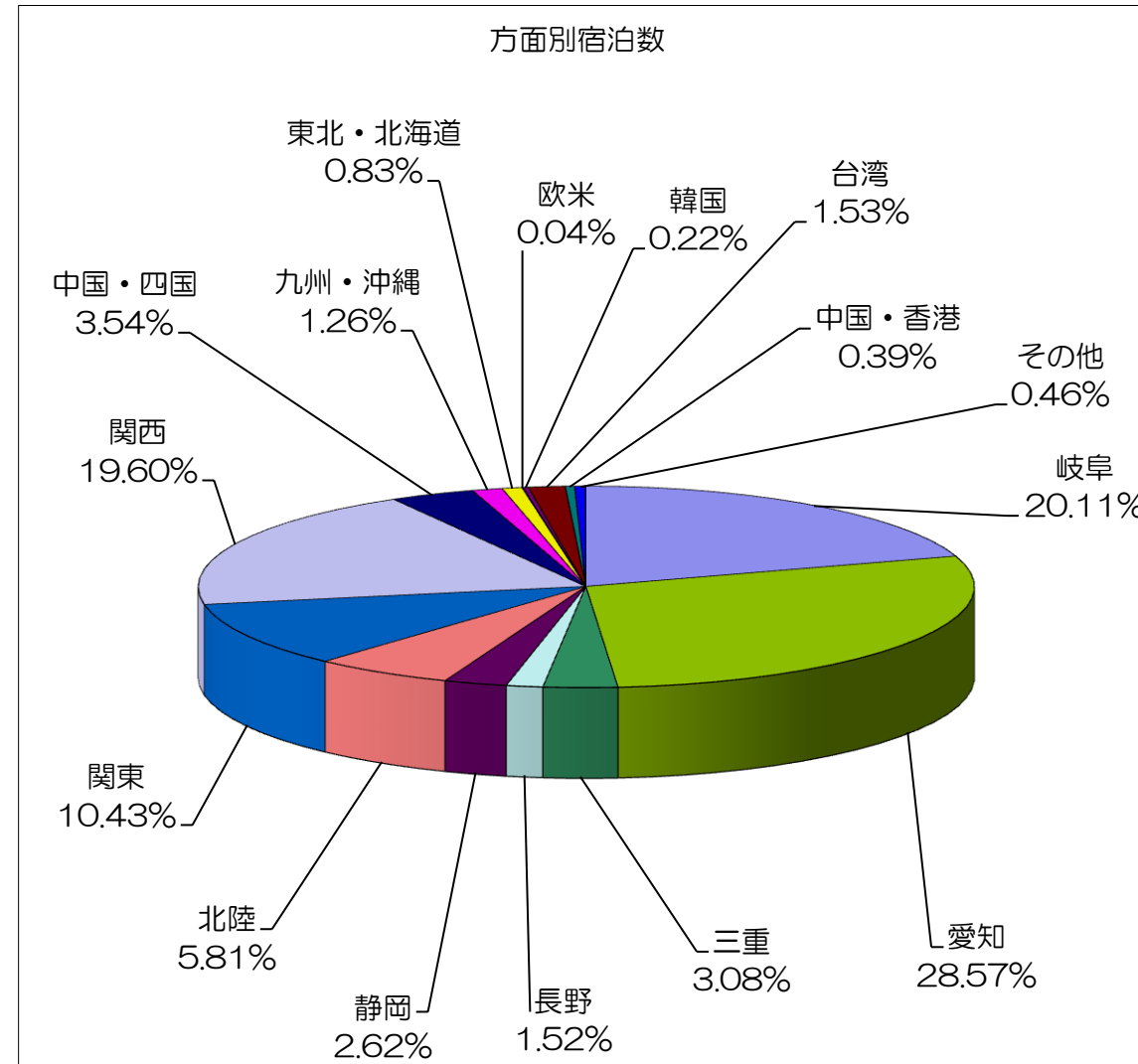
【表4-1】

方面・交通機関別宿泊者数

【平成25年6月】

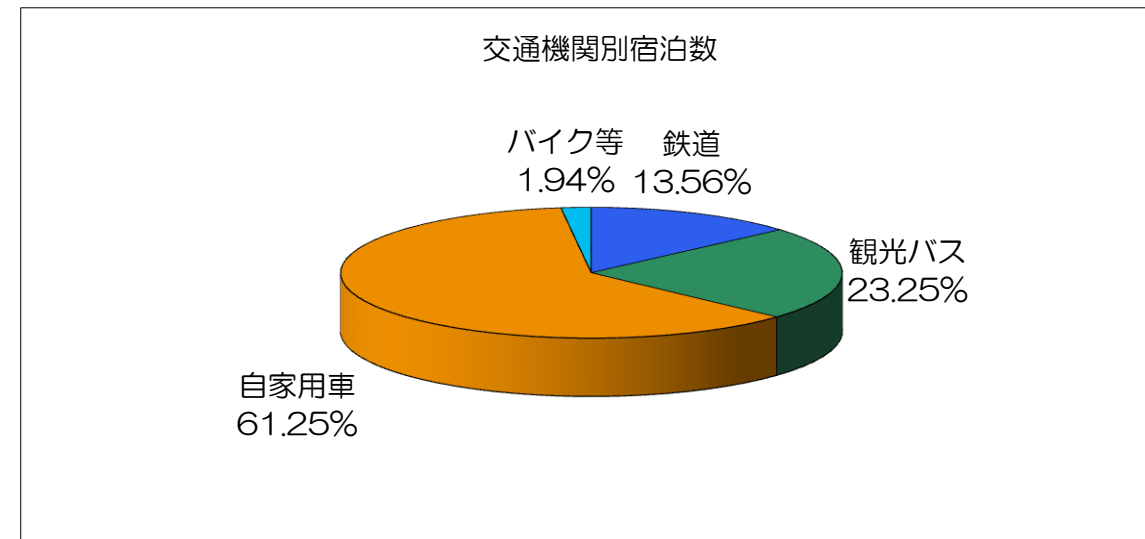
方面別宿泊数

月別方面	人数	割合(%)
岐阜	13,614	20.11
愛知	19,344	28.57
三重	2,087	3.08
長野	1,029	1.52
静岡	1,771	2.62
北陸	3,931	5.81
関東	7,058	10.43
関西	13,266	19.60
中国・四国	2,394	3.54
九州・沖縄	854	1.26
東北・北海道	565	0.83
欧米	25	0.04
韓国	151	0.22
台湾	1,035	1.53
中国・香港	262	0.39
その他	314	0.46
合計	67,700	100.00



交通機関別宿泊数

交通機関	人数	割合(%)
鉄道	9,183	13.56
観光バス	15,739	23.25
自家用車	41,468	61.25
バイク等	1,310	1.94
合計	67,700	100.00



【表4-2】
平成25年度 月別推移

方面・交通機関別	4月	5月	6月	7月	8月	9月	10月	11月	12月	1月	2月	3月	計
人数	岐阜	14,485	14,182	13,614									42,281
	愛知	22,163	21,690	19,344									63,197
	三重	2,190	2,442	2,087									6,719
	長野	939	925	1,029									2,893
	静岡	1,803	1,887	1,771									5,461
	北陸	3,114	3,545	3,931									10,590
	関東	13,725	12,562	7,058									33,345
	関西	14,509	14,886	13,266									42,661
	中国・四国	1,914	2,113	2,394									6,421
	九州・沖縄	562	772	854									2,188
	東北・北海道	929	765	565									2,259
	欧米	146	52	25									223
	韓国	304	340	151									795
	台湾	1,218	1,622	1,035									3,875
	中国・香港	498	341	262									1,101
	その他	681	380	314									1,375
	合計	79,180	78,504	67,700									225,384
割合	岐阜	18.29	18.07	20.11									18.76
	愛知	27.99	27.63	28.57									28.04
	三重	2.77	3.11	3.08									2.98
	長野	1.19	1.18	1.52									1.28
	静岡	2.28	2.40	2.62									2.42
	北陸	3.93	4.52	5.81									4.70
	関東	17.33	16.00	10.43									14.79
	関西	18.32	18.96	19.60									18.93
	中国・四国	2.42	2.69	3.54									2.85
	九州・沖縄	0.71	0.98	1.26									0.97
	東北・北海道	1.17	0.97	0.83									1.00
	欧米	0.18	0.07	0.04									0.10
	韓国	0.38	0.43	0.22									0.35
	台湾・香港	1.54	2.07	1.53									1.72
	中国	0.63	0.43	0.39									0.49
	その他	0.86	0.48	0.46									0.61
	人数	鉄道	10,777	11,184	9,183								
観光バス		18,375	15,703	15,739									49,817
自家用車		48,887	50,602	41,468									140,957
バイク等		1,141	1,015	1,310									3,466
合計		79,180	78,504	67,700									225,384
割合	鉄道	13.61	14.25	13.56									13.82
	観光バス	23.21	20.00	23.25									22.10
	自家用車	61.74	64.46	61.25									62.54
	バイク等	1.44	1.29	1.94									1.54

【表4-3】
6月 年度別推移

方面・交通機関別	平成19年度	平成20年度	平成21年度	平成22年度	平成23年度	平成24年度	平成25年度	
人数	岐阜	16,625	15,794	13,565	12,227	13,523	13,608	13,614
	愛知	25,682	22,653	21,996	18,382	23,298	19,658	19,344
	三重	2,415	2,641	2,460	1,973	1,834	2,430	2,087
	長野	1,096	1,198	1,071	1,092	1,236	1,732	1,029
	静岡	1,897	1,895	1,706	1,545	1,779	1,793	1,771
	北陸	3,484	4,194	5,080	4,049	4,805	5,052	3,931
	関東	8,603	8,237	8,008	7,559	9,256	7,588	7,058
	関西	15,560	13,332	11,164	11,484	12,511	16,039	13,266
	中国・四国	1,223	1,867	1,305	1,654	1,976	1,942	2,394
	九州・沖縄	780	938	992	455	508	400	854
	東北・北海道	579	1,323	699	791	502	728	565
	欧米	112	184	87	44	16	52	25
	韓国	207	417	73	574	6	136	151
	台湾	386	183	160	1,012	167	168	1,035
	中国・香港	30	140	64	632	35	217	262
	その他	126	83	61	89	19	59	314
合計	78,805	75,079	68,491	63,562	71,471	71,602	67,700	
割合	岐阜	21.10	21.04	19.81	19.24	18.92	19.01	20.11
	愛知	32.59	30.17	32.12	28.92	32.60	27.45	28.57
	三重	3.06	3.52	3.59	3.10	2.57	3.39	3.08
	長野	1.39	1.60	1.56	1.72	1.73	2.42	1.52
	静岡	2.41	2.52	2.49	2.43	2.49	2.50	2.62
	北陸	4.42	5.59	7.42	6.37	6.72	7.06	5.81
	関東	10.92	10.97	11.69	11.89	12.95	10.60	10.43
	関西	19.74	17.76	16.30	18.07	17.51	22.40	19.60
	中国・四国	1.55	2.49	1.91	2.60	2.76	2.71	3.54
	九州・沖縄	0.99	1.25	1.45	0.72	0.71	0.56	1.26
	東北・北海道	0.73	1.76	1.02	1.24	0.70	1.02	0.83
	欧米	0.14	0.25	0.13	0.07	0.02	0.07	0.04
	韓国	0.26	0.56	0.11	0.90	0.01	0.19	0.22
	台湾	0.49	0.24	0.23	1.59	0.23	0.23	1.53
	中国・香港	0.04	0.19	0.09	0.99	0.05	0.30	0.39
	その他	0.16	0.11	0.09	0.14	0.03	0.08	0.46
人数	鉄道	11,082	10,197	9,436	7,429	8,243	8,415	9,183
	観光バス	22,279	19,228	15,980	15,723	20,272	19,537	15,739
	自家用車	44,503	43,899	42,523	37,978	41,076	42,317	41,468
	バイク等	941	1,755	552	2,432	1,880	1,333	1,310
	合計	78,805	75,079	68,491	63,562	71,471	71,602	67,700
割合	鉄道	14.06	13.58	13.78	11.69	11.53	11.75	13.56
	観光バス	28.27	25.61	23.33	24.74	28.36	27.29	23.25
	自家用車	56.47	58.47	62.09	59.75	57.47	59.10	61.25
	バイク等	1.19	2.34	0.81	3.83	2.63	1.86	1.94

【表5】

平成25 - 24年度比較表

平成25年度 集計表

月別方面・交通機関	4月	5月	6月	7月	8月	9月	10月	11月	12月	1月	2月	3月	合計	構成比(%)
岐阜	14,485	14,182	13,614										42,281	18.8
愛知	22,163	21,690	19,344										63,197	28.0
三重	2,190	2,442	2,087										6,719	3.0
長野	939	925	1,029										2,893	1.3
静岡	1,803	1,887	1,771										5,461	2.4
北陸	3,114	3,545	3,931										10,590	4.7
関東	13,725	12,562	7,058										33,345	14.8
関西	14,509	14,886	13,266										42,661	18.9
中国・四国	1,914	2,113	2,394										6,421	2.8
九州・沖縄	562	772	854										2,188	1.0
東北・北海道	929	765	565										2,259	1.0
欧米	146	52	25										223	0.1
韓国	304	340	151										795	0.4
台湾	1,218	1,622	1,035										3,875	1.7
中国・香港	498	341	262										1,101	0.5
その他	681	380	314										1,375	0.6
合計	79,180	78,504	67,700	0	0	0	0	0	0	0	0	0	225,384	100
鉄道	10,777	11,184	9,183										31,144	13.8
観光バス	18,375	15,703	15,739										49,817	22.1
自家用車	48,887	50,602	41,468										140,957	62.5
バイク等	1,141	1,015	1,310										3,466	1.5
合計	79,180	78,504	67,700	0	0	0	0	0	0	0	0	0	225,384	100

平成24年度 集計表

月別方面・交通機関	4月	5月	6月	7月	8月	9月	10月	11月	12月	1月	2月	3月	合計	構成比(%)
岐阜	15,382	13,460	13,608	13,971	18,726	12,022	16,406	18,006	18,768	15,957	17,001	20,059	193,366	19.0
愛知	21,699	20,641	19,658	21,959	34,086	22,320	21,912	24,570	25,561	22,038	20,733	31,511	286,688	28.2
三重	2,323	2,609	2,430	2,218	3,492	2,292	2,803	2,921	4,278	2,083	2,120	3,701	33,270	3.3
長野	1,132	1,087	1,732	1,046	1,227	1,026	1,674	1,519	1,001	751	845	1,491	14,531	1.4
静岡	1,864	1,944	1,793	1,636	3,565	1,853	2,423	2,756	1,557	1,401	1,512	2,024	24,328	2.4
北陸	3,106	3,776	5,052	3,756	5,002	4,336	6,355	5,429	2,826	1,881	2,163	3,919	47,601	4.7
関東	14,503	13,107	7,588	10,784	20,591	10,310	16,709	14,643	7,803	8,240	8,745	11,945	144,968	14.3
関西	14,358	15,104	16,039	15,198	22,488	20,354	18,951	19,979	14,203	13,987	16,195	21,919	208,775	20.6
中国・四国	1,948	1,775	1,942	3,209	2,550	2,888	5,706	4,171	1,013	1,022	1,129	1,520	28,873	2.8
九州・沖縄	408	656	400	390	392	785	2,384	961	411	385	717	1,513	9,402	0.9
東北・北海道	804	721	728	711	483	971	2,610	1,002	358	208	225	512	9,333	0.9
欧米	113	48	52	22	16	34	71	43	82	39	17	49	586	0.1
韓国	57	242	136	116	259	76	277	168	149	73	152	98	1,803	0.2
台湾	1,252	969	168	443	276	130	430	236	352	203	832	140	5,431	0.5
中国・香港	471	222	217	62	105	128	168	274	312	179	567	348	3,053	0.3
その他	483	567	59	102	88	23	217	449	281	324	262	413	3,268	0.3
合計	79,903	76,928	71,602	75,623	113,346	79,548	99,096	97,127	78,955	68,771	73,215	101,162	1,015,276	100
鉄道	10,138	10,030	8,415	8,761	12,285	8,907	11,160	11,180	13,058	14,027	16,243	17,860	142,064	14.0
観光バス	20,790	16,082	19,537	15,601	13,193	18,414	25,457	26,032	16,019	13,654	18,497	21,782	225,058	22.2
自家用車	48,256	49,732	42,317	50,128	84,609	51,694	61,347	58,381	49,461	40,575	37,628	60,874	635,002	62.5
バイク等	719	1,084	1,333	1,133	3,259	533	1,132	1,534	417	515	847	646	13,152	1.3
合計	79,903	76,928	71,602	75,623	113,346	79,548	99,096	97,127	78,955	68,771	73,215	101,162	1,015,276	100

平成25-24年度比較表 (差)

月別方面・交通機関	4月	5月	6月	7月	8月	9月	10月	11月	12月	1月	2月	3月	合計	前年比(%)
岐阜	-897	722	6	0	0	0	0	0	0	0	0	0	-169	-0.4
愛知	464	1,049	-314	0	0	0	0	0	0	0	0	0	1,199	1.9
三重	-133	-167	-343	0	0	0	0	0	0	0	0	0	-643	-8.7
長野	-193	-162	-703	0	0	0	0	0	0	0	0	0	-1,058	-26.8
静岡	-61	-57	-22	0	0	0	0	0	0	0	0	0	-140	-2.5
北陸	8	-231	-1,121	0	0	0	0	0	0	0	0	0	-1,344	-11.3
関東	-778	-545	-530	0	0	0	0	0	0	0	0	0	-1,853	-5.3
関西	151	-218	-2,773	0	0	0	0	0	0	0	0	0	-2,840	-6.2
中国・四国	-34	338	452	0	0	0	0	0	0	0	0	0	756	13.3
九州・沖縄	154	116	454	0	0	0	0	0	0	0	0	0	724	49.5
東北・北海道	125	44	-163	0	0	0	0	0	0	0	0	0	6	0.3
欧米	33	4	-27	0	0	0	0	0	0	0	0	0	10	4.7
韓国	247	98	15	0	0	0	0	0	0	0	0	0	360	82.8
台湾	-34	653	867	0	0	0	0	0	0	0	0	0	1,486	62.2
中国・香港	27	119	45	0	0	0	0	0	0	0	0	0	191	21.0
その他	198	-187	255	0	0	0	0	0	0	0	0	0	266	24.0
合計	-723	1,576	-3,902	0	0	0	0	0	0	0	0	0	-3,049	-1.3
鉄道	639	1,154	768	0	0	0	0	0	0	0	0	0	2,561	9.0
観光バス	-2,415	-379	-3,798	0	0	0	0	0	0	0	0	0	-6,592	-11.7
自家用車	631	870	-849	0	0	0	0	0	0	0	0	0	652	0.5
バイク等	422	-69	-23	0	0	0	0	0	0	0	0	0	330	10.5
合計	-723	1,576	-3,902	0	0	0	0	0	0	0	0	0	-3,049	-1.3

アジアのみ
外国人全体2,037
2,313