

【表1】

宿泊調査一覽表

	平成13年度	平成14年度	平成15年度	平成16年度	平成17年度	平成18年度	平成19年度	平成20年度	平成21年度	平成22年度	平成23年度	平成24年度	前年対比(人)	(%)	累計比較(人)	(%)
4月	89,974	90,119	84,279	75,021	83,841	87,285	85,826	84,065	75,067	72,917	63,003	79,903	16,900	26.82	16,900	26.82
5月	96,159	91,314	87,286	82,833	93,250	95,878	90,327	87,129	83,679	79,857	79,947	76,928	-3,019	-3.78	13,881	9.71
6月	82,791	85,628	81,141	68,864	84,425	78,368	78,805	75,079	68,491	63,562	71,471	71,602	131	0.18	14,012	6.53
7月	84,583	81,309	84,650	78,189	80,496	81,743	81,842	80,447	75,723	70,499	77,779					
8月	122,360	122,513	123,481	111,150	114,486	120,457	121,851	116,793	111,057	113,098	116,605					
9月	94,092	97,645	84,310	82,256	87,760	89,062	91,649	86,523	83,555	76,918	78,874					
10月	111,913	115,153	106,416	95,312	96,100	107,393	104,862	100,725	90,775	91,436	97,963					
11月	121,313	114,699	114,878	104,444	106,218	116,761	114,691	110,910	101,232	101,402	103,132					
12月	88,567	87,620	84,895	82,208	82,158	87,877	90,479	83,216	78,493	75,837	77,309					
1月	74,211	79,637	72,628	74,872	75,989	77,017	80,172	72,024	68,788	65,294	69,059					
2月	78,499	78,190	73,925	76,421	76,717	81,060	81,716	77,740	75,958	72,526	73,615					
3月	106,122	106,836	95,299	96,684	101,233	103,526	107,000	100,644	95,550	82,023	94,604					
合計	1,150,584	1,150,663	1,093,188	1,028,254	1,082,673	1,126,427	1,129,220	1,075,295	1,008,368	965,369	1,003,361	228,433				
岐阜	266,014	261,594	255,043	229,413	225,831	224,505	225,097	210,751	186,430	179,825	194,997	42,450	4月～6月	(人)	1月～6月	(人)
愛知	345,315	369,046	338,164	324,116	322,006	358,445	365,989	339,039	297,077	295,579	297,330	61,998	平成15年	252,706	平成15年	517,369
三重	35,724	28,178	33,964	33,689	40,654	36,657	35,587	34,525	31,786	29,748	31,267	7,362	平成16年	226,718	平成16年	468,570
長野	17,004	16,380	16,060	14,687	16,794	14,017	13,769	14,715	14,633	13,794	15,823	3,951	平成17年	261,516	平成17年	494,026
静岡	30,428	27,112	30,133	29,141	28,197	26,714	26,085	29,292	34,318	21,927	26,460	5,601	平成18年	227,237	平成18年	481,610
北陸	42,555	40,664	41,678	39,108	36,101	34,987	44,053	56,900	51,755	51,044	49,204	11,934	平成19年	254,958	平成19年	516,561
関東	165,980	173,040	164,045	154,698	171,965	142,483	136,005	146,281	152,612	126,147	152,619	35,198	平成20年	246,273	平成20年	515,161
関西	175,992	165,119	155,715	147,917	165,486	219,245	219,435	182,116	169,291	183,787	187,062	45,501	平成21年	227,237	平成21年	477,645
中国・四国	36,247	32,707	28,346	26,108	30,546	33,048	25,274	25,466	25,558	20,841	23,578	5,665	平成22年	216,336	平成22年	456,632
九州・沖縄	15,353	15,609	13,463	10,728	18,483	12,978	14,146	14,227	11,648	8,269	8,405	1,464	平成23年	214,421	平成23年	434,264
東北・北海道	13,943	15,422	12,252	12,412	14,997	12,097	7,422	9,704	14,596	10,588	8,336	2,253	平成24年	228,433	平成24年	465,711
欧米	359	459	377	695	1,269	1,290	1,494	1,479	1,181	813	671	213				
韓国	721	315	508	1,447	1,829	1,399	4,061	2,262	3,669	5,711	965	435				
台湾	4,733	4,499	2,479	3,247	6,920	6,926	7,731	5,131	7,271	9,864	2,854	2,389				
中国・香港							1,115	1,454	2,730	5,504	1,868	910				
その他	216	519	961	848	1,595	1,636	1,957	1,953	3,813	1,928	1,922	1,109				
合計	1,150,584	1,150,663	1,093,188	1,028,254	1,082,673	1,126,427	1,129,220	1,075,295	1,008,368	965,369	1,003,361	228,433				
鉄道	214,790	200,909	201,999	171,788	171,571	179,089	176,637	162,770	159,222	141,628	132,972	28,583				
観光バス	308,819	298,697	258,032	250,753	294,068	280,057	263,035	237,093	243,272	203,018	231,116	56,409				
自家用車	621,247	626,609	615,214	583,267	594,130	647,570	670,172	653,854	589,009	592,563	621,027	140,305				
その他	5,728	24,448	17,943	22,446	22,904	19,711	19,376	21,578	16,865	28,160	18,246	3,136				
合計	1,150,584	1,150,663	1,093,188	1,028,254	1,082,673	1,126,427	1,129,220	1,075,295	1,008,368	965,369	1,003,361	228,433				
月別方面 交通機関	4月	5月	6月	7月	8月	9月	10月	11月	12月	1月	2月	3月	合計	構成比(%)		
岐阜	15,382	13,460	13,608										42,450	18.58		
愛知	21,699	20,641	19,658										61,998	27.14		
三重	2,323	2,609	2,430										7,362	3.22		
長野	1,132	1,087	1,732										3,951	1.73		
静岡	1,864	1,944	1,793										5,601	2.45		
北陸	3,106	3,776	5,052										11,934	5.22		
関東	14,503	13,107	7,588										35,198	15.41		
関西	14,358	15,104	16,039										45,501	19.92		
中国・四国	1,948	1,775	1,942										5,665	2.48		
九州・沖縄	408	656	400										1,464	0.64		
東北・北海道	804	721	728										2,253	0.99		
欧米	113	48	52										213	0.09		
韓国	57	242	136										435	0.19		
台湾	1,252	969	168										2,389	1.05		
中国・香港	471	222	217										910	0.40		
その他	483	567	59										1,109	0.49		
合計	79,903	76,928	71,602										228,433	100.00		
鉄道	10,138	10,030	8,415										28,583	12.51		
観光バス	20,790	16,082	19,537										56,409	24.69		
自家用車	48,256	49,732	42,317										140,305	61.42		
バイク等	719	1,084	1,333										3,136	1.37		
合計	79,903	76,928	71,602										228,433	100.00		

* 方面・交通機関は推計
下呂市役所 観光商工部

【表2】

男女別宿泊者数(推計値) 2012年6月分

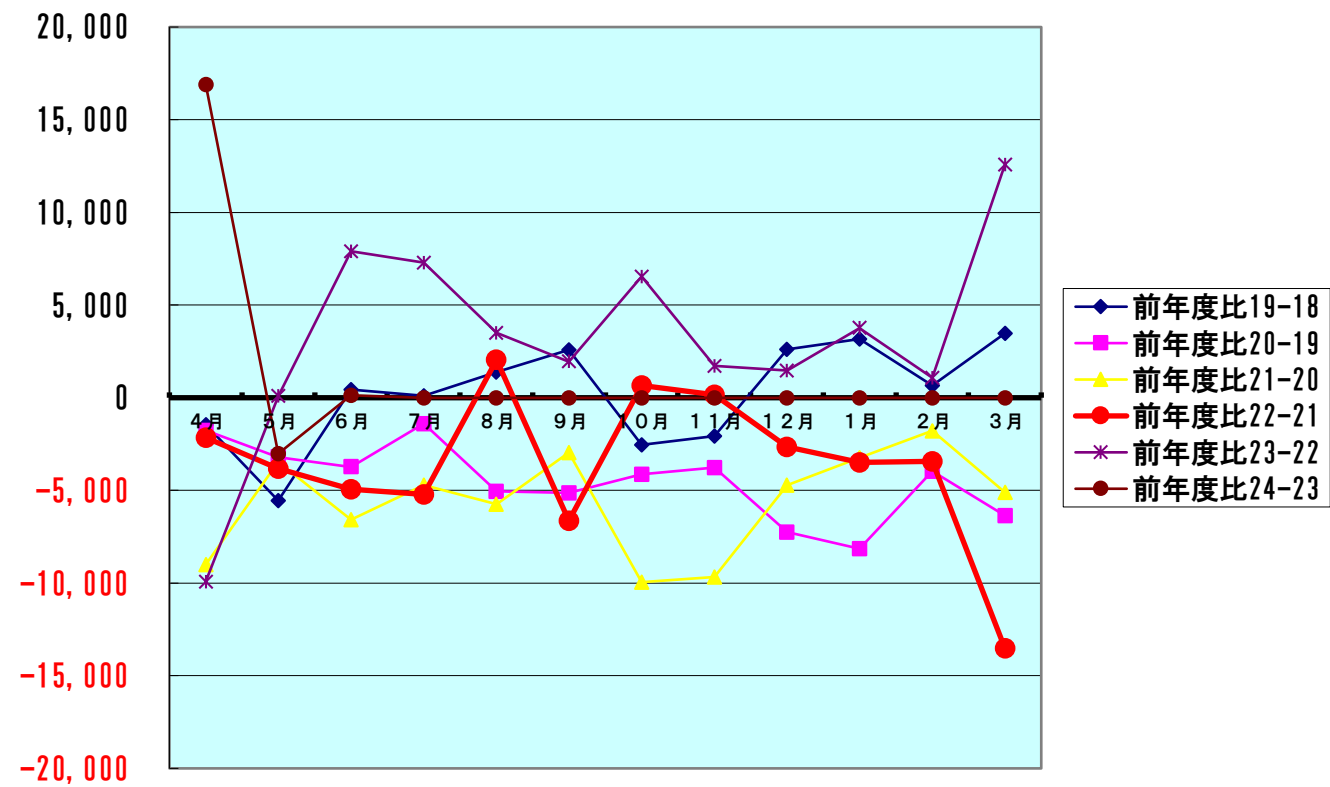
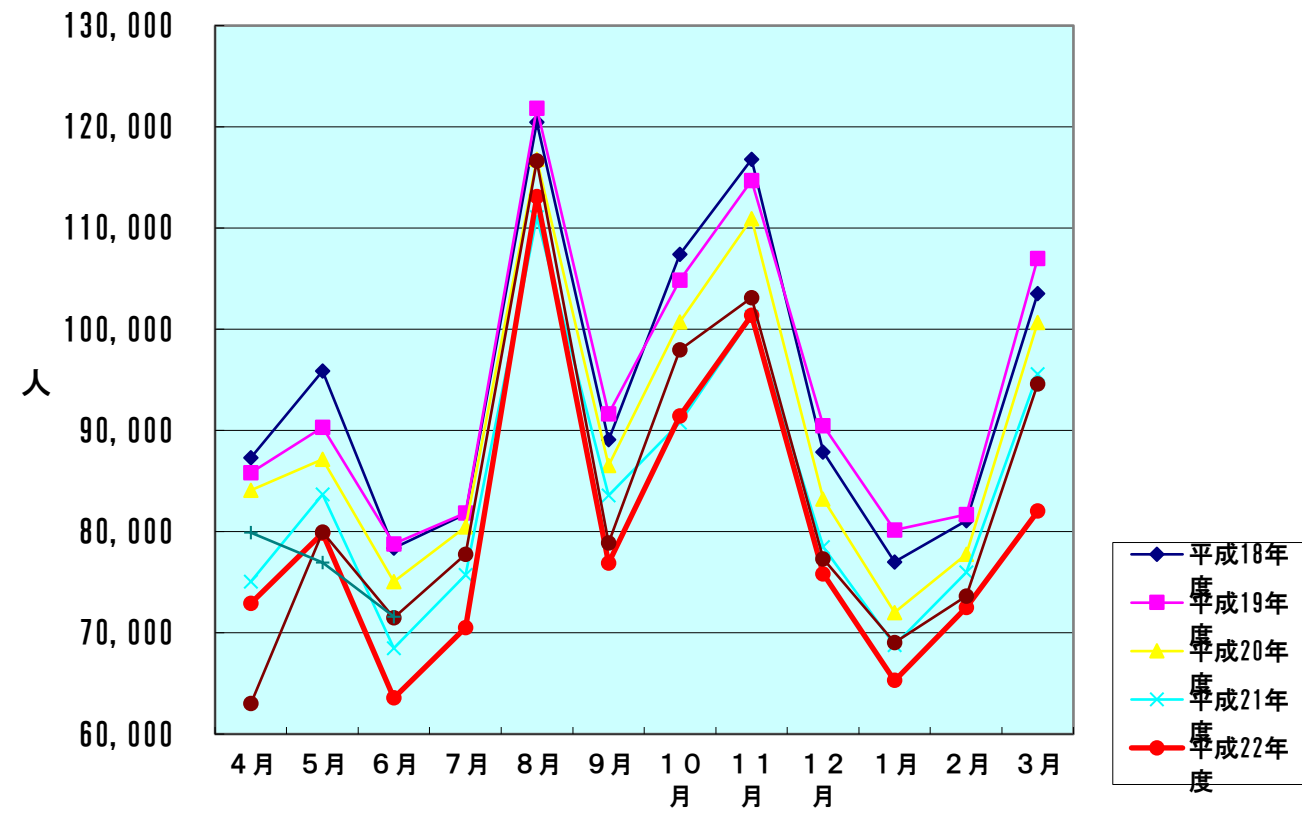
項目	大人		小人	計(人)	全体割合(%)	項目毎の男女比(%)			
	男	女				男	女	小人	
申込形態	業者扱い	12,545	14,786	657	27,988	39.09	44.82	52.83	2.35
	インターネット申込	4,937	6,241	308	11,486	16.04	42.98	54.34	2.68
	直接申込	10,444	13,498	959	24,901	34.78	41.94	54.21	3.85
	寮・保養所	3,687	3,299	241	7,227	10.09	51.02	45.65	3.33
	計	31,613	37,824	2,165	71,602	100	44.15	52.83	3.02
方面別	岐阜	5,437	7,677	494	13,608	19.01	39.95	56.42	3.63
	愛知	8,060	10,717	881	19,658	27.45	41.00	54.52	4.48
	三重	1,123	1,215	92	2,430	3.39	46.21	50.00	3.79
	長野	824	839	69	1,732	2.42	47.58	48.44	3.98
	静岡	885	882	26	1,793	2.50	49.36	49.19	1.45
	北陸	2,440	2,466	146	5,052	7.06	48.30	48.81	2.89
	関東	3,908	3,588	92	7,588	10.60	51.50	47.29	1.21
	関西	7,021	8,729	289	16,039	22.40	43.77	54.42	1.80
	中国・四国	1,046	863	33	1,942	2.71	53.86	44.44	1.70
	九州・沖縄	156	221	23	400	0.56	39.00	55.25	5.75
	東北・北海道	392	331	5	728	1.02	53.85	45.47	0.69
	欧米	19	25	8	52	0.07	36.54	48.08	15.38
	韓国	71	65	0	136	0.19	52.21	47.79	0.00
	台湾・香港	92	76	0	168	0.23	54.76	45.24	0.00
	中国	105	105	7	217	0.30	48.39	48.39	3.23
	その他	34	25	0	59	0.08	57.63	42.37	0.00
	計	31,613	37,824	2,165	71,602	100	44.15	52.83	3.02
交通手段別	鉄道	3,488	4,799	128	8,415	11.75	41.45	57.03	1.52
	観光バス	7,023	12,312	202	19,537	27.29	35.95	63.02	1.03
	自家用車	20,229	20,253	1,835	42,317	59.10	47.80	47.86	4.34
	バイク等	873	460	0	1,333	1.86	65.49	34.51	0.00
	計	31,613	37,824	2,165	71,602	100	44.15	52.83	3.02

旅館の日帰り利用者数

15,266人

【表3】
宿泊客数対比表

	平成18年度	平成19年度	平成20年度	平成21年度	平成22年度	平成23年度	平成24年度
4月	87,285	85,826	84,065	75,067	72,917	63,003	79,903
5月	95,878	90,327	87,129	83,679	79,857	79,947	76,928
6月	78,368	78,805	75,079	68,491	63,562	71,471	71,602
7月	81,743	81,842	80,447	75,723	70,499	77,779	
8月	120,457	121,851	116,793	111,057	113,098	116,605	
9月	89,062	91,649	86,523	83,555	76,918	78,874	
10月	107,393	104,862	100,725	90,775	91,436	97,963	
11月	116,761	114,691	110,910	101,232	101,402	103,132	
12月	87,877	90,479	83,216	78,493	75,837	77,309	
1月	77,017	80,172	72,024	68,788	65,294	69,059	
2月	81,060	81,716	77,740	75,958	72,526	73,615	
3月	103,526	107,000	100,644	95,550	82,023	94,604	
合計	1,126,427	1,129,220	1,075,295	1,008,368	965,369	1,003,361	228,433
	前年度比19-18	前年度比20-19	前年度比21-20	前年度比22-21	前年度比23-22	前年度比24-23	
4月	-1,459	-1,761	-8,998	-2,150	-9,914	16,900	
5月	-5,551	-3,198	-3,450	-3,822	90	-3,019	
6月	437	-3,726	-6,588	-4,929	7,909	131	
7月	99	-1,395	-4,724	-5,224	7,280		
8月	1,394	-5,058	-5,736	2,041	3,507		
9月	2,587	-5,126	-2,968	-6,637	1,956		
10月	-2,531	-4,137	-9,950	661	6,527		
11月	-2,070	-3,781	-9,678	170	1,730		
12月	2,602	-7,263	-4,723	-2,656	1,472		
1月	3,155	-8,148	-3,236	-3,494	3,765		
2月	656	-3,976	-1,782	-3,432	1,089		
3月	3,474	-6,356	-5,094	-13,527	12,581		
合計	2,793	-53,925	-66,927	-42,999	37,992	14,012	



平成24年度施設別宿泊客調査表

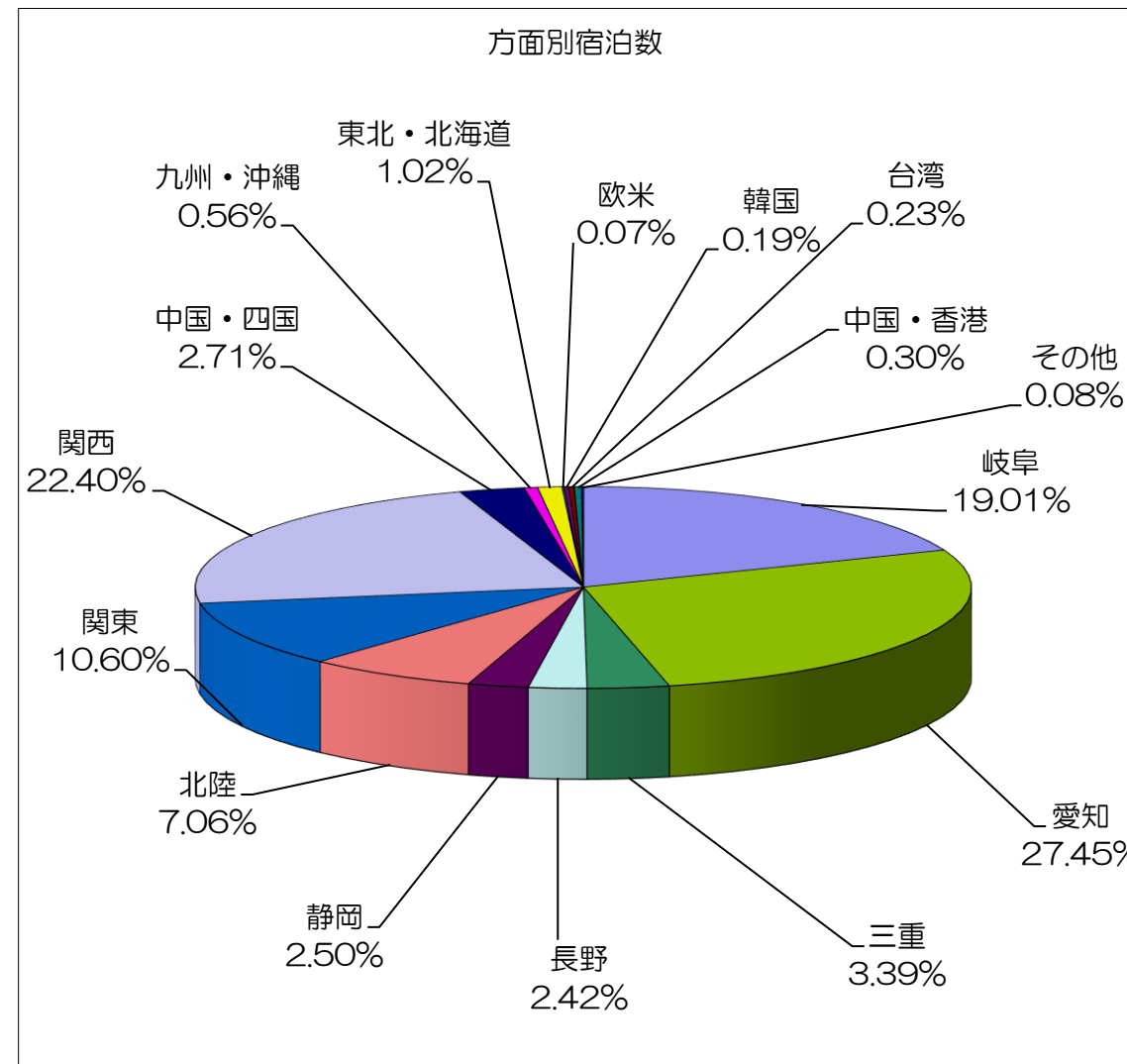
【表4-1】

方面・交通機関別宿泊者数

【平成24年6月】

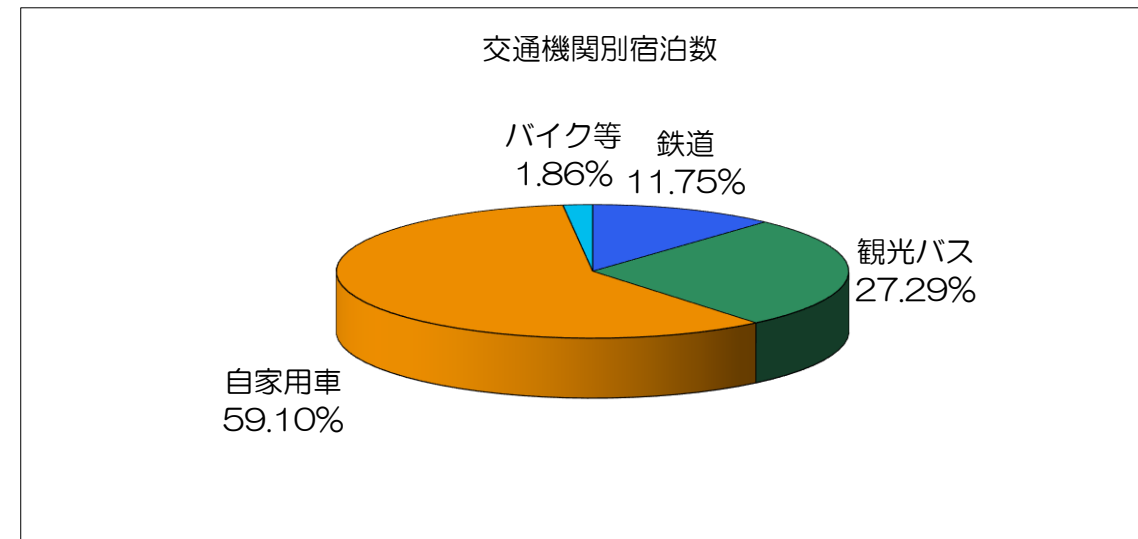
方面別宿泊数

月別方面	人数	割合(%)
岐阜	13,608	19.01
愛知	19,658	27.45
三重	2,430	3.39
長野	1,732	2.42
静岡	1,793	2.50
北陸	5,052	7.06
関東	7,588	10.60
関西	16,039	22.40
中国・四国	1,942	2.71
九州・沖縄	400	0.56
東北・北海道	728	1.02
欧米	52	0.07
韓国	136	0.19
台湾	168	0.23
中国・香港	217	0.30
その他	59	0.08
合計	71,602	100.00



交通機関別宿泊数

交通機関	人数	割合(%)
鉄道	8,415	11.75
観光バス	19,537	27.29
自家用車	42,317	59.10
バイク等	1,333	1.86
合計	71,602	100.00



平成24年度施設別宿泊客調査表

【表4-2】
平成24年度 月別推移

方面・交通機関別	4月	5月	6月	7月	8月	9月	10月	11月	12月	1月	2月	3月	計	
人数	岐阜	15,382	13,460	13,608									42,450	
	愛知	21,699	20,641	19,658									61,998	
	三重	2,323	2,609	2,430									7,362	
	長野	1,132	1,087	1,732									3,951	
	静岡	1,864	1,944	1,793									5,601	
	北陸	3,106	3,776	5,052									11,934	
	関東	14,503	13,107	7,588									35,198	
	関西	14,358	15,104	16,039									45,501	
	中国・四国	1,948	1,775	1,942									5,665	
	九州・沖縄	408	656	400									1,464	
	東北・北海道	804	721	728									2,253	
	欧米	113	48	52									213	
	韓国	57	242	136									435	
	台湾	1,252	969	168									2,389	
	中国・香港	471	222	217									910	
	その他	483	567	59									1,109	
	合計	79,903	76,928	71,602	0	0	0	0	0	0	0	0	0	228,433
割合	岐阜	19.25	17.50	19.01	#DIV/0!	#DIV/0!	#DIV/0!	#DIV/0!	#DIV/0!	#DIV/0!	#DIV/0!	#DIV/0!	#DIV/0!	18.58
	愛知	27.16	26.83	27.45	#DIV/0!	#DIV/0!	#DIV/0!	#DIV/0!	#DIV/0!	#DIV/0!	#DIV/0!	#DIV/0!	#DIV/0!	27.14
	三重	2.91	3.39	3.39	#DIV/0!	#DIV/0!	#DIV/0!	#DIV/0!	#DIV/0!	#DIV/0!	#DIV/0!	#DIV/0!	#DIV/0!	3.22
	長野	1.42	1.41	2.42	#DIV/0!	#DIV/0!	#DIV/0!	#DIV/0!	#DIV/0!	#DIV/0!	#DIV/0!	#DIV/0!	#DIV/0!	1.73
	静岡	2.33	2.53	2.50	#DIV/0!	#DIV/0!	#DIV/0!	#DIV/0!	#DIV/0!	#DIV/0!	#DIV/0!	#DIV/0!	#DIV/0!	2.45
	北陸	3.89	4.91	7.06	#DIV/0!	#DIV/0!	#DIV/0!	#DIV/0!	#DIV/0!	#DIV/0!	#DIV/0!	#DIV/0!	#DIV/0!	5.22
	関東	18.15	17.04	10.60	#DIV/0!	#DIV/0!	#DIV/0!	#DIV/0!	#DIV/0!	#DIV/0!	#DIV/0!	#DIV/0!	#DIV/0!	15.41
	関西	17.97	19.63	22.40	#DIV/0!	#DIV/0!	#DIV/0!	#DIV/0!	#DIV/0!	#DIV/0!	#DIV/0!	#DIV/0!	#DIV/0!	19.92
	中国・四国	2.44	2.31	2.71	#DIV/0!	#DIV/0!	#DIV/0!	#DIV/0!	#DIV/0!	#DIV/0!	#DIV/0!	#DIV/0!	#DIV/0!	2.48
	九州・沖縄	0.51	0.85	0.56	#DIV/0!	#DIV/0!	#DIV/0!	#DIV/0!	#DIV/0!	#DIV/0!	#DIV/0!	#DIV/0!	#DIV/0!	0.64
	東北・北海道	1.01	0.94	1.02	#DIV/0!	#DIV/0!	#DIV/0!	#DIV/0!	#DIV/0!	#DIV/0!	#DIV/0!	#DIV/0!	#DIV/0!	0.99
	欧米	0.14	0.06	0.07	#DIV/0!	#DIV/0!	#DIV/0!	#DIV/0!	#DIV/0!	#DIV/0!	#DIV/0!	#DIV/0!	#DIV/0!	0.09
	韓国	0.07	0.31	0.19	#DIV/0!	#DIV/0!	#DIV/0!	#DIV/0!	#DIV/0!	#DIV/0!	#DIV/0!	#DIV/0!	#DIV/0!	0.19
	台湾・香港	1.57	1.26	0.23	#DIV/0!	#DIV/0!	#DIV/0!	#DIV/0!	#DIV/0!	#DIV/0!	#DIV/0!	#DIV/0!	#DIV/0!	1.05
	中国	0.59	0.29	0.30	#DIV/0!	#DIV/0!	#DIV/0!	#DIV/0!	#DIV/0!	#DIV/0!	#DIV/0!	#DIV/0!	#DIV/0!	0.40
	その他	0.60	0.74	0.08	#DIV/0!	#DIV/0!	#DIV/0!	#DIV/0!	#DIV/0!	#DIV/0!	#DIV/0!	#DIV/0!	#DIV/0!	0.49
	人数	鉄道	10,138	10,030	8,415									28,583
観光バス		20,790	16,082	19,537									56,409	
自家用車		48,256	49,732	42,317									140,305	
バイク等		719	1,084	1,333									3,136	
合計		79,903	76,928	71,602	0	0	0	0	0	0	0	0	228,433	
割合	鉄道	12.69	13.04	11.75	#DIV/0!	#DIV/0!	#DIV/0!	#DIV/0!	#DIV/0!	#DIV/0!	#DIV/0!	#DIV/0!	#DIV/0!	12.51
	観光バス	26.02	20.91	27.29	#DIV/0!	#DIV/0!	#DIV/0!	#DIV/0!	#DIV/0!	#DIV/0!	#DIV/0!	#DIV/0!	#DIV/0!	24.69
	自家用車	60.39	64.65	59.10	#DIV/0!	#DIV/0!	#DIV/0!	#DIV/0!	#DIV/0!	#DIV/0!	#DIV/0!	#DIV/0!	#DIV/0!	61.42
	バイク等	0.90	1.41	1.86	#DIV/0!	#DIV/0!	#DIV/0!	#DIV/0!	#DIV/0!	#DIV/0!	#DIV/0!	#DIV/0!	#DIV/0!	1.37

平成24年度施設別宿泊客調査表

【表4-3】

6月 年度別推移

方面・交通機関別	平成18年度		平成19年度	平成20年度	平成21年度	平成22年度	平成23年度	平成24年度	
人数	岐阜	17,075	岐阜	16,625	15,794	13,565	12,227	13,523	13,608
	愛知	23,192	愛知	25,682	22,653	21,996	18,382	23,298	19,658
	三重	2,409	三重	2,415	2,641	2,460	1,973	1,834	2,430
	長野	1,298	長野	1,096	1,198	1,071	1,092	1,236	1,732
	静岡	1,934	静岡	1,897	1,895	1,706	1,545	1,779	1,793
	北陸	3,067	北陸	3,484	4,194	5,080	4,049	4,805	5,052
	関東	9,814	関東	8,603	8,237	8,008	7,559	9,256	7,588
	関西	13,660	関西	15,560	13,332	11,164	11,484	12,511	16,039
	中国・四国	3,158	中国・四国	1,223	1,867	1,305	1,654	1,976	1,942
	九州・沖縄	596	九州・沖縄	780	938	992	455	508	400
	東北・北海道	1,429	東北・北海道	579	1,323	699	791	502	728
	欧米	50	欧米	112	184	87	44	16	52
	韓国	60	韓国	207	417	73	574	6	136
	中国(台湾)	399	台湾	386	183	160	1,012	167	168
			中国・香港	30	140	64	632	35	217
	その他	222	その他	126	83	61	89	19	59
合計	78,363	合計	78,805	75,079	68,491	63,562	71,471	71,602	
割合	岐阜	21.79	岐阜	21.10	21.04	19.81	19.24	18.92	19.01
	愛知	29.60	愛知	32.59	30.17	32.12	28.92	32.60	27.45
	三重	3.07	三重	3.06	3.52	3.59	3.10	2.57	3.39
	長野	1.66	長野	1.39	1.60	1.56	1.72	1.73	2.42
	静岡	2.47	静岡	2.41	2.52	2.49	2.43	2.49	2.50
	北陸	3.91	北陸	4.42	5.59	7.42	6.37	6.72	7.06
	関東	12.52	関東	10.92	10.97	11.69	11.89	12.95	10.60
	関西	17.43	関西	19.74	17.76	16.30	18.07	17.51	22.40
	中国・四国	4.03	中国・四国	1.55	2.49	1.91	2.60	2.76	2.71
	九州・沖縄	0.76	九州・沖縄	0.99	1.25	1.45	0.72	0.71	0.56
	東北・北海道	1.82	東北・北海道	0.73	1.76	1.02	1.24	0.70	1.02
	欧米	0.06	欧米	0.14	0.25	0.13	0.07	0.02	0.07
	韓国	0.08	韓国	0.26	0.56	0.11	0.90	0.01	0.19
	中国(台湾)	0.51	台湾	0.49	0.24	0.23	1.59	0.23	0.23
			中国・香港	0.04	0.19	0.09	0.99	0.05	0.30
	その他	0.28	その他	0.16	0.11	0.09	0.14	0.03	0.08
合計	78,368	合計	78,805	75,079	68,491	63,562	71,471	71,602	
人数	鉄道	10,985	鉄道	11,082	10,197	9,436	7,429	8,243	8,415
	観光バス	25,957	観光バス	22,279	19,228	15,980	15,723	20,272	19,537
	自家用車	39,535	自家用車	44,503	43,899	42,523	37,978	41,076	42,317
	バイク等	1,891	バイク等	941	1,755	552	2,432	1,880	1,333
	合計	78,368	合計	78,805	75,079	68,491	63,562	71,471	71,602
割合	鉄道	14.02	鉄道	14.06	13.58	13.78	11.69	11.53	11.75
	観光バス	33.12	観光バス	28.27	25.61	23.33	24.74	28.36	27.29
	自家用車	50.45	自家用車	56.47	58.47	62.09	59.75	57.47	59.10
	バイク等	2.41	バイク等	1.19	2.34	0.81	3.83	2.63	1.86

【表5】

平成24-23年度比較表

平成24年度 集計表

月別方面・交通機関	4月	5月	6月	7月	8月	9月	10月	11月	12月	1月	2月	3月	合計	構成比(%)
岐阜	15,382	13,460	13,608										42,450	18.6
愛知	21,699	20,641	19,658										61,998	27.1
三重	2,323	2,609	2,430										7,362	3.2
長野	1,132	1,087	1,732										3,951	1.7
静岡	1,864	1,944	1,793										5,601	2.5
北陸	3,106	3,776	5,052										11,934	5.2
関東	14,503	13,107	7,588										35,198	15.4
関西	14,358	15,104	16,039										45,501	19.9
中国・四国	1,948	1,775	1,942										5,665	2.5
九州・沖縄	408	656	400										1,464	0.6
東北・北海道	804	721	728										2,253	1.0
欧米	113	48	52										213	0.1
韓国	57	242	136										435	0.2
台湾	1,252	969	168										2,389	1.0
中国・香港	471	222	217										910	0.4
その他	483	567	59										1,109	0.5
合計	79,903	76,928	71,602	0	0	0	0	0	0	0	0	0	228,433	100
鉄道	10,138	10,030	8,415										28,583	12.5
観光バス	20,790	16,082	19,537										56,409	24.7
自家用車	48,256	49,732	42,317										140,305	61.4
バイク等	719	1,084	1,333										3,136	1.4
合計	79,903	76,928	71,602	0	0	0	0	0	0	0	0	0	228,433	100

平成23年度 集計表

月別方面・交通機関	4月	5月	6月	7月	8月	9月	10月	11月	12月	1月	2月	3月	合計	構成比(%)
岐阜	12,832	14,432	13,523	14,281	18,493	14,199	15,384	17,990	18,972	16,112	17,894	20,885	194,997	19.4
愛知	21,136	25,559	23,298	22,437	34,735	21,912	24,006	23,892	25,360	23,666	21,084	30,245	297,330	29.6
三重	1,880	3,303	1,834	2,244	4,427	2,164	2,535	2,620	2,376	2,308	2,329	3,247	31,267	3.1
長野	943	1,212	1,236	1,038	1,280	1,378	1,986	2,040	1,210	943	1,052	1,505	15,823	1.6
静岡	1,863	2,388	1,779	1,835	3,895	2,196	2,742	2,769	1,322	1,417	1,902	2,352	26,460	2.6
北陸	3,004	4,766	4,805	3,687	5,115	4,236	7,229	5,890	2,808	1,865	2,124	3,675	49,204	4.9
関東	7,882	11,116	9,256	11,142	22,873	12,899	16,077	23,164	9,279	6,662	9,511	12,758	152,619	15.2
関西	11,072	14,216	12,511	17,129	20,970	15,189	20,322	18,129	12,744	13,093	15,110	16,577	187,062	18.6
中国・四国	1,558	1,290	1,976	2,743	2,717	2,188	3,911	2,984	1,488	750	723	1,250	23,578	2.3
九州・沖縄	341	605	508	363	527	739	756	1,928	465	565	788	820	8,405	0.8
東北・北海道	332	615	502	460	1,075	1,189	1,633	799	258	310	478	685	8,336	0.8
欧米	21	23	16	24	96	46	82	160	89	30	55	29	671	0.1
韓国	6	33	6	36	64	147	196	94	86	130	45	122	965	0.1
台湾	96	191	167	207	253	237	405	242	195	621	168	72	2,854	0.3
中国・香港	14	15	35	109	51	28	260	307	338	480	148	83	1,868	0.2
その他	23	183	19	44	34	127	439	124	319	107	204	299	1,922	0.2
合計	63,003	79,947	71,471	77,779	116,605	78,874	97,963	103,132	77,309	69,059	73,615	94,604	1,003,361	100
鉄道	9,026	10,317	8,243	8,084	11,593	8,696	11,523	9,941	10,792	12,336	16,008	16,413	132,972	13.3
観光バス	11,734	14,533	20,272	17,183	16,655	18,904	27,901	35,909	15,845	14,812	20,178	17,190	231,116	23.0
自家用車	40,755	53,935	41,076	50,306	86,783	49,853	56,213	55,315	49,798	41,045	36,326	59,622	621,027	61.9
バイク等	1,488	1,162	1,880	2,206	1,574	1,421	2,326	1,967	874	866	1,103	1,379	18,246	1.8
合計	63,003	79,947	71,471	77,779	116,605	78,874	97,963	103,132	77,309	69,059	73,615	94,604	1,003,361	100

平成24-23年度比較表 (差)

月別方面・交通機関	4月	5月	6月	7月	8月	9月	10月	11月	12月	1月	2月	3月	合計	前年比(%)
岐阜	2,550	-972	85	0	0	0	0	0	0	0	0	0	1,663	4.1
愛知	563	-4,918	-3,640	0	0	0	0	0	0	0	0	0	-7,995	-11.4
三重	443	-694	596	0	0	0	0	0	0	0	0	0	345	4.9
長野	189	-125	496	0	0	0	0	0	0	0	0	0	560	16.5
静岡	1	-444	14	0	0	0	0	0	0	0	0	0	-429	-7.1
北陸	102	-990	247	0	0	0	0	0	0	0	0	0	-641	-5.1
関東	6,621	1,991	-1,668	0	0	0	0	0	0	0	0	0	6,944	24.6
関西	3,286	888	3,528	0	0	0	0	0	0	0	0	0	7,702	20.4
中国・四国	390	485	-34	0	0	0	0	0	0	0	0	0	841	17.4
九州・沖縄	67	51	-108	0	0	0	0	0	0	0	0	0	10	0.7
東北・北海道	472	106	226	0	0	0	0	0	0	0	0	0	804	55.5
欧米	92	25	36	0	0	0	0	0	0	0	0	0	153	255.0
韓国	51	209	130	0	0	0	0	0	0	0	0	0	390	866.7
台湾	1,156	778	1	0	0	0	0	0	0	0	0	0	1,935	426.2
中国・香港	457	207	182	0	0	0	0	0	0	0	0	0	846	1321.9
その他	460	384	40	0	0	0	0	0	0	0	0	0	884	392.9
合計	16,900	-3,019	131	0	0	0	0	0	0	0	0	0	14,012	6.5
鉄道	1,112	-287	172	0	0	0	0	0	0	0	0	0	997	3.6
観光バス	9,056	1,549	-735	0	0	0	0	0	0	0	0	0	9,870	21.2
自家用車	7,501	-4,203	1,241	0	0	0	0	0	0	0	0	0	4,539	3.3
バイク等	-769	-78	-547	0	0	0	0	0	0	0	0	0	-1,394	-30.8
合計	16,900	-3,019	131	0	0	0	0	0	0	0	0	0	14,012	6.5

アジアのみ
外国人全体3,171
4,208