

【表1】

宿泊調査一覽表

| | 平成13年度 | 平成14年度 | 平成15年度 | 平成16年度 | 平成17年度 | 平成18年度 | 平成19年度 | 平成20年度 | 平成21年度 | 平成22年度 | 平成23年度 | 平成24年度 | 前年対比(人) | (%) | 累計比較(人) | (%) |
|----------|-----------|-----------|-----------|-----------|-----------|-----------|-----------|-----------|-----------|---------|-----------|---------|---------|---------|---------|---------|
| 4月 | 89,974 | 90,119 | 84,279 | 75,021 | 83,841 | 87,285 | 85,826 | 84,065 | 75,067 | 72,917 | 63,003 | 79,903 | 16,900 | 26.82 | 16,900 | 26.82 |
| 5月 | 96,159 | 91,314 | 87,286 | 82,833 | 93,250 | 95,878 | 90,327 | 87,129 | 83,679 | 79,857 | 79,947 | 76,928 | -3,019 | -3.78 | 13,881 | 9.71 |
| 6月 | 82,791 | 85,628 | 81,141 | 68,864 | 84,425 | 78,368 | 78,805 | 75,079 | 68,491 | 63,562 | 71,471 | 71,602 | 131 | 0.18 | 14,012 | 6.53 |
| 7月 | 84,583 | 81,309 | 84,650 | 78,189 | 80,496 | 81,743 | 81,842 | 80,447 | 75,723 | 70,499 | 77,779 | 75,623 | -2,156 | -2.77 | 11,856 | 4.06 |
| 8月 | 122,360 | 122,513 | 123,481 | 111,150 | 114,486 | 120,457 | 121,851 | 116,793 | 111,057 | 113,098 | 116,605 | | | | | |
| 9月 | 94,092 | 97,645 | 84,310 | 82,256 | 87,760 | 89,062 | 91,649 | 86,523 | 83,555 | 76,918 | 78,874 | | | | | |
| 10月 | 111,913 | 115,153 | 106,416 | 95,312 | 96,100 | 107,393 | 104,862 | 100,725 | 90,775 | 91,436 | 97,963 | | | | | |
| 11月 | 121,313 | 114,699 | 114,878 | 104,444 | 106,218 | 116,761 | 114,691 | 110,910 | 101,232 | 101,402 | 103,132 | | | | | |
| 12月 | 88,567 | 87,620 | 84,895 | 82,208 | 82,158 | 87,877 | 90,479 | 83,216 | 78,493 | 75,837 | 77,309 | | | | | |
| 1月 | 74,211 | 79,637 | 72,628 | 74,872 | 75,989 | 77,017 | 80,172 | 72,024 | 68,788 | 65,294 | 69,059 | | | | | |
| 2月 | 78,499 | 78,190 | 73,925 | 76,421 | 76,717 | 81,060 | 81,716 | 77,740 | 75,958 | 72,526 | 73,615 | | | | | |
| 3月 | 106,122 | 106,836 | 95,299 | 96,684 | 101,233 | 103,526 | 107,000 | 100,644 | 95,550 | 82,023 | 94,604 | | | | | |
| 合計 | 1,150,584 | 1,150,663 | 1,093,188 | 1,028,254 | 1,082,673 | 1,126,427 | 1,129,220 | 1,075,295 | 1,008,368 | 965,369 | 1,003,361 | 304,056 | | | | |
| 岐阜 | 266,014 | 261,594 | 255,043 | 229,413 | 225,831 | 224,505 | 225,097 | 210,751 | 186,430 | 179,825 | 194,997 | 42,450 | 4月~7月 | (人) | 1月~7月 | (人) |
| 愛知 | 345,315 | 369,046 | 338,164 | 324,116 | 322,006 | 358,445 | 365,989 | 339,039 | 297,077 | 295,579 | 297,330 | 61,998 | 平成15年 | 337,356 | 平成15年 | 602,019 |
| 三重 | 35,724 | 28,178 | 33,964 | 33,689 | 40,654 | 36,657 | 35,587 | 34,525 | 31,786 | 29,748 | 31,267 | 7,362 | 平成16年 | 304,907 | 平成16年 | 546,759 |
| 長野 | 17,004 | 16,380 | 16,060 | 14,687 | 16,794 | 14,017 | 13,769 | 14,715 | 14,633 | 13,794 | 15,823 | 3,951 | 平成17年 | 342,012 | 平成17年 | 574,473 |
| 静岡 | 30,428 | 27,112 | 30,133 | 29,141 | 28,197 | 26,714 | 26,085 | 29,292 | 34,318 | 21,927 | 26,460 | 5,601 | 平成18年 | 343,274 | 平成18年 | 557,333 |
| 北陸 | 42,555 | 40,664 | 41,678 | 39,108 | 36,101 | 34,987 | 44,053 | 56,900 | 51,755 | 51,044 | 49,204 | 11,934 | 平成19年 | 336,800 | 平成19年 | 598,403 |
| 関東 | 165,980 | 173,040 | 164,045 | 154,698 | 171,965 | 142,483 | 136,005 | 146,281 | 152,612 | 126,147 | 152,619 | 35,198 | 平成20年 | 326,720 | 平成20年 | 595,608 |
| 関西 | 175,992 | 165,119 | 155,715 | 147,917 | 165,486 | 219,245 | 219,435 | 182,116 | 169,291 | 183,787 | 187,062 | 45,501 | 平成21年 | 302,960 | 平成21年 | 553,368 |
| 中国・四国 | 36,247 | 32,707 | 28,346 | 26,108 | 30,546 | 33,048 | 25,274 | 25,466 | 25,558 | 20,841 | 23,578 | 5,665 | 平成22年 | 286,835 | 平成22年 | 527,131 |
| 九州・沖縄 | 15,353 | 15,609 | 13,463 | 10,728 | 18,483 | 12,978 | 14,146 | 14,227 | 11,648 | 8,269 | 8,405 | 1,464 | 平成23年 | 292,200 | 平成23年 | 512,043 |
| 東北・北海道 | 13,943 | 15,422 | 12,252 | 12,412 | 14,997 | 12,097 | 7,422 | 9,704 | 14,596 | 10,588 | 8,336 | 2,253 | 平成24年 | 304,056 | 平成24年 | 541,334 |
| 欧米 | 359 | 459 | 377 | 695 | 1,269 | 1,290 | 1,494 | 1,479 | 1,181 | 813 | 671 | 213 | | | | |
| 韓国 | 721 | 315 | 508 | 1,447 | 1,829 | 1,399 | 4,061 | 2,262 | 3,669 | 5,711 | 965 | 435 | | | | |
| 台湾 | 4,733 | 4,499 | 2,479 | 3,247 | 6,920 | 6,926 | 7,731 | 5,131 | 7,271 | 9,864 | 2,854 | 2,389 | | | | |
| 中国・香港 | | | | | | | 1,115 | 1,454 | 2,730 | 5,504 | 1,868 | 910 | | | | |
| その他 | 216 | 519 | 961 | 848 | 1,595 | 1,636 | 1,957 | 1,953 | 3,813 | 1,928 | 1,922 | 1,109 | | | | |
| 合計 | 1,150,584 | 1,150,663 | 1,093,188 | 1,028,254 | 1,082,673 | 1,126,427 | 1,129,220 | 1,075,295 | 1,008,368 | 965,369 | 1,003,361 | 228,433 | | | | |
| 鉄道 | 214,790 | 200,909 | 201,999 | 171,788 | 171,571 | 179,089 | 176,637 | 162,770 | 159,222 | 141,628 | 132,972 | 28,583 | | | | |
| 観光バス | 308,819 | 298,697 | 258,032 | 250,753 | 294,068 | 280,057 | 263,035 | 237,093 | 243,272 | 203,018 | 231,116 | 56,409 | | | | |
| 自家用車 | 621,247 | 626,609 | 615,214 | 583,267 | 594,130 | 647,570 | 670,172 | 653,854 | 589,009 | 592,563 | 621,027 | 140,305 | | | | |
| その他 | 5,728 | 24,448 | 17,943 | 22,446 | 22,904 | 19,711 | 19,376 | 21,578 | 16,865 | 28,160 | 18,246 | 3,136 | | | | |
| 合計 | 1,150,584 | 1,150,663 | 1,093,188 | 1,028,254 | 1,082,673 | 1,126,427 | 1,129,220 | 1,075,295 | 1,008,368 | 965,369 | 1,003,361 | 228,433 | | | | |
| 月別方面交通機関 | 4月 | 5月 | 6月 | 7月 | 8月 | 9月 | 10月 | 11月 | 12月 | 1月 | 2月 | 3月 | 合計 | 構成比(%) | | |
| 岐阜 | 15,382 | 13,460 | 13,608 | 13,971 | | | | | | | | | 56,421 | 18.56 | | |
| 愛知 | 21,699 | 20,641 | 19,658 | 21,959 | | | | | | | | | 83,957 | 27.61 | | |
| 三重 | 2,323 | 2,609 | 2,430 | 2,218 | | | | | | | | | 9,580 | 3.15 | | |
| 長野 | 1,132 | 1,087 | 1,732 | 1,046 | | | | | | | | | 4,997 | 1.64 | | |
| 静岡 | 1,864 | 1,944 | 1,793 | 1,636 | | | | | | | | | 7,237 | 2.38 | | |
| 北陸 | 3,106 | 3,776 | 5,052 | 3,756 | | | | | | | | | 15,690 | 5.16 | | |
| 関東 | 14,503 | 13,107 | 7,588 | 10,784 | | | | | | | | | 45,982 | 15.12 | | |
| 関西 | 14,358 | 15,104 | 16,039 | 15,198 | | | | | | | | | 60,699 | 19.96 | | |
| 中国・四国 | 1,948 | 1,775 | 1,942 | 3,209 | | | | | | | | | 8,874 | 2.92 | | |
| 九州・沖縄 | 408 | 656 | 400 | 390 | | | | | | | | | 1,854 | 0.61 | | |
| 東北・北海道 | 804 | 721 | 728 | 711 | | | | | | | | | 2,964 | 0.97 | | |
| 欧米 | 113 | 48 | 52 | 22 | | | | | | | | | 235 | 0.08 | | |
| 韓国 | 57 | 242 | 136 | 116 | | | | | | | | | 551 | 0.18 | | |
| 台湾 | 1,252 | 969 | 168 | 443 | | | | | | | | | 2,832 | 0.93 | | |
| 中国・香港 | 471 | 222 | 217 | 62 | | | | | | | | | 972 | 0.32 | | |
| その他 | 483 | 567 | 59 | 102 | | | | | | | | | 1,211 | 0.40 | | |
| 合計 | 79,903 | 76,928 | 71,602 | 75,623 | | | | | | | | | 304,056 | 100.00 | | |
| 鉄道 | 10,138 | 10,030 | 8,415 | 8,761 | | | | | | | | | 37,344 | 12.28 | | |
| 観光バス | 20,790 | 16,082 | 19,537 | 15,601 | | | | | | | | | 72,010 | 23.68 | | |
| 自家用車 | 48,256 | 49,732 | 42,317 | 50,128 | | | | | | | | | 190,433 | 62.63 | | |
| バイク等 | 719 | 1,084 | 1,333 | 1,133 | | | | | | | | | 4,269 | 1.40 | | |
| 合計 | 79,903 | 76,928 | 71,602 | 75,623 | | | | | | | | | 304,056 | 100.00 | | |

* 方面・交通機関は推計
下呂市役所 観光商工部

【表2】

男女別宿泊者数(推計値) 2012年7月分

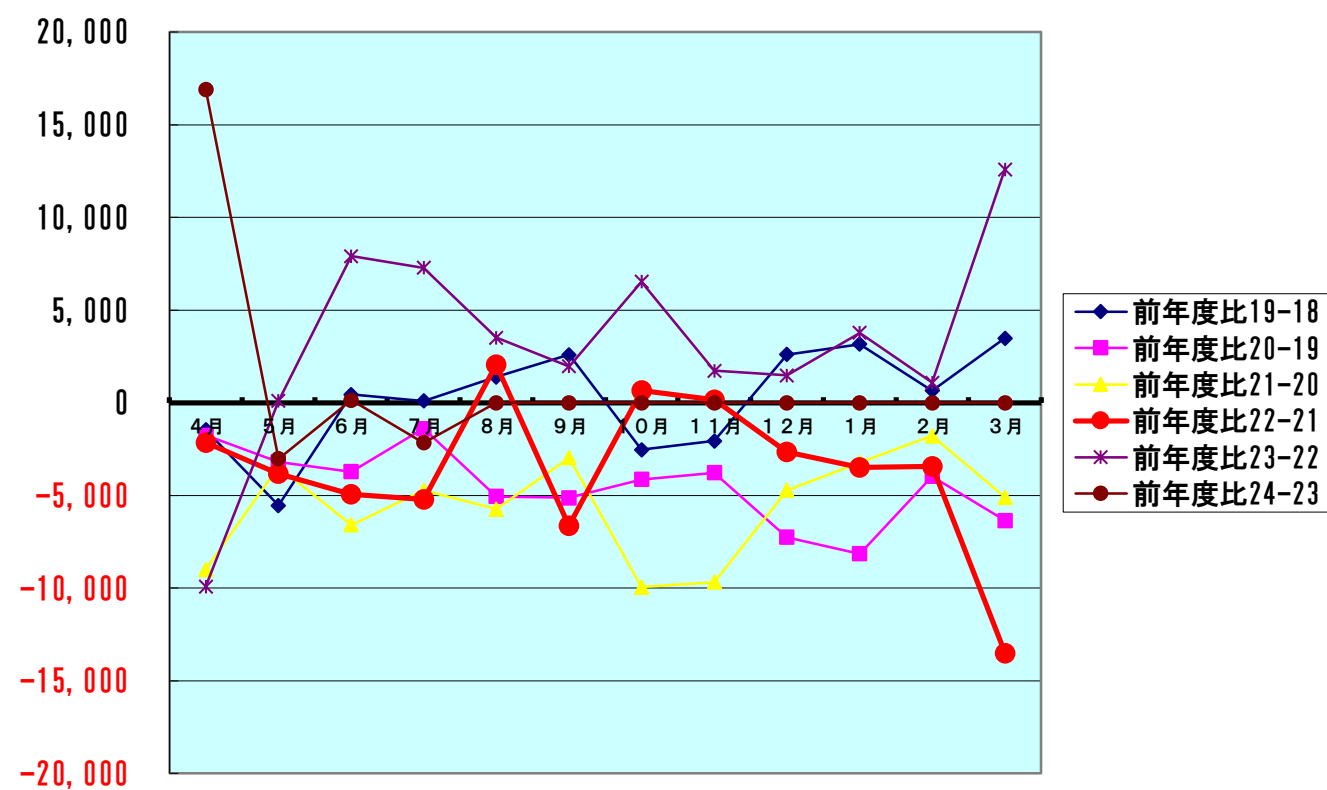
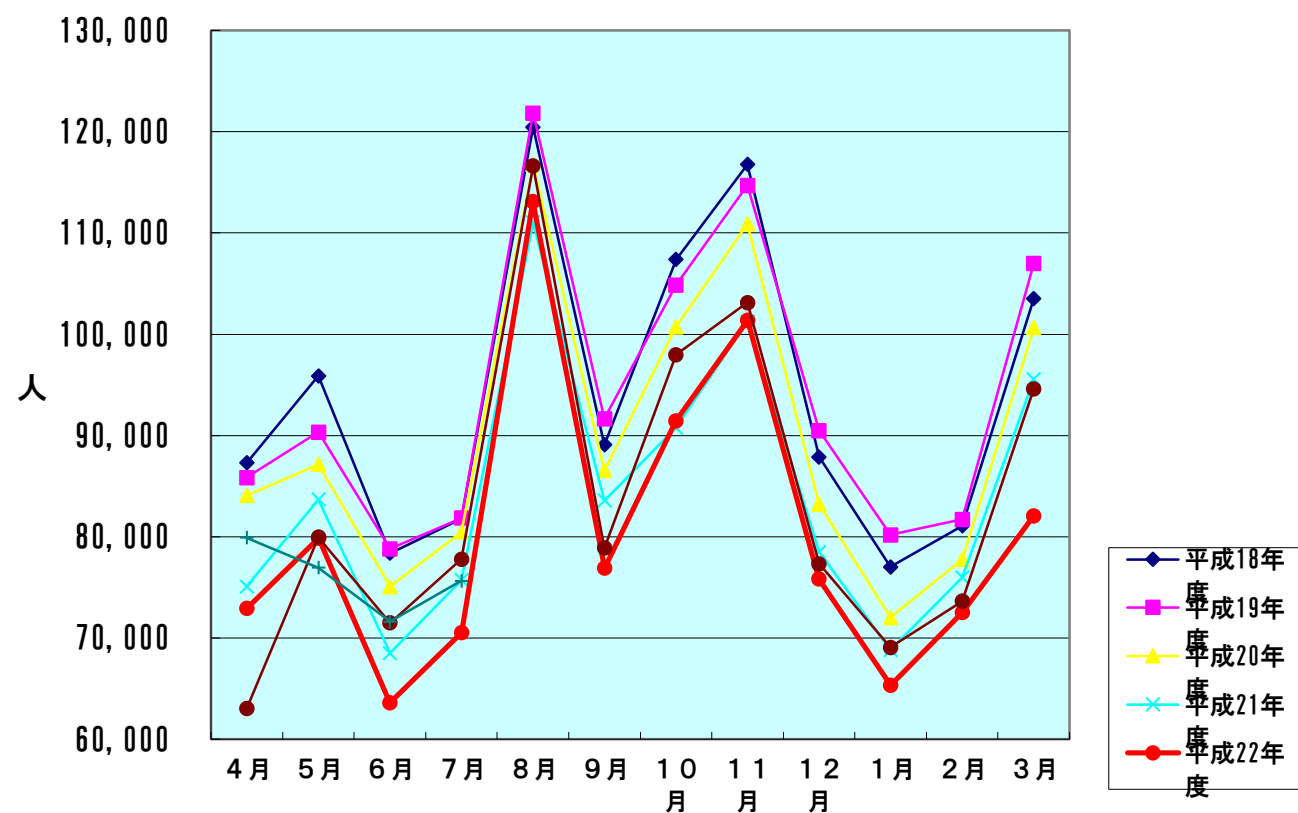
| 項目 | | 大人 | | 小人 | 計(人) | 全体割合(%) | 項目毎の男女比(%) | | |
|-------|-----------|--------|--------|-------|--------|---------|------------|-------|------|
| | | 男 | 女 | | | | 男 | 女 | 小人 |
| 申込形態 | 業者扱い | 12,416 | 13,046 | 845 | 26,307 | 34.79 | 47.20 | 49.59 | 3.21 |
| | インターネット申込 | 6,768 | 6,981 | 1,400 | 15,149 | 20.03 | 44.68 | 46.08 | 9.24 |
| | 直接申込 | 11,346 | 11,340 | 990 | 23,676 | 31.31 | 47.92 | 47.90 | 4.18 |
| | 寮・保養所 | 5,954 | 4,203 | 334 | 10,491 | 13.87 | 56.75 | 40.06 | 3.18 |
| | 計 | 36,484 | 35,570 | 3,569 | 75,623 | 100 | 48.24 | 47.04 | 4.72 |
| 方面別 | 岐阜 | 6,452 | 6,761 | 758 | 13,971 | 18.47 | 46.18 | 48.39 | 5.43 |
| | 愛知 | 10,164 | 10,650 | 1,145 | 21,959 | 29.04 | 46.29 | 48.50 | 5.21 |
| | 三重 | 1,024 | 1,095 | 99 | 2,218 | 2.93 | 46.17 | 49.37 | 4.46 |
| | 長野 | 468 | 520 | 58 | 1,046 | 1.38 | 44.74 | 49.71 | 5.54 |
| | 静岡 | 776 | 785 | 75 | 1,636 | 2.16 | 47.43 | 47.98 | 4.58 |
| | 北陸 | 1,741 | 1,773 | 242 | 3,756 | 4.97 | 46.35 | 47.20 | 6.44 |
| | 関東 | 5,701 | 4,727 | 356 | 10,784 | 14.26 | 52.87 | 43.83 | 3.30 |
| | 関西 | 7,456 | 7,053 | 689 | 15,198 | 20.10 | 49.06 | 46.41 | 4.53 |
| | 中国・四国 | 1,607 | 1,532 | 70 | 3,209 | 4.24 | 50.08 | 47.74 | 2.18 |
| | 九州・沖縄 | 217 | 167 | 6 | 390 | 0.52 | 55.64 | 42.82 | 1.54 |
| | 東北・北海道 | 419 | 221 | 71 | 711 | 0.94 | 58.93 | 31.08 | 9.99 |
| | 欧米 | 12 | 10 | 0 | 22 | 0.03 | 54.55 | 45.45 | 0.00 |
| | 韓国 | 64 | 52 | 0 | 116 | 0.15 | 55.17 | 44.83 | 0.00 |
| | 台湾・香港 | 313 | 130 | 0 | 443 | 0.59 | 70.65 | 29.35 | 0.00 |
| | 中国 | 28 | 34 | 0 | 62 | 0.08 | 45.16 | 54.84 | 0.00 |
| | その他 | 42 | 60 | 0 | 102 | 0.13 | 41.18 | 58.82 | 0.00 |
| | 計 | 36,484 | 35,570 | 3,569 | 75,623 | 100 | 48.24 | 47.04 | 4.72 |
| 交通手段別 | 鉄道 | 3,714 | 4,853 | 194 | 8,761 | 11.59 | 42.39 | 55.39 | 2.21 |
| | 観光バス | 7,666 | 7,502 | 433 | 15,601 | 20.63 | 49.14 | 48.09 | 2.78 |
| | 自家用車 | 24,130 | 23,056 | 2,942 | 50,128 | 66.29 | 48.14 | 45.99 | 5.87 |
| | バイク等 | 974 | 159 | 0 | 1,133 | 1.50 | 85.97 | 14.03 | 0.00 |
| | 計 | 36,484 | 35,570 | 3,569 | 75,623 | 100 | 48.24 | 47.04 | 4.72 |

旅館の日帰り利用者数

20,050 人

【表3】
宿泊客数対比表

| | 平成18年度 | 平成19年度 | 平成20年度 | 平成21年度 | 平成22年度 | 平成23年度 | 平成24年度 |
|-----|-----------|-----------|-----------|-----------|-----------|-----------|-----------|
| 4月 | 87,285 | 85,826 | 84,065 | 75,067 | 72,917 | 63,003 | 79,903 |
| 5月 | 95,878 | 90,327 | 87,129 | 83,679 | 79,857 | 79,947 | 76,928 |
| 6月 | 78,368 | 78,805 | 75,079 | 68,491 | 63,562 | 71,471 | 71,602 |
| 7月 | 81,743 | 81,842 | 80,447 | 75,723 | 70,499 | 77,779 | 75,623 |
| 8月 | 120,457 | 121,851 | 116,793 | 111,057 | 113,098 | 116,605 | |
| 9月 | 89,062 | 91,649 | 86,523 | 83,555 | 76,918 | 78,874 | |
| 10月 | 107,393 | 104,862 | 100,725 | 90,775 | 91,436 | 97,963 | |
| 11月 | 116,761 | 114,691 | 110,910 | 101,232 | 101,402 | 103,132 | |
| 12月 | 87,877 | 90,479 | 83,216 | 78,493 | 75,837 | 77,309 | |
| 1月 | 77,017 | 80,172 | 72,024 | 68,788 | 65,294 | 69,059 | |
| 2月 | 81,060 | 81,716 | 77,740 | 75,958 | 72,526 | 73,615 | |
| 3月 | 103,526 | 107,000 | 100,644 | 95,550 | 82,023 | 94,604 | |
| 合計 | 1,126,427 | 1,129,220 | 1,075,295 | 1,008,368 | 965,369 | 1,003,361 | 304,056 |
| | | 前年度比19-18 | 前年度比20-19 | 前年度比21-20 | 前年度比22-21 | 前年度比23-22 | 前年度比24-23 |
| 4月 | | -1,459 | -1,761 | -8,998 | -2,150 | -9,914 | 16,900 |
| 5月 | | -5,551 | -3,198 | -3,450 | -3,822 | 90 | -3,019 |
| 6月 | | 437 | -3,726 | -6,588 | -4,929 | 7,909 | 131 |
| 7月 | | 99 | -1,395 | -4,724 | -5,224 | 7,280 | -2,156 |
| 8月 | | 1,394 | -5,058 | -5,736 | 2,041 | 3,507 | |
| 9月 | | 2,587 | -5,126 | -2,968 | -6,637 | 1,956 | |
| 10月 | | -2,531 | -4,137 | -9,950 | 661 | 6,527 | |
| 11月 | | -2,070 | -3,781 | -9,678 | 170 | 1,730 | |
| 12月 | | 2,602 | -7,263 | -4,723 | -2,656 | 1,472 | |
| 1月 | | 3,155 | -8,148 | -3,236 | -3,494 | 3,765 | |
| 2月 | | 656 | -3,976 | -1,782 | -3,432 | 1,089 | |
| 3月 | | 3,474 | -6,356 | -5,094 | -13,527 | 12,581 | |
| 合計 | | 2,793 | -53,925 | -66,927 | -42,999 | 37,992 | 11,856 |



平成24年度施設別宿泊客調査表

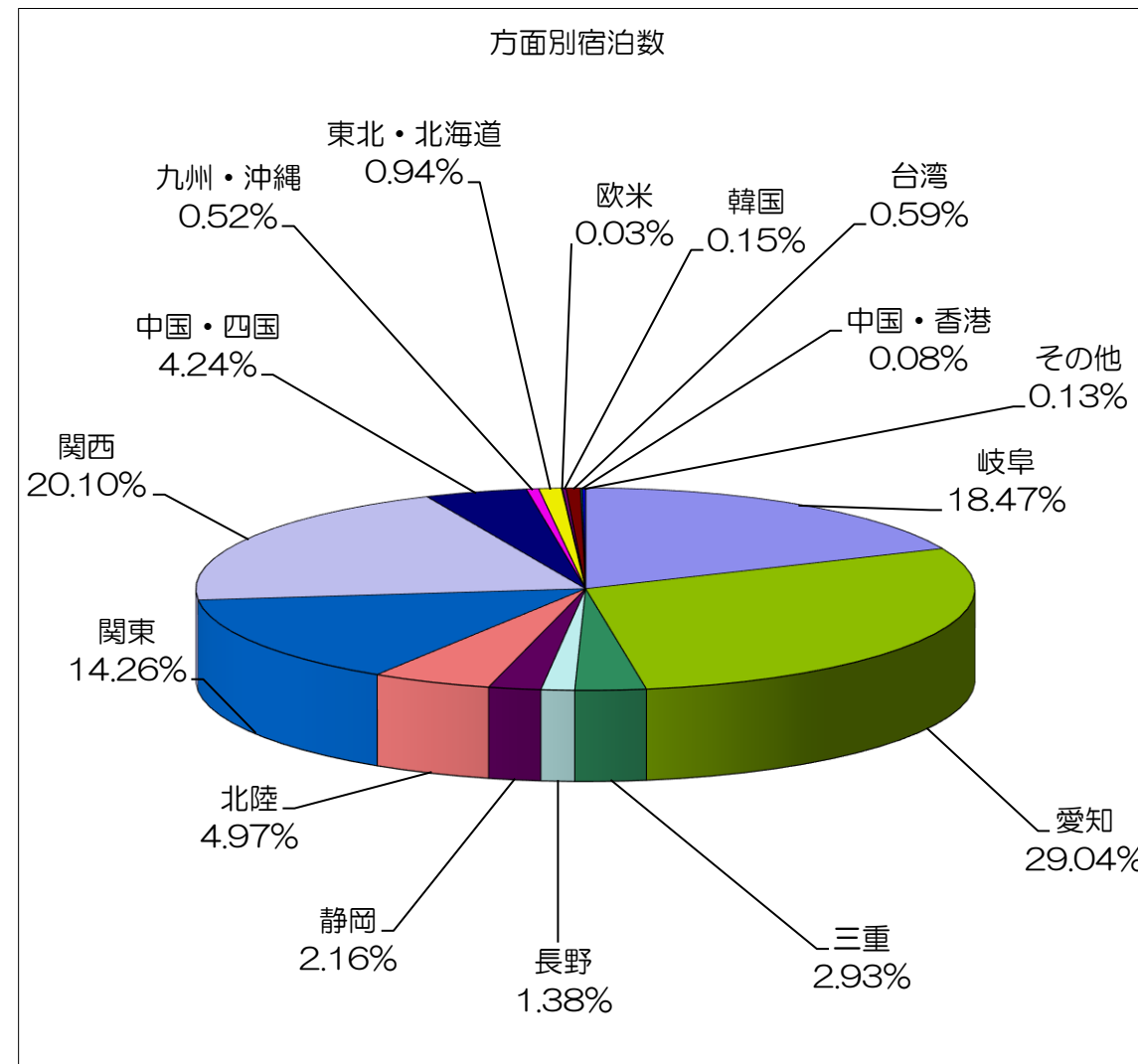
【表4-1】

方面・交通機関別宿泊者数

【平成24年7月】

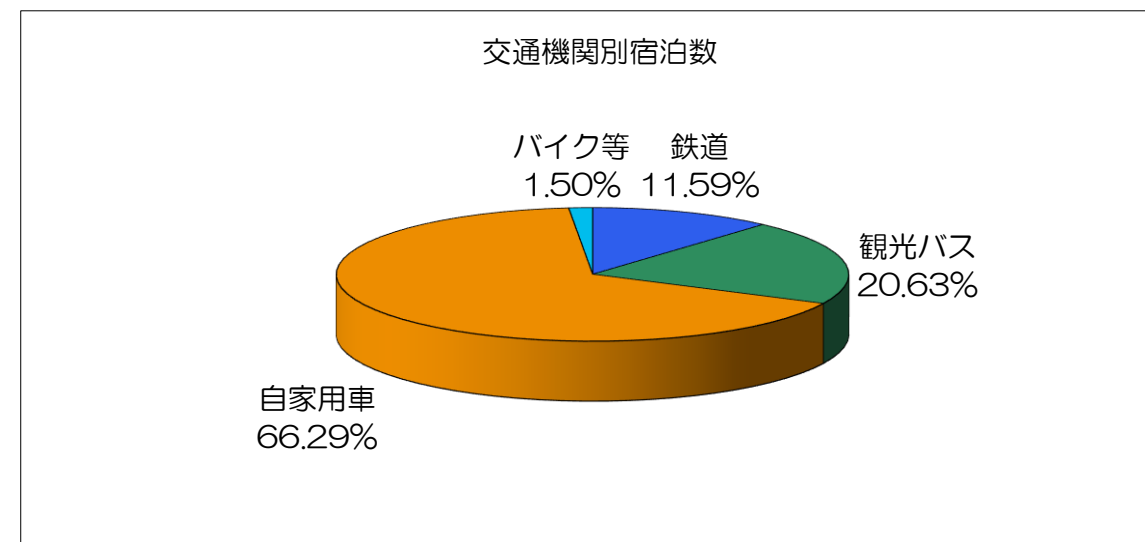
方面別宿泊数

| 月別方面 | 人数 | 割合(%) |
|--------|--------|--------|
| 岐阜 | 13,971 | 18.47 |
| 愛知 | 21,959 | 29.04 |
| 三重 | 2,218 | 2.93 |
| 長野 | 1,046 | 1.38 |
| 静岡 | 1,636 | 2.16 |
| 北陸 | 3,756 | 4.97 |
| 関東 | 10,784 | 14.26 |
| 関西 | 15,198 | 20.10 |
| 中国・四国 | 3,209 | 4.24 |
| 九州・沖縄 | 390 | 0.52 |
| 東北・北海道 | 711 | 0.94 |
| 欧米 | 22 | 0.03 |
| 韓国 | 116 | 0.15 |
| 台湾 | 443 | 0.59 |
| 中国・香港 | 62 | 0.08 |
| その他 | 102 | 0.13 |
| 合計 | 75,623 | 100.00 |



交通機関別宿泊数

| 交通機関 | 人数 | 割合(%) |
|------|--------|--------|
| 鉄道 | 8,761 | 11.59 |
| 観光バス | 15,601 | 20.63 |
| 自家用車 | 50,128 | 66.29 |
| バイク等 | 1,133 | 1.50 |
| 合計 | 75,623 | 100.00 |



平成24年度施設別宿泊客調査表

【表4-2】
平成24年度 月別推移

| 方面・交通機関別 | 4月 | 5月 | 6月 | 7月 | 8月 | 9月 | 10月 | 11月 | 12月 | 1月 | 2月 | 3月 | 計 | |
|----------|--------|--------|--------|--------|--------|---------|---------|---------|---------|---------|---------|---------|---------|---------|
| 人数 | 岐阜 | 15,382 | 13,460 | 13,608 | 13,971 | | | | | | | | 56,421 | |
| | 愛知 | 21,699 | 20,641 | 19,658 | 21,959 | | | | | | | | 83,957 | |
| | 三重 | 2,323 | 2,609 | 2,430 | 2,218 | | | | | | | | 9,580 | |
| | 長野 | 1,132 | 1,087 | 1,732 | 1,046 | | | | | | | | 4,997 | |
| | 静岡 | 1,864 | 1,944 | 1,793 | 1,636 | | | | | | | | 7,237 | |
| | 北陸 | 3,106 | 3,776 | 5,052 | 3,756 | | | | | | | | 15,690 | |
| | 関東 | 14,503 | 13,107 | 7,588 | 10,784 | | | | | | | | 45,982 | |
| | 関西 | 14,358 | 15,104 | 16,039 | 15,198 | | | | | | | | 60,699 | |
| | 中国・四国 | 1,948 | 1,775 | 1,942 | 3,209 | | | | | | | | 8,874 | |
| | 九州・沖縄 | 408 | 656 | 400 | 390 | | | | | | | | 1,854 | |
| | 東北・北海道 | 804 | 721 | 728 | 711 | | | | | | | | 2,964 | |
| | 欧米 | 113 | 48 | 52 | 22 | | | | | | | | 235 | |
| | 韓国 | 57 | 242 | 136 | 116 | | | | | | | | 551 | |
| | 台湾 | 1,252 | 969 | 168 | 443 | | | | | | | | 2,832 | |
| | 中国・香港 | 471 | 222 | 217 | 62 | | | | | | | | 972 | |
| | その他 | 483 | 567 | 59 | 102 | | | | | | | | 1,211 | |
| | 合計 | 79,903 | 76,928 | 71,602 | 75,623 | 0 | 0 | 0 | 0 | 0 | 0 | 0 | 0 | 304,056 |
| 割合 | 岐阜 | 19.25 | 17.50 | 19.01 | 18.47 | #DIV/0! | #DIV/0! | #DIV/0! | #DIV/0! | #DIV/0! | #DIV/0! | #DIV/0! | #DIV/0! | 18.56 |
| | 愛知 | 27.16 | 26.83 | 27.45 | 29.04 | #DIV/0! | #DIV/0! | #DIV/0! | #DIV/0! | #DIV/0! | #DIV/0! | #DIV/0! | #DIV/0! | 27.61 |
| | 三重 | 2.91 | 3.39 | 3.39 | 2.93 | #DIV/0! | #DIV/0! | #DIV/0! | #DIV/0! | #DIV/0! | #DIV/0! | #DIV/0! | #DIV/0! | 3.15 |
| | 長野 | 1.42 | 1.41 | 2.42 | 1.38 | #DIV/0! | #DIV/0! | #DIV/0! | #DIV/0! | #DIV/0! | #DIV/0! | #DIV/0! | #DIV/0! | 1.64 |
| | 静岡 | 2.33 | 2.53 | 2.50 | 2.16 | #DIV/0! | #DIV/0! | #DIV/0! | #DIV/0! | #DIV/0! | #DIV/0! | #DIV/0! | #DIV/0! | 2.38 |
| | 北陸 | 3.89 | 4.91 | 7.06 | 4.97 | #DIV/0! | #DIV/0! | #DIV/0! | #DIV/0! | #DIV/0! | #DIV/0! | #DIV/0! | #DIV/0! | 5.16 |
| | 関東 | 18.15 | 17.04 | 10.60 | 14.26 | #DIV/0! | #DIV/0! | #DIV/0! | #DIV/0! | #DIV/0! | #DIV/0! | #DIV/0! | #DIV/0! | 15.12 |
| | 関西 | 17.97 | 19.63 | 22.40 | 20.10 | #DIV/0! | #DIV/0! | #DIV/0! | #DIV/0! | #DIV/0! | #DIV/0! | #DIV/0! | #DIV/0! | 19.96 |
| | 中国・四国 | 2.44 | 2.31 | 2.71 | 4.24 | #DIV/0! | #DIV/0! | #DIV/0! | #DIV/0! | #DIV/0! | #DIV/0! | #DIV/0! | #DIV/0! | 2.92 |
| | 九州・沖縄 | 0.51 | 0.85 | 0.56 | 0.52 | #DIV/0! | #DIV/0! | #DIV/0! | #DIV/0! | #DIV/0! | #DIV/0! | #DIV/0! | #DIV/0! | 0.61 |
| | 東北・北海道 | 1.01 | 0.94 | 1.02 | 0.94 | #DIV/0! | #DIV/0! | #DIV/0! | #DIV/0! | #DIV/0! | #DIV/0! | #DIV/0! | #DIV/0! | 0.97 |
| | 欧米 | 0.14 | 0.06 | 0.07 | 0.03 | #DIV/0! | #DIV/0! | #DIV/0! | #DIV/0! | #DIV/0! | #DIV/0! | #DIV/0! | #DIV/0! | 0.08 |
| | 韓国 | 0.07 | 0.31 | 0.19 | 0.15 | #DIV/0! | #DIV/0! | #DIV/0! | #DIV/0! | #DIV/0! | #DIV/0! | #DIV/0! | #DIV/0! | 0.18 |
| | 台湾・香港 | 1.57 | 1.26 | 0.23 | 0.59 | #DIV/0! | #DIV/0! | #DIV/0! | #DIV/0! | #DIV/0! | #DIV/0! | #DIV/0! | #DIV/0! | 0.93 |
| | 中国 | 0.59 | 0.29 | 0.30 | 0.08 | #DIV/0! | #DIV/0! | #DIV/0! | #DIV/0! | #DIV/0! | #DIV/0! | #DIV/0! | #DIV/0! | 0.32 |
| | その他 | 0.60 | 0.74 | 0.08 | 0.13 | #DIV/0! | #DIV/0! | #DIV/0! | #DIV/0! | #DIV/0! | #DIV/0! | #DIV/0! | #DIV/0! | 0.40 |
| | 人数 | 鉄道 | 10,138 | 10,030 | 8,415 | 8,761 | | | | | | | | 37,344 |
| 観光バス | | 20,790 | 16,082 | 19,537 | 15,601 | | | | | | | | 72,010 | |
| 自家用車 | | 48,256 | 49,732 | 42,317 | 50,128 | | | | | | | | 190,433 | |
| バイク等 | | 719 | 1,084 | 1,333 | 1,133 | | | | | | | | 4,269 | |
| 合計 | | 79,903 | 76,928 | 71,602 | 75,623 | 0 | 0 | 0 | 0 | 0 | 0 | 0 | 0 | 304,056 |
| 割合 | 鉄道 | 12.69 | 13.04 | 11.75 | 11.59 | #DIV/0! | #DIV/0! | #DIV/0! | #DIV/0! | #DIV/0! | #DIV/0! | #DIV/0! | #DIV/0! | 12.28 |
| | 観光バス | 26.02 | 20.91 | 27.29 | 20.63 | #DIV/0! | #DIV/0! | #DIV/0! | #DIV/0! | #DIV/0! | #DIV/0! | #DIV/0! | #DIV/0! | 23.68 |
| | 自家用車 | 60.39 | 64.65 | 59.10 | 66.29 | #DIV/0! | #DIV/0! | #DIV/0! | #DIV/0! | #DIV/0! | #DIV/0! | #DIV/0! | #DIV/0! | 62.63 |
| | バイク等 | 0.90 | 1.41 | 1.86 | 1.50 | #DIV/0! | #DIV/0! | #DIV/0! | #DIV/0! | #DIV/0! | #DIV/0! | #DIV/0! | #DIV/0! | 1.40 |

平成24年度施設別宿泊客調査表

【表4-3】

7月 年度別推移

| 方面・交通機関別 | 平成18年度 | | 平成19年度 | 平成20年度 | 平成21年度 | 平成22年度 | 平成23年度 | 平成24年度 | |
|----------|--------|--------|--------|--------|--------|--------|--------|--------|--------|
| 人数 | 岐阜 | 15,104 | 岐阜 | 14,689 | 13,876 | 12,786 | 12,289 | 14,281 | 13,971 |
| | 愛知 | 25,084 | 愛知 | 25,280 | 24,153 | 22,608 | 20,124 | 22,437 | 21,959 |
| | 三重 | 2,907 | 三重 | 2,373 | 2,633 | 2,222 | 2,130 | 2,244 | 2,218 |
| | 長野 | 1,048 | 長野 | 1,012 | 975 | 1,288 | 946 | 1,038 | 1,046 |
| | 静岡 | 2,023 | 静岡 | 1,849 | 2,023 | 1,693 | 1,247 | 1,835 | 1,636 |
| | 北陸 | 3,577 | 北陸 | 3,561 | 5,214 | 3,962 | 3,534 | 3,687 | 3,756 |
| | 関東 | 11,557 | 関東 | 12,544 | 10,348 | 11,725 | 9,872 | 11,142 | 10,784 |
| | 関西 | 12,826 | 関西 | 16,156 | 16,311 | 15,002 | 15,046 | 17,129 | 15,198 |
| | 中国・四国 | 4,854 | 中国・四国 | 1,877 | 2,058 | 1,571 | 1,841 | 2,743 | 3,209 |
| | 九州・沖縄 | 914 | 九州・沖縄 | 599 | 1,015 | 1,117 | 631 | 363 | 390 |
| | 東北・北海道 | 906 | 東北・北海道 | 444 | 871 | 1,086 | 561 | 460 | 711 |
| | 欧米 | 215 | 欧米 | 136 | 78 | 80 | 28 | 24 | 22 |
| | 韓国 | 56 | 韓国 | 234 | 150 | 137 | 354 | 36 | 116 |
| | 中国(台湾) | 540 | 台湾 | 916 | 581 | 132 | 867 | 207 | 443 |
| | | | 中国・香港 | 69 | 63 | 87 | 961 | 109 | 62 |
| | その他 | 132 | その他 | 103 | 98 | 227 | 68 | 44 | 102 |
| 合計 | 81,743 | 合計 | 81,842 | 80,447 | 75,723 | 70,499 | 77,779 | 75,623 | |
| 割合 | 岐阜 | 18.48 | 岐阜 | 17.95 | 17.25 | 16.89 | 17.43 | 18.36 | 18.47 |
| | 愛知 | 30.69 | 愛知 | 30.89 | 30.02 | 29.86 | 28.55 | 28.85 | 29.04 |
| | 三重 | 3.56 | 三重 | 2.90 | 3.27 | 2.93 | 3.02 | 2.89 | 2.93 |
| | 長野 | 1.28 | 長野 | 1.24 | 1.21 | 1.70 | 1.34 | 1.33 | 1.38 |
| | 静岡 | 2.47 | 静岡 | 2.26 | 2.51 | 2.24 | 1.77 | 2.36 | 2.16 |
| | 北陸 | 4.38 | 北陸 | 4.35 | 6.48 | 5.23 | 5.01 | 4.74 | 4.97 |
| | 関東 | 14.14 | 関東 | 15.33 | 12.86 | 15.48 | 14.00 | 14.33 | 14.26 |
| | 関西 | 15.69 | 関西 | 19.74 | 20.28 | 19.81 | 21.34 | 22.02 | 20.10 |
| | 中国・四国 | 5.94 | 中国・四国 | 2.29 | 2.56 | 2.07 | 2.61 | 3.53 | 4.24 |
| | 九州・沖縄 | 1.12 | 九州・沖縄 | 0.73 | 1.26 | 1.48 | 0.90 | 0.47 | 0.52 |
| | 東北・北海道 | 1.11 | 東北・北海道 | 0.54 | 1.08 | 1.43 | 0.80 | 0.59 | 0.94 |
| | 欧米 | 0.26 | 欧米 | 0.17 | 0.10 | 0.11 | 0.04 | 0.03 | 0.03 |
| | 韓国 | 0.07 | 韓国 | 0.29 | 0.19 | 0.18 | 0.50 | 0.05 | 0.15 |
| | | | 台湾 | 1.12 | 0.72 | 0.17 | 1.23 | 0.27 | 0.59 |
| | 中国(台湾) | 0.66 | 中国・香港 | 0.08 | 0.08 | 0.11 | 1.36 | 0.14 | 0.08 |
| | その他 | 0.16 | その他 | 0.13 | 0.12 | 0.30 | 0.10 | 0.06 | 0.13 |
| 合計 | 81,743 | 合計 | 81,842 | 80,447 | 75,723 | 70,499 | 77,779 | 75,623 | |
| 人数 | 鉄道 | 11,290 | 鉄道 | 10,507 | 10,253 | 10,693 | 8,361 | 8,084 | 8,761 |
| | 観光バス | 21,427 | 観光バス | 21,330 | 17,139 | 18,992 | 15,090 | 17,183 | 15,601 |
| | 自家用車 | 48,253 | 自家用車 | 48,732 | 48,354 | 45,152 | 43,407 | 50,306 | 50,128 |
| | バイク等 | 773 | バイク等 | 1,273 | 4,701 | 886 | 3,641 | 2,206 | 1,133 |
| | 合計 | 81,743 | 合計 | 81,842 | 80,447 | 75,723 | 70,499 | 77,779 | 75,623 |
| 割合 | 鉄道 | 13.81 | 鉄道 | 12.84 | 12.75 | 14.12 | 11.86 | 10.39 | 11.59 |
| | 観光バス | 26.21 | 観光バス | 26.06 | 21.30 | 25.08 | 21.40 | 22.09 | 20.63 |
| | 自家用車 | 59.03 | 自家用車 | 59.54 | 60.11 | 59.63 | 61.57 | 64.68 | 66.29 |
| | バイク等 | 0.95 | バイク等 | 1.56 | 5.84 | 1.17 | 5.16 | 2.84 | 1.50 |

【表5】

平成24-23年度比較表

平成24年度 集計表

| 月別方面・交通機関 | 4月 | 5月 | 6月 | 7月 | 8月 | 9月 | 10月 | 11月 | 12月 | 1月 | 2月 | 3月 | 合計 | 構成比(%) |
|-----------|--------|--------|--------|--------|----|----|-----|-----|-----|----|----|----|---------|--------|
| 岐阜 | 15,382 | 13,460 | 13,608 | 13,971 | | | | | | | | | 56,421 | 18.6 |
| 愛知 | 21,699 | 20,641 | 19,658 | 21,959 | | | | | | | | | 83,957 | 27.6 |
| 三重 | 2,323 | 2,609 | 2,430 | 2,218 | | | | | | | | | 9,580 | 3.2 |
| 長野 | 1,132 | 1,087 | 1,732 | 1,046 | | | | | | | | | 4,997 | 1.6 |
| 静岡 | 1,864 | 1,944 | 1,793 | 1,636 | | | | | | | | | 7,237 | 2.4 |
| 北陸 | 3,106 | 3,776 | 5,052 | 3,756 | | | | | | | | | 15,690 | 5.2 |
| 関東 | 14,503 | 13,107 | 7,588 | 10,784 | | | | | | | | | 45,982 | 15.1 |
| 関西 | 14,358 | 15,104 | 16,039 | 15,198 | | | | | | | | | 60,699 | 20.0 |
| 中国・四国 | 1,948 | 1,775 | 1,942 | 3,209 | | | | | | | | | 8,874 | 2.9 |
| 九州・沖縄 | 408 | 656 | 400 | 390 | | | | | | | | | 1,854 | 0.6 |
| 東北・北海道 | 804 | 721 | 728 | 711 | | | | | | | | | 2,964 | 1.0 |
| 欧米 | 113 | 48 | 52 | 22 | | | | | | | | | 235 | 0.1 |
| 韓国 | 57 | 242 | 136 | 116 | | | | | | | | | 551 | 0.2 |
| 台湾 | 1,252 | 969 | 168 | 443 | | | | | | | | | 2,832 | 0.9 |
| 中国・香港 | 471 | 222 | 217 | 62 | | | | | | | | | 972 | 0.3 |
| その他 | 483 | 567 | 59 | 102 | | | | | | | | | 1,211 | 0.4 |
| 合計 | 79,903 | 76,928 | 71,602 | 75,623 | 0 | 0 | 0 | 0 | 0 | 0 | 0 | 0 | 304,056 | 100 |
| 鉄道 | 10,138 | 10,030 | 8,415 | 8,761 | | | | | | | | | 37,344 | 12.3 |
| 観光バス | 20,790 | 16,082 | 19,537 | 15,601 | | | | | | | | | 72,010 | 23.7 |
| 自家用車 | 48,256 | 49,732 | 42,317 | 50,128 | | | | | | | | | 190,433 | 62.6 |
| バイク等 | 719 | 1,084 | 1,333 | 1,133 | | | | | | | | | 4,269 | 1.4 |
| 合計 | 79,903 | 76,928 | 71,602 | 75,623 | 0 | 0 | 0 | 0 | 0 | 0 | 0 | 0 | 304,056 | 100 |

平成23年度 集計表

| 月別方面・交通機関 | 4月 | 5月 | 6月 | 7月 | 8月 | 9月 | 10月 | 11月 | 12月 | 1月 | 2月 | 3月 | 合計 | 構成比(%) |
|-----------|--------|--------|--------|--------|---------|--------|--------|---------|--------|--------|--------|--------|-----------|--------|
| 岐阜 | 12,832 | 14,432 | 13,523 | 14,281 | 18,493 | 14,199 | 15,384 | 17,990 | 18,972 | 16,112 | 17,894 | 20,885 | 194,997 | 19.4 |
| 愛知 | 21,136 | 25,559 | 23,298 | 22,437 | 34,735 | 21,912 | 24,006 | 23,892 | 25,360 | 23,666 | 21,084 | 30,245 | 297,330 | 29.6 |
| 三重 | 1,880 | 3,303 | 1,834 | 2,244 | 4,427 | 2,164 | 2,535 | 2,620 | 2,376 | 2,308 | 2,329 | 3,247 | 31,267 | 3.1 |
| 長野 | 943 | 1,212 | 1,236 | 1,038 | 1,280 | 1,378 | 1,986 | 2,040 | 1,210 | 943 | 1,052 | 1,505 | 15,823 | 1.6 |
| 静岡 | 1,863 | 2,388 | 1,779 | 1,835 | 3,895 | 2,196 | 2,742 | 2,769 | 1,322 | 1,417 | 1,902 | 2,352 | 26,460 | 2.6 |
| 北陸 | 3,004 | 4,766 | 4,805 | 3,687 | 5,115 | 4,236 | 7,229 | 5,890 | 2,808 | 1,865 | 2,124 | 3,675 | 49,204 | 4.9 |
| 関東 | 7,882 | 11,116 | 9,256 | 11,142 | 22,873 | 12,899 | 16,077 | 23,164 | 9,279 | 6,662 | 9,511 | 12,758 | 152,619 | 15.2 |
| 関西 | 11,072 | 14,216 | 12,511 | 17,129 | 20,970 | 15,189 | 20,322 | 18,129 | 12,744 | 13,093 | 15,110 | 16,577 | 187,062 | 18.6 |
| 中国・四国 | 1,558 | 1,290 | 1,976 | 2,743 | 2,717 | 2,188 | 3,911 | 2,984 | 1,488 | 750 | 723 | 1,250 | 23,578 | 2.3 |
| 九州・沖縄 | 341 | 605 | 508 | 363 | 527 | 739 | 756 | 1,928 | 465 | 565 | 788 | 820 | 8,405 | 0.8 |
| 東北・北海道 | 332 | 615 | 502 | 460 | 1,075 | 1,189 | 1,633 | 799 | 258 | 310 | 478 | 685 | 8,336 | 0.8 |
| 欧米 | 21 | 23 | 16 | 24 | 96 | 46 | 82 | 160 | 89 | 30 | 55 | 29 | 671 | 0.1 |
| 韓国 | 6 | 33 | 6 | 36 | 64 | 147 | 196 | 94 | 86 | 130 | 45 | 122 | 965 | 0.1 |
| 台湾 | 96 | 191 | 167 | 207 | 253 | 237 | 405 | 242 | 195 | 621 | 168 | 72 | 2,854 | 0.3 |
| 中国・香港 | 14 | 15 | 35 | 109 | 51 | 28 | 260 | 307 | 338 | 480 | 148 | 83 | 1,868 | 0.2 |
| その他 | 23 | 183 | 19 | 44 | 34 | 127 | 439 | 124 | 319 | 107 | 204 | 299 | 1,922 | 0.2 |
| 合計 | 63,003 | 79,947 | 71,471 | 77,779 | 116,605 | 78,874 | 97,963 | 103,132 | 77,309 | 69,059 | 73,615 | 94,604 | 1,003,361 | 100 |
| 鉄道 | 9,026 | 10,317 | 8,243 | 8,084 | 11,593 | 8,696 | 11,523 | 9,941 | 10,792 | 12,336 | 16,008 | 16,413 | 132,972 | 13.3 |
| 観光バス | 11,734 | 14,533 | 20,272 | 17,183 | 16,655 | 18,904 | 27,901 | 35,909 | 15,845 | 14,812 | 20,178 | 17,190 | 231,116 | 23.0 |
| 自家用車 | 40,755 | 53,935 | 41,076 | 50,306 | 86,783 | 49,853 | 56,213 | 55,315 | 49,798 | 41,045 | 36,326 | 59,622 | 621,027 | 61.9 |
| バイク等 | 1,488 | 1,162 | 1,880 | 2,206 | 1,574 | 1,421 | 2,326 | 1,967 | 874 | 866 | 1,103 | 1,379 | 18,246 | 1.8 |
| 合計 | 63,003 | 79,947 | 71,471 | 77,779 | 116,605 | 78,874 | 97,963 | 103,132 | 77,309 | 69,059 | 73,615 | 94,604 | 1,003,361 | 100 |

平成24-23年度比較表 (差)

| 月別方面・交通機関 | 4月 | 5月 | 6月 | 7月 | 8月 | 9月 | 10月 | 11月 | 12月 | 1月 | 2月 | 3月 | 合計 | 前年比(%) |
|-----------|--------|--------|--------|--------|----|----|-----|-----|-----|----|----|----|--------|--------|
| 岐阜 | 2,550 | -972 | 85 | -310 | 0 | 0 | 0 | 0 | 0 | 0 | 0 | 0 | 1,353 | 2.5 |
| 愛知 | 563 | -4,918 | -3,640 | -478 | 0 | 0 | 0 | 0 | 0 | 0 | 0 | 0 | -8,473 | -9.2 |
| 三重 | 443 | -694 | 596 | -26 | 0 | 0 | 0 | 0 | 0 | 0 | 0 | 0 | 319 | 3.4 |
| 長野 | 189 | -125 | 496 | 8 | 0 | 0 | 0 | 0 | 0 | 0 | 0 | 0 | 568 | 12.8 |
| 静岡 | 1 | -444 | 14 | -199 | 0 | 0 | 0 | 0 | 0 | 0 | 0 | 0 | -628 | -8.0 |
| 北陸 | 102 | -990 | 247 | 69 | 0 | 0 | 0 | 0 | 0 | 0 | 0 | 0 | -572 | -3.5 |
| 関東 | 6,621 | 1,991 | -1,668 | -358 | 0 | 0 | 0 | 0 | 0 | 0 | 0 | 0 | 6,586 | 16.7 |
| 関西 | 3,286 | 888 | 3,528 | -1,931 | 0 | 0 | 0 | 0 | 0 | 0 | 0 | 0 | 5,771 | 10.5 |
| 中国・四国 | 390 | 485 | -34 | 466 | 0 | 0 | 0 | 0 | 0 | 0 | 0 | 0 | 1,307 | 17.3 |
| 九州・沖縄 | 67 | 51 | -108 | 27 | 0 | 0 | 0 | 0 | 0 | 0 | 0 | 0 | 37 | 2.0 |
| 東北・北海道 | 472 | 106 | 226 | 251 | 0 | 0 | 0 | 0 | 0 | 0 | 0 | 0 | 1,055 | 55.3 |
| 欧米 | 92 | 25 | 36 | -2 | 0 | 0 | 0 | 0 | 0 | 0 | 0 | 0 | 151 | 179.8 |
| 韓国 | 51 | 209 | 130 | 80 | 0 | 0 | 0 | 0 | 0 | 0 | 0 | 0 | 470 | 580.2 |
| 台湾 | 1,156 | 778 | 1 | 236 | 0 | 0 | 0 | 0 | 0 | 0 | 0 | 0 | 2,171 | 328.4 |
| 中国・香港 | 457 | 207 | 182 | -47 | 0 | 0 | 0 | 0 | 0 | 0 | 0 | 0 | 799 | 461.8 |
| その他 | 460 | 384 | 40 | 58 | 0 | 0 | 0 | 0 | 0 | 0 | 0 | 0 | 942 | 350.2 |
| 合計 | 16,900 | -3,019 | 131 | -2,156 | 0 | 0 | 0 | 0 | 0 | 0 | 0 | 0 | 11,856 | 4.1 |
| 鉄道 | 1,112 | -287 | 172 | 677 | 0 | 0 | 0 | 0 | 0 | 0 | 0 | 0 | 1,674 | 4.7 |
| 観光バス | 9,056 | 1,549 | -735 | -1,582 | 0 | 0 | 0 | 0 | 0 | 0 | 0 | 0 | 8,288 | 13.0 |
| 自家用車 | 7,501 | -4,203 | 1,241 | -1,78 | 0 | 0 | 0 | 0 | 0 | 0 | 0 | 0 | 4,361 | 2.3 |
| バイク等 | -769 | -78 | -547 | -1,073 | 0 | 0 | 0 | 0 | 0 | 0 | 0 | 0 | -2,467 | -36.6 |
| 合計 | 16,900 | -3,019 | 131 | -2,156 | 0 | 0 | 0 | 0 | 0 | 0 | 0 | 0 | 11,856 | 4.1 |

アジアのみ
外国人全体3,440
4,533