

【表1】

宿泊調査一覧表

	平成13年度	平成14年度	平成15年度	平成16年度	平成17年度	平成18年度	平成19年度	平成20年度	平成21年度	平成22年度	平成23年度	平成24年度	前年対比(人)	(%)	累計比較(人)	(%)
4月	89,974	90,119	84,279	75,021	83,841	87,285	85,826	84,065	75,067	72,917	63,003	79,903	16,900	26.82	16,900	26.82
5月	96,159	91,314	87,286	82,833	93,250	95,878	90,327	87,129	83,679	79,857	79,947	76,928	-3,019	-3.78	13,881	9.71
6月	82,791	85,628	81,141	68,864	84,425	78,368	78,805	75,079	68,491	63,562	71,471	71,602	131	0.18	14,012	6.53
7月	84,583	81,309	84,650	78,189	80,496	81,743	81,842	80,447	75,723	70,499	77,779	75,623	-2,156	-2.77	11,856	4.06
8月	122,360	122,513	123,481	111,150	114,486	120,457	121,851	116,793	111,057	113,098	116,605	113,346	-3,259	-2.79	8,597	2.10
9月	94,092	97,645	84,310	82,256	87,760	89,062	91,649	86,523	83,555	76,918	78,874					
10月	111,913	115,153	106,416	95,312	96,100	107,393	104,862	100,725	90,775	91,436	97,963					
11月	121,313	114,699	114,878	104,444	106,218	116,761	114,691	110,910	101,232	101,402	103,132					
12月	88,567	87,620	84,895	82,208	82,158	87,877	90,479	83,216	78,493	75,837	77,309					
1月	74,211	79,637	72,628	74,872	75,989	77,017	80,172	72,024	68,788	65,294	69,059					
2月	78,499	78,190	73,925	76,421	76,717	81,060	81,716	77,740	75,958	72,526	73,615					
3月	106,122	106,836	95,299	96,684	101,233	103,526	107,000	100,644	95,550	82,023	94,604					
合計	1,150,584	1,150,663	1,093,188	1,028,254	1,082,673	1,126,427	1,129,220	1,075,295	1,008,368	965,369	1,003,361	417,402				
岐阜	266,014	261,594	255,043	229,413	225,831	224,505	225,097	210,751	186,430	179,825	194,997	75,147	4月～8月	(人)	1月～8月	(人)
愛知	345,315	369,046	338,164	324,116	322,006	358,445	365,989	339,039	297,077	295,579	297,330	118,043	平成15年	460,837	平成15年	725,500
三重	35,724	28,178	33,964	33,689	40,654	36,657	35,587	34,525	31,786	29,748	31,267	13,072	平成16年	416,057	平成16年	657,909
長野	17,004	16,380	16,060	14,687	16,794	14,017	13,769	14,715	14,633	13,794	15,823	6,224	平成17年	456,498	平成17年	691,266
静岡	30,428	27,112	30,133	29,141	28,197	26,714	26,085	29,292	34,318	21,927	26,460	10,802	平成18年	463,731	平成18年	668,390
北陸	42,555	40,664	41,678	39,108	36,101	34,987	44,053	56,900	51,755	51,044	49,204	20,692	平成19年	458,651	平成19年	720,254
関東	165,980	173,040	164,045	154,698	171,965	142,483	136,005	146,281	152,612	126,147	152,619	66,573	平成20年	443,513	平成20年	712,401
関西	175,992	165,119	155,715	147,917	165,486	219,245	219,435	182,116	169,291	183,787	187,062	83,187	平成21年	414,017	平成21年	664,425
中国・四国	36,247	32,707	28,346	26,108	30,546	33,048	25,274	25,466	25,558	20,841	23,578	11,424	平成22年	399,933	平成22年	640,229
九州・沖縄	15,353	15,609	13,463	10,728	18,483	12,978	14,146	14,227	11,648	8,269	8,405	2,246	平成23年	408,805	平成23年	628,648
東北・北海道	13,943	15,422	12,252	12,412	14,997	12,097	7,422	9,704	14,596	10,588	8,336	3,447	平成24年	417,402	平成24年	654,680
欧米	359	459	377	695	1,269	1,290	1,494	1,479	1,181	813	671	251				
韓国	721	315	508	1,447	1,829	1,399	4,061	2,262	3,669	5,711	965	810				
台湾	4,733	4,499	2,479	3,247	6,920	6,926	7,731	5,131	7,271	9,864	2,854	3,108				
中国・香港							1,115	1,454	2,730	5,504	1,868	1,077				
その他	216	519	961	848	1,595	1,636	1,957	1,953	3,813	1,928	1,922	1,299				
合計	1,150,584	1,150,663	1,093,188	1,028,254	1,082,673	1,126,427	1,129,220	1,075,295	1,008,368	965,369	1,003,361	417,402				
鉄道	214,790	200,909	201,999	171,788	171,571	179,089	176,637	162,770	159,222	141,628	132,972	49,629				
観光バス	308,819	298,697	258,032	250,753	294,068	280,057	263,035	237,093	243,272	203,018	231,116	85,203				
自家用車	621,247	626,609	615,214	583,267	594,130	647,570	670,172	653,854	589,009	592,563	621,027	275,042				
その他	5,728	24,448	17,943	22,446	22,904	19,711	19,376	21,578	16,865	28,160	18,246	7,528				
合計	1,150,584	1,150,663	1,093,188	1,028,254	1,082,673	1,126,427	1,129,220	1,075,295	1,008,368	965,369	1,003,361	417,402				
月別方面 交通機関	4月	5月	6月	7月	8月	9月	10月	11月	12月	1月	2月	3月	合計	構成比(%)		
岐阜	15,382	13,460	13,608	13,971	18,726								75,147	18.00		
愛知	21,699	20,641	19,658	21,959	34,086								118,043	28.28		
三重	2,323	2,609	2,430	2,218	3,492								13,072	3.13		
長野	1,132	1,087	1,732	1,046	1,227								6,224	1.49		
静岡	1,864	1,944	1,793	1,636	3,565								10,802	2.59		
北陸	3,106	3,776	5,052	3,756	5,002								20,692	4.96		
関東	14,503	13,107	7,588	10,784	20,591								66,573	15.95		
関西	14,358	15,104	16,039	15,198	22,488								83,187	19.93		
中国・四国	1,948	1,775	1,942	3,209	2,550								11,424	2.74		
九州・沖縄	408	656	400	390	392								2,246	0.54		
東北・北海道	804	721	728	711	483								3,447	0.83		
欧米	113	48	52	22	16								251	0.06		
韓国	57	242	136	116	259								810	0.19		
台湾	1,252	969	168	443	276								3,108	0.74		
中国・香港	471	222	217	62	105								1,077	0.26		
その他	483	567	59	102	88								1,299	0.31		
合計	79,903	76,928	71,602	75,623	113,346								417,402	100.00		
鉄道	10,138	10,030	8,415	8,761	12,285								49,629	11.89		
観光バス	20,790	16,082	19,537	15,601	13,193								85,203	20.41		
自家用車	48,256	49,732	42,317	50,128	84,609								275,042	65.89		
バイク等	719	1,084	1,333	1,133	3,259								7,528	1.80		
合計	79,903	76,928	71,602	75,623	113,346								417,402	100.00		

* 方面・交通機関は推計
下呂市役所 観光商工部
平成24年8月現在

【表2】

男女別宿泊者数(推計値) 2012年8月分

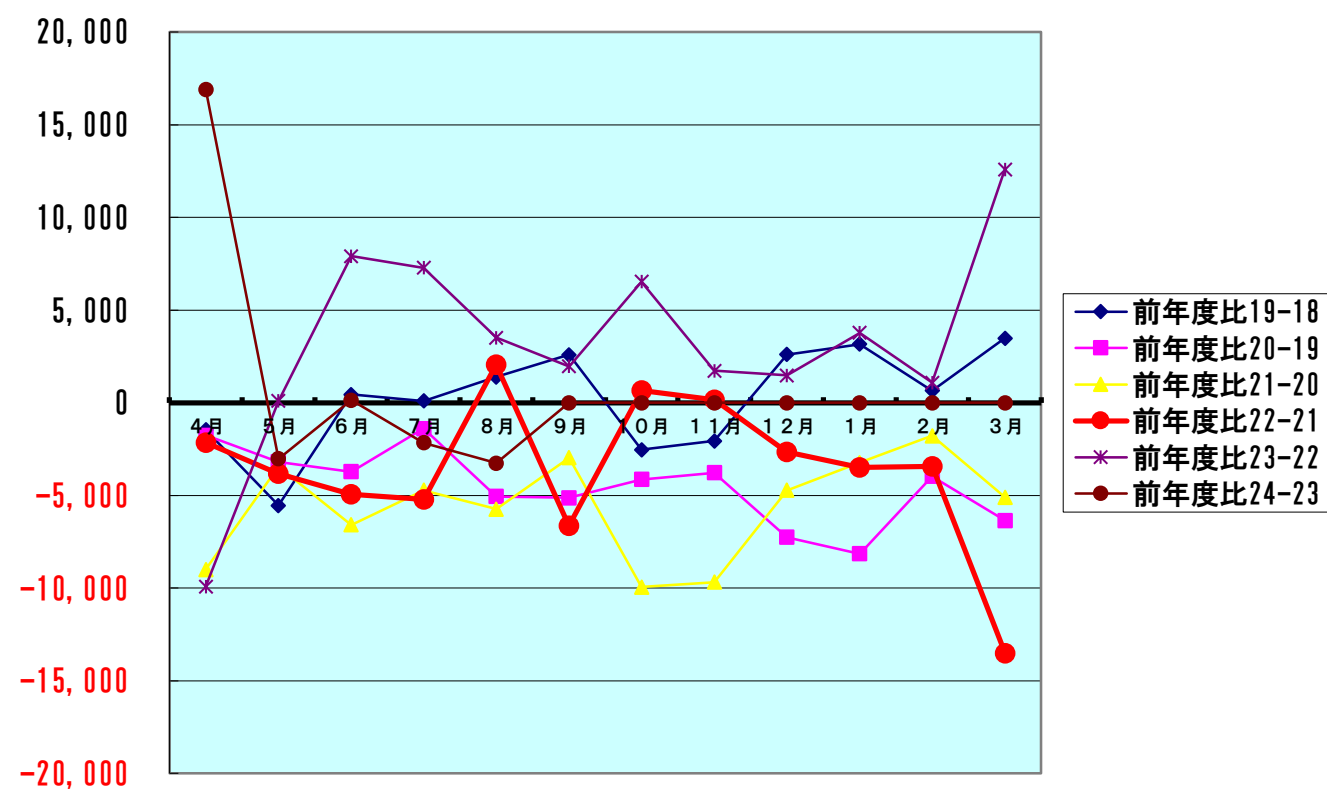
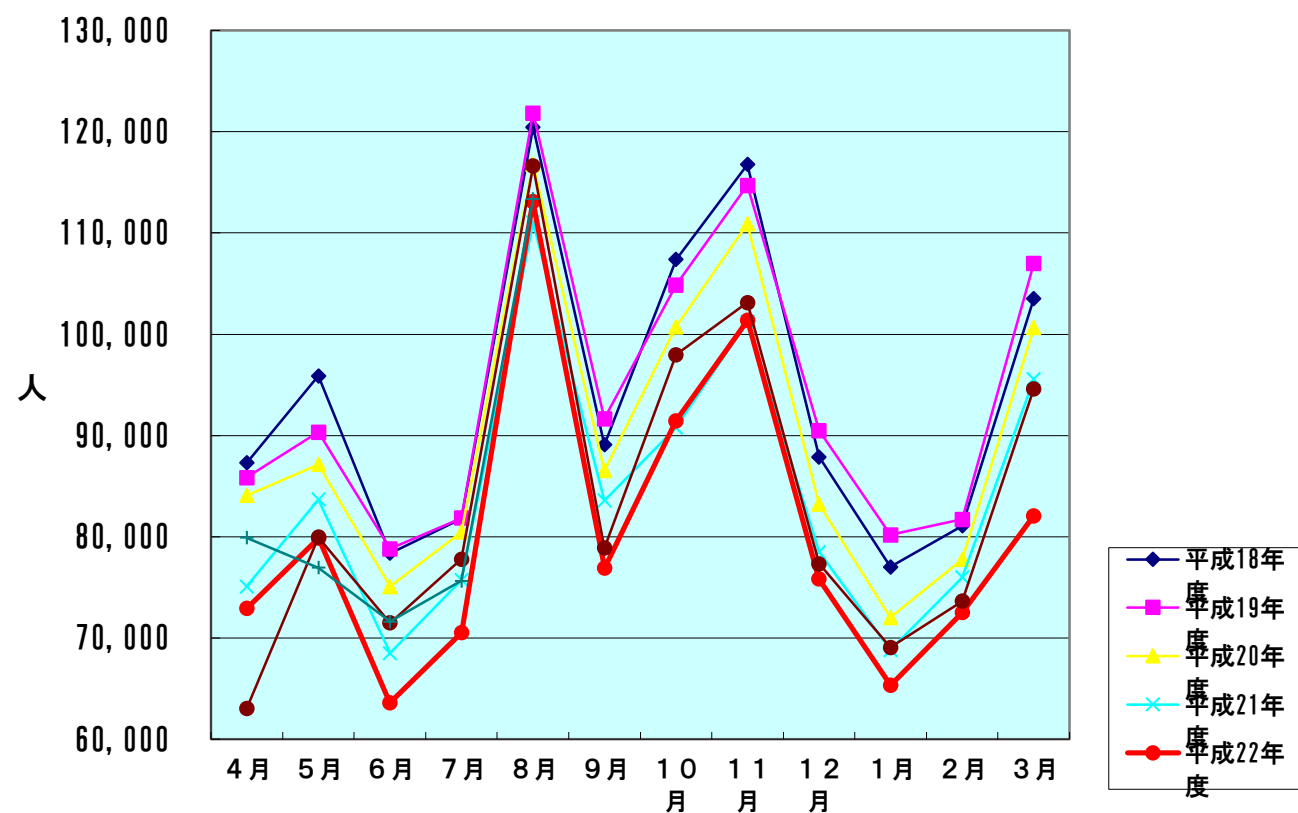
項目	大人		小人	計(人)	全体割合(%)	項目毎の男女比(%)			
	男	女				男	女	小人	
申込形態	業者扱い	12,717	15,810	3,490	32,017	28.25	39.72	49.38	10.90
	インターネット申込	13,038	14,568	3,006	30,612	27.01	42.59	47.59	9.82
	直接申込	15,228	16,303	1,994	33,525	29.58	45.42	48.63	5.95
	寮・保養所	9,350	6,149	1,693	17,192	15.17	54.39	35.77	9.85
	計	50,333	52,830	10,183	113,346	100	44.41	46.61	8.98
方面別	岐阜	7,559	9,068	2,099	18,726	16.52	40.37	48.42	11.21
	愛知	14,149	16,571	3,366	34,086	30.07	41.51	48.62	9.88
	三重	1,601	1,471	420	3,492	3.08	45.85	42.12	12.03
	長野	564	584	79	1,227	1.08	45.97	47.60	6.44
	静岡	1,647	1,659	259	3,565	3.15	46.20	46.54	7.27
	北陸	2,194	2,180	628	5,002	4.41	43.86	43.58	12.55
	関東	9,839	9,635	1,117	20,591	18.17	47.78	46.79	5.42
	関西	10,741	9,798	1,949	22,488	19.84	47.76	43.57	8.67
	中国・四国	1,182	1,170	198	2,550	2.25	46.35	45.88	7.76
	九州・沖縄	217	170	5	392	0.35	55.36	43.37	1.28
	東北・北海道	233	214	36	483	0.43	48.24	44.31	7.45
	欧米	13	3	0	16	0.01	81.25	18.75	0.00
	韓国	156	95	8	259	0.23	60.23	36.68	3.09
	台湾・香港	152	114	10	276	0.24	55.07	41.30	3.62
	中国	47	54	4	105	0.09	44.76	51.43	3.81
	その他	39	44	5	88	0.08	44.32	50.00	5.68
	計	50,333	52,830	10,183	113,346	100	44.41	46.61	8.98
交通手段別	鉄道	5,225	6,250	810	12,285	10.84	42.53	50.88	6.59
	観光バス	6,003	6,682	508	13,193	11.64	45.50	50.65	3.85
	自家用車	36,572	39,224	8,813	84,609	74.65	43.22	46.36	10.42
	バイク等	2,533	674	52	3,259	2.88	77.72	20.68	1.60
	計	50,333	52,830	10,183	113,346	100	44.41	46.61	8.98

旅館の日帰り利用者数

15,610人

【表3】
宿泊客数対比表

	平成18年度	平成19年度	平成20年度	平成21年度	平成22年度	平成23年度	平成24年度
4月	87,285	85,826	84,065	75,067	72,917	63,003	79,903
5月	95,878	90,327	87,129	83,679	79,857	79,947	76,928
6月	78,368	78,805	75,079	68,491	63,562	71,471	71,602
7月	81,743	81,842	80,447	75,723	70,499	77,779	75,623
8月	120,457	121,851	116,793	111,057	113,098	116,605	113,346
9月	89,062	91,649	86,523	83,555	76,918	78,874	
10月	107,393	104,862	100,725	90,775	91,436	97,963	
11月	116,761	114,691	110,910	101,232	101,402	103,132	
12月	87,877	90,479	83,216	78,493	75,837	77,309	
1月	77,017	80,172	72,024	68,788	65,294	69,059	
2月	81,060	81,716	77,740	75,958	72,526	73,615	
3月	103,526	107,000	100,644	95,550	82,023	94,604	
合計	1,126,427	1,129,220	1,075,295	1,008,368	965,369	1,003,361	417,402
	前年度比19-18	前年度比20-19	前年度比21-20	前年度比22-21	前年度比23-22	前年度比24-23	
4月	-1,459	-1,761	-8,998	-2,150	-9,914	16,900	
5月	-5,551	-3,198	-3,450	-3,822	90	-3,019	
6月	437	-3,726	-6,588	-4,929	7,909	131	
7月	99	-1,395	-4,724	-5,224	7,280	-2,156	
8月	1,394	-5,058	-5,736	2,041	3,507	-3,259	
9月	2,587	-5,126	-2,968	-6,637	1,956		
10月	-2,531	-4,137	-9,950	661	6,527		
11月	-2,070	-3,781	-9,678	170	1,730		
12月	2,602	-7,263	-4,723	-2,656	1,472		
1月	3,155	-8,148	-3,236	-3,494	3,765		
2月	656	-3,976	-1,782	-3,432	1,089		
3月	3,474	-6,356	-5,094	-13,527	12,581		
合計	2,793	-53,925	-66,927	-42,999	37,992	8,597	



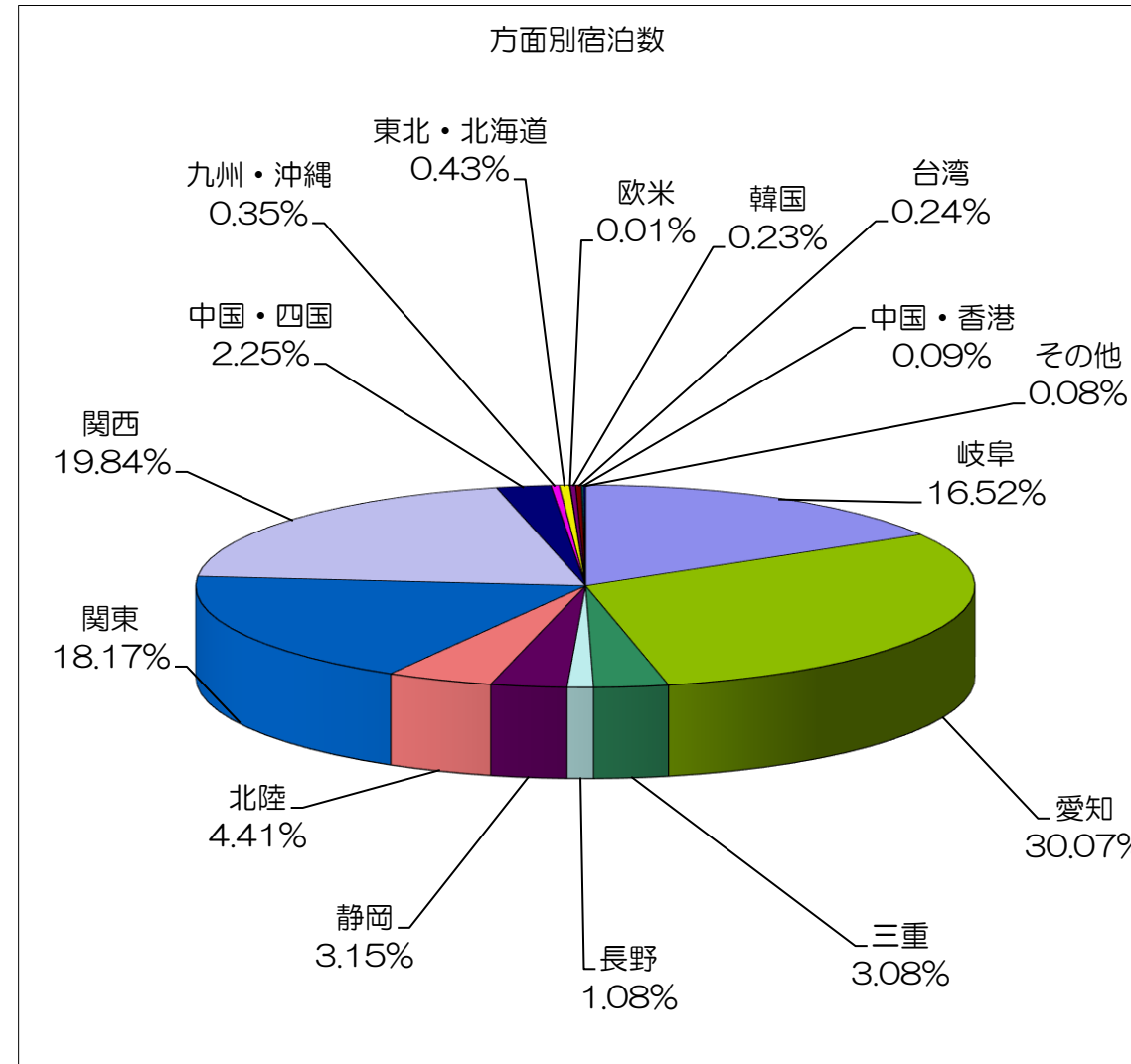
【表4-1】

方面・交通機関別宿泊者数

【平成24年8月】

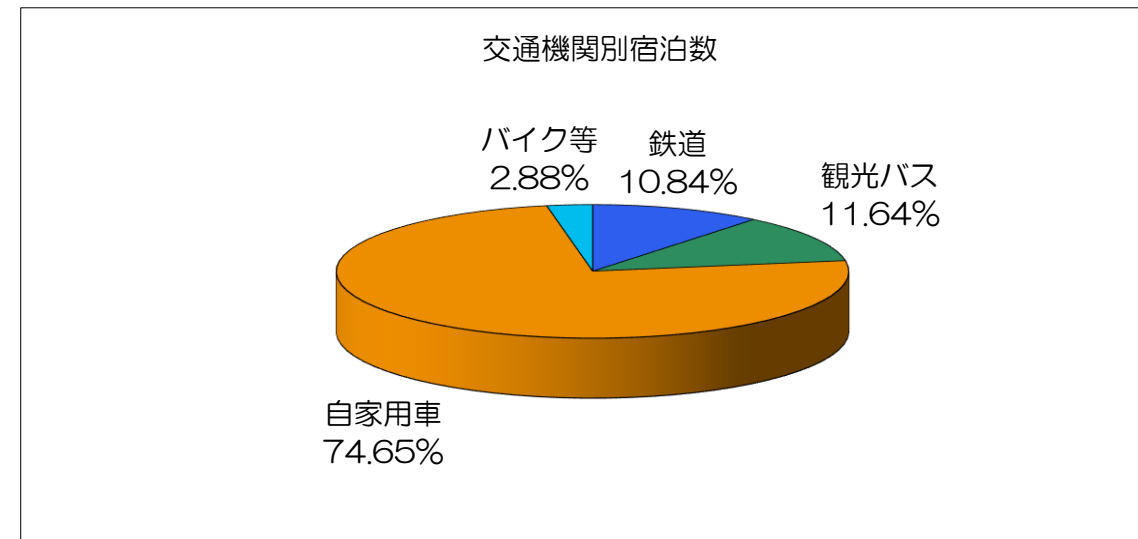
方面別宿泊数

月別方面	人数	割合(%)
岐阜	18,726	16.52
愛知	34,086	30.07
三重	3,492	3.08
長野	1,227	1.08
静岡	3,565	3.15
北陸	5,002	4.41
関東	20,591	18.17
関西	22,488	19.84
中国・四国	2,550	2.25
九州・沖縄	392	0.35
東北・北海道	483	0.43
欧米	16	0.01
韓国	259	0.23
台湾	276	0.24
中国・香港	105	0.09
その他	88	0.08
合計	113,346	100.00



交通機関別宿泊数

交通機関	人数	割合(%)
鉄道	12,285	10.84
観光バス	13,193	11.64
自家用車	84,609	74.65
バイク等	3,259	2.88
合計	113,346	100.00



【表4-2】
平成24年度 月別推移

方面・交通機関別	4月	5月	6月	7月	8月	9月	10月	11月	12月	1月	2月	3月	計	
人数	岐阜	15,382	13,460	13,608	13,971	18,726							75,147	
	愛知	21,699	20,641	19,658	21,959	34,086							118,043	
	三重	2,323	2,609	2,430	2,218	3,492							13,072	
	長野	1,132	1,087	1,732	1,046	1,227							6,224	
	静岡	1,864	1,944	1,793	1,636	3,565							10,802	
	北陸	3,106	3,776	5,052	3,756	5,002							20,692	
	関東	14,503	13,107	7,588	10,784	20,591							66,573	
	関西	14,358	15,104	16,039	15,198	22,488							83,187	
	中国・四国	1,948	1,775	1,942	3,209	2,550							11,424	
	九州・沖縄	408	656	400	390	392							2,246	
	東北・北海道	804	721	728	711	483							3,447	
	欧米	113	48	52	22	16							251	
	韓国	57	242	136	116	259							810	
	台湾	1,252	969	168	443	276							3,108	
	中国・香港	471	222	217	62	105							1,077	
	その他	483	567	59	102	88							1,299	
	合計	79,903	76,928	71,602	75,623	113,346	0	0	0	0	0	0	0	417,402
割合	岐阜	19.25	17.50	19.01	18.47	16.52	#DIV/0!	#DIV/0!	#DIV/0!	#DIV/0!	#DIV/0!	#DIV/0!	#DIV/0!	18.00
	愛知	27.16	26.83	27.45	29.04	30.07	#DIV/0!	#DIV/0!	#DIV/0!	#DIV/0!	#DIV/0!	#DIV/0!	#DIV/0!	28.28
	三重	2.91	3.39	3.39	2.93	3.08	#DIV/0!	#DIV/0!	#DIV/0!	#DIV/0!	#DIV/0!	#DIV/0!	#DIV/0!	3.13
	長野	1.42	1.41	2.42	1.38	1.08	#DIV/0!	#DIV/0!	#DIV/0!	#DIV/0!	#DIV/0!	#DIV/0!	#DIV/0!	1.49
	静岡	2.33	2.53	2.50	2.16	3.15	#DIV/0!	#DIV/0!	#DIV/0!	#DIV/0!	#DIV/0!	#DIV/0!	#DIV/0!	2.59
	北陸	3.89	4.91	7.06	4.97	4.41	#DIV/0!	#DIV/0!	#DIV/0!	#DIV/0!	#DIV/0!	#DIV/0!	#DIV/0!	4.96
	関東	18.15	17.04	10.60	14.26	18.17	#DIV/0!	#DIV/0!	#DIV/0!	#DIV/0!	#DIV/0!	#DIV/0!	#DIV/0!	15.95
	関西	17.97	19.63	22.40	20.10	19.84	#DIV/0!	#DIV/0!	#DIV/0!	#DIV/0!	#DIV/0!	#DIV/0!	#DIV/0!	19.93
	中国・四国	2.44	2.31	2.71	4.24	2.25	#DIV/0!	#DIV/0!	#DIV/0!	#DIV/0!	#DIV/0!	#DIV/0!	#DIV/0!	2.74
	九州・沖縄	0.51	0.85	0.56	0.52	0.35	#DIV/0!	#DIV/0!	#DIV/0!	#DIV/0!	#DIV/0!	#DIV/0!	#DIV/0!	0.54
	東北・北海道	1.01	0.94	1.02	0.94	0.43	#DIV/0!	#DIV/0!	#DIV/0!	#DIV/0!	#DIV/0!	#DIV/0!	#DIV/0!	0.83
	欧米	0.14	0.06	0.07	0.03	0.01	#DIV/0!	#DIV/0!	#DIV/0!	#DIV/0!	#DIV/0!	#DIV/0!	#DIV/0!	0.06
	韓国	0.07	0.31	0.19	0.15	0.23	#DIV/0!	#DIV/0!	#DIV/0!	#DIV/0!	#DIV/0!	#DIV/0!	#DIV/0!	0.19
	台湾・香港	1.57	1.26	0.23	0.59	0.24	#DIV/0!	#DIV/0!	#DIV/0!	#DIV/0!	#DIV/0!	#DIV/0!	#DIV/0!	0.74
	中国	0.59	0.29	0.30	0.08	0.09	#DIV/0!	#DIV/0!	#DIV/0!	#DIV/0!	#DIV/0!	#DIV/0!	#DIV/0!	0.26
	その他	0.60	0.74	0.08	0.13	0.08	#DIV/0!	#DIV/0!	#DIV/0!	#DIV/0!	#DIV/0!	#DIV/0!	#DIV/0!	0.31
	人数	鉄道	10,138	10,030	8,415	8,761	12,285							49,629
観光バス		20,790	16,082	19,537	15,601	13,193							85,203	
自家用車		48,256	49,732	42,317	50,128	84,609							275,042	
バイク等		719	1,084	1,333	1,133	3,259							7,528	
合計		79,903	76,928	71,602	75,623	113,346	0	0	0	0	0	0	0	417,402
割合	鉄道	12.69	13.04	11.75	11.59	10.84	#DIV/0!	#DIV/0!	#DIV/0!	#DIV/0!	#DIV/0!	#DIV/0!	#DIV/0!	11.89
	観光バス	26.02	20.91	27.29	20.63	11.64	#DIV/0!	#DIV/0!	#DIV/0!	#DIV/0!	#DIV/0!	#DIV/0!	#DIV/0!	20.41
	自家用車	60.39	64.65	59.10	66.29	74.65	#DIV/0!	#DIV/0!	#DIV/0!	#DIV/0!	#DIV/0!	#DIV/0!	#DIV/0!	65.89
	バイク等	0.90	1.41	1.86	1.50	2.88	#DIV/0!	#DIV/0!	#DIV/0!	#DIV/0!	#DIV/0!	#DIV/0!	#DIV/0!	1.80

【表4-3】
8月 年度別推移

方面・交通機関別	平成18年度		平成19年度	平成20年度	平成21年度	平成22年度	平成23年度	平成24年度	
人数	岐阜	21,164	岐阜	20,878	19,172	16,694	17,217	18,493	18,726
	愛知	41,134	愛知	42,008	38,832	34,479	37,625	34,735	34,086
	三重	3,907	三重	3,835	3,554	3,740	3,343	4,427	3,492
	長野	1,274	長野	1,260	1,133	1,464	1,163	1,280	1,227
	静岡	3,853	静岡	3,323	3,406	3,562	2,947	3,895	3,565
	北陸	3,665	北陸	4,314	6,040	5,238	5,183	5,115	5,002
	関東	20,238	関東	17,557	19,018	22,163	18,026	22,873	20,591
	関西	19,989	関西	24,290	21,436	19,349	21,695	20,970	22,488
	中国・四国	2,832	中国・四国	1,891	2,031	1,761	2,554	2,717	2,550
	九州・沖縄	966	九州・沖縄	728	858	703	550	527	392
	東北・北海道	861	東北・北海道	645	686	777	690	1,075	483
	欧米	75	欧米	75	51	37	64	96	16
	韓国	74	韓国	315	208	190	327	64	259
	中国(台湾)	362	台湾	554	230	774	968	253	276
			中国・香港	91	34	86	667	51	105
	その他	63	その他	87	104	40	79	34	88
合計	120,457	合計	121,851	116,793	111,057	113,098	116,605	113,346	
割合	岐阜	17.57	岐阜	17.13	16.42	15.03	15.22	15.86	16.52
	愛知	34.15	愛知	34.47	33.25	31.05	33.27	29.79	30.07
	三重	3.24	三重	3.15	3.04	3.37	2.96	3.80	3.08
	長野	1.06	長野	1.03	0.97	1.32	1.03	1.10	1.08
	静岡	3.20	静岡	2.73	2.92	3.21	2.61	3.34	3.15
	北陸	3.04	北陸	3.54	5.17	4.72	4.58	4.39	4.41
	関東	16.80	関東	14.41	16.28	19.96	15.94	19.62	18.17
	関西	16.59	関西	19.93	18.35	17.42	19.18	17.98	19.84
	中国・四国	2.35	中国・四国	1.55	1.74	1.59	2.26	2.33	2.25
	九州・沖縄	0.80	九州・沖縄	0.60	0.73	0.63	0.49	0.45	0.35
	東北・北海道	0.71	東北・北海道	0.53	0.59	0.70	0.61	0.92	0.43
	欧米	0.06	欧米	0.06	0.04	0.03	0.06	0.08	0.01
	韓国	0.06	韓国	0.26	0.18	0.17	0.29	0.05	0.23
			台湾	0.45	0.20	0.70	0.86	0.22	0.24
	中国(台湾)	0.30	中国・香港	0.07	0.03	0.08	0.59	0.04	0.09
	その他	0.05	その他	0.07	0.09	0.04	0.07	0.03	0.08
合計	120,457	合計	121,851	116,793	111,057	113,098	116,605	113,346	
人数	鉄道	16,943	鉄道	14,841	13,651	11,647	11,456	11,593	12,285
	観光バス	13,262	観光バス	14,518	16,267	15,776	15,794	16,655	13,193
	自家用車	88,852	自家用車	90,596	85,245	81,930	84,891	86,783	84,609
	バイク等	1,400	バイク等	1,896	1,630	1,704	957	1,574	3,259
	合計	120,457	合計	121,851	116,793	111,057	113,098	116,605	113,346
割合	鉄道	14.07	鉄道	12.18	11.69	10.49	10.13	9.94	10.84
	観光バス	11.01	観光バス	11.91	13.93	14.21	13.96	14.28	11.64
	自家用車	73.76	自家用車	74.35	72.99	73.77	75.06	74.42	74.65
	バイク等	1.16	バイク等	1.56	1.40	1.53	0.85	1.35	2.88

【表5】

平成24-23年度比較表

平成24年度 集計表

月別方面・交通機関	4月	5月	6月	7月	8月	9月	10月	11月	12月	1月	2月	3月	合計	構成比(%)
岐阜	15,382	13,460	13,608	13,971	18,726								75,147	18.0
愛知	21,699	20,641	19,658	21,959	34,086								118,043	28.3
三重	2,323	2,609	2,430	2,218	3,492								13,072	3.1
長野	1,132	1,087	1,732	1,046	1,227								6,224	1.5
静岡	1,864	1,944	1,793	1,636	3,565								10,802	2.6
北陸	3,106	3,776	5,052	3,756	5,002								20,692	5.0
関東	14,503	13,107	7,588	10,784	20,591								66,573	15.9
関西	14,358	15,104	16,039	15,198	22,488								83,187	19.9
中国・四国	1,948	1,775	1,942	3,209	2,550								11,424	2.7
九州・沖縄	408	656	400	390	392								2,246	0.5
東北・北海道	804	721	728	711	483								3,447	0.8
欧米	113	48	52	22	16								251	0.1
韓国	57	242	136	116	259								810	0.2
台湾	1,252	969	168	443	276								3,108	0.7
中国・香港	471	222	217	62	105								1,077	0.3
その他	483	567	59	102	88								1,299	0.3
合計	79,903	76,928	71,602	75,623	113,346	0	0	0	0	0	0	0	417,402	100
鉄道	10,138	10,030	8,415	8,761	12,285								49,629	11.9
観光バス	20,790	16,082	19,537	15,601	13,193								85,203	20.4
自家用車	48,256	49,732	42,317	50,128	84,609								275,042	65.9
バイク等	719	1,084	1,333	1,133	3,259								7,528	1.8
合計	79,903	76,928	71,602	75,623	113,346	0	0	0	0	0	0	0	417,402	100

平成23年度 集計表

月別方面・交通機関	4月	5月	6月	7月	8月	9月	10月	11月	12月	1月	2月	3月	合計	構成比(%)
岐阜	12,832	14,432	13,523	14,281	18,493	14,199	15,384	17,990	18,972	16,112	17,894	20,885	194,997	19.4
愛知	21,136	25,559	23,298	22,437	34,735	21,912	24,006	23,892	25,360	23,666	21,084	30,245	297,330	29.6
三重	1,880	3,303	1,834	2,244	4,427	2,164	2,535	2,620	2,376	2,308	2,329	3,247	31,267	3.1
長野	943	1,212	1,236	1,038	1,280	1,378	1,986	2,040	1,210	943	1,052	1,505	15,823	1.6
静岡	1,863	2,388	1,779	1,835	3,895	2,196	2,742	2,769	1,322	1,417	1,902	2,352	26,460	2.6
北陸	3,004	4,766	4,805	3,687	5,115	4,236	7,229	5,890	2,808	1,865	2,124	3,675	49,204	4.9
関東	7,882	11,116	9,256	11,142	22,873	12,899	16,077	23,164	9,279	6,662	9,511	12,758	152,619	15.2
関西	11,072	14,216	12,511	17,129	20,970	15,189	20,322	18,129	12,744	13,093	15,110	16,577	187,062	18.6
中国・四国	1,558	1,290	1,976	2,743	2,717	2,188	3,911	2,984	1,488	750	723	1,250	23,578	2.3
九州・沖縄	341	605	508	363	527	739	756	1,928	465	565	788	820	8,405	0.8
東北・北海道	332	615	502	460	1,075	1,189	1,633	799	258	310	478	685	8,336	0.8
欧米	21	23	16	24	96	46	82	160	89	30	55	29	671	0.1
韓国	6	33	6	36	64	147	196	94	86	130	45	122	965	0.1
台湾	96	191	167	207	253	237	405	242	195	621	168	72	2,854	0.3
中国・香港	14	15	35	109	51	28	260	307	338	480	148	83	1,868	0.2
その他	23	183	19	44	34	127	439	124	319	107	204	299	1,922	0.2
合計	63,003	79,947	71,471	77,779	116,605	78,874	97,963	103,132	77,309	69,059	73,615	94,604	1,003,361	100
鉄道	9,026	10,317	8,243	8,084	11,593	8,696	11,523	9,941	10,792	12,336	16,008	16,413	132,972	13.3
観光バス	11,734	14,533	20,272	17,183	16,655	18,904	27,901	35,909	15,845	14,812	20,178	17,190	231,116	23.0
自家用車	40,755	53,935	41,076	50,306	86,783	49,853	56,213	55,315	49,798	41,045	36,326	59,622	621,027	61.9
バイク等	1,488	1,162	1,880	2,206	1,574	1,421	2,326	1,967	874	866	1,103	1,379	18,246	1.8
合計	63,003	79,947	71,471	77,779	116,605	78,874	97,963	103,132	77,309	69,059	73,615	94,604	1,003,361	100

平成24-23年度比較表 (差)

月別方面・交通機関	4月	5月	6月	7月	8月	9月	10月	11月	12月	1月	2月	3月	合計	前年比(%)
岐阜	2,550	-972	85	-310	233	0	0	0	0	0	0	0	1,586	2.2
愛知	563	-4,918	-3,640	-478	-649	0	0	0	0	0	0	0	-9,122	-7.2
三重	443	-694	596	-26	-935	0	0	0	0	0	0	0	-616	-4.5
長野	189	-125	496	8	-53	0	0	0	0	0	0	0	515	9.0
静岡	1	-444	14	-199	-330	0	0	0	0	0	0	0	-958	-8.1
北陸	102	-990	247	69	-113	0	0	0	0	0	0	0	-685	-3.2
関東	6,621	1,991	-1,668	-358	-2,282	0	0	0	0	0	0	0	4,304	6.9
関西	3,286	888	3,528	-1,931	1,518	0	0	0	0	0	0	0	7,289	9.6
中国・四国	390	485	-34	466	-167	0	0	0	0	0	0	0	1,140	11.1
九州・沖縄	67	51	-108	27	-135	0	0	0	0	0	0	0	-98	-4.2
東北・北海道	472	106	226	251	-592	0	0	0	0	0	0	0	463	15.5
欧米	92	25	36	-2	-80	0	0	0	0	0	0	0	71	39.4
韓国	51	209	130	80	195	0	0	0	0	0	0	0	665	458.6
台湾	1,156	778	1	236	23	0	0	0	0	0	0	0	2,194	240.0
中国・香港	457	207	182	-47	54	0	0	0	0	0	0	0	853	380.8
その他	460	384	40	58	54	0	0	0	0	0	0	0	996	328.7
合計	16,900	-3,019	131	-2,156	-3,259	0	0	0	0	0	0	0	8,597	2.1
鉄道	1,112	-287	172	677	692	0	0	0	0	0	0	0	2,366	5.0
観光バス	9,056	1,549	-735	-1,582	-3,462	0	0	0	0	0	0	0	4,826	6.0
自家用車	7,501	-4,203	1,241	-178	-2,174	0	0	0	0	0	0	0	2,187	0.8
バイク等	-769	-78	-547	-1,073	1,685	0	0	0	0	0	0	0	-782	-9.4
合計	16,900	-3,019	131	-2,156	-3,259	0	0	0	0	0	0	0	8,597	2.1

アジアのみ
外国人全体 3,712
4,779