

【表1】

## 宿泊調査一覽表

	平成13年度	平成14年度	平成15年度	平成16年度	平成17年度	平成18年度	平成19年度	平成20年度	平成21年度	平成22年度	平成23年度	平成24年度	前年対比(人)	(%)	累計比較(人)	(%)
4月	89,974	90,119	84,279	75,021	83,841	87,285	85,826	84,065	75,067	72,917	63,003	79,903	16,900	26.82	16,900	26.82
5月	96,159	91,314	87,286	82,833	93,250	95,878	90,327	87,129	83,679	79,857	79,947	76,928	-3,019	-3.78	13,881	9.71
6月	82,791	85,628	81,141	68,864	84,425	78,368	78,805	75,079	68,491	63,562	71,471	71,602	131	0.18	14,012	6.53
7月	84,583	81,309	84,650	78,189	80,496	81,743	81,842	80,447	75,723	70,499	77,779	75,623	-2,156	-2.77	11,856	4.06
8月	122,360	122,513	123,481	111,150	114,486	120,457	121,851	116,793	111,057	113,098	116,605	113,346	-3,259	-2.79	8,597	2.10
9月	94,092	97,645	84,310	82,256	87,760	89,062	91,649	86,523	83,555	76,918	78,874	79,548	674	0.85	9,271	1.90
10月	111,913	115,153	106,416	95,312	96,100	107,393	104,862	100,725	90,775	91,436	97,963	99,096	1,133	1.16	10,404	1.78
11月	121,313	114,699	114,878	104,444	106,218	116,761	114,691	110,910	101,232	101,402	103,132					
12月	88,567	87,620	84,895	82,208	82,158	87,877	90,479	83,216	78,493	75,837	77,309					
1月	74,211	79,637	72,628	74,872	75,989	77,017	80,172	72,024	68,788	65,294	69,059					
2月	78,499	78,190	73,925	76,421	76,717	81,060	81,716	77,740	75,958	72,526	73,615					
3月	106,122	106,836	95,299	96,684	101,233	103,526	107,000	100,644	95,550	82,023	94,604					
合計	1,150,584	1,150,663	1,093,188	1,028,254	1,082,673	1,126,427	1,129,220	1,075,295	1,008,368	965,369	1,003,361	596,046				
岐阜	266,014	261,594	255,043	229,413	225,831	224,505	225,097	210,751	186,430	179,825	194,997	103,575	4月～10月	(人)	1月～10月	(人)
愛知	345,315	369,046	338,164	324,116	322,006	358,445	365,989	339,039	297,077	295,579	297,330	162,275	平成15年	651,563	平成15年	916,226
三重	35,724	28,178	33,964	33,689	40,654	36,657	35,587	34,525	31,786	29,748	31,267	18,167	平成16年	593,625	平成16年	835,477
長野	17,004	16,380	16,060	14,687	16,794	14,017	13,769	14,715	14,633	13,794	15,823	8,924	平成17年	640,358	平成17年	878,514
静岡	30,428	27,112	30,133	29,141	28,197	26,714	26,085	29,292	34,318	21,927	26,460	15,078	平成18年	660,186	平成18年	842,720
北陸	42,555	40,664	41,678	39,108	36,101	34,987	44,053	56,900	51,755	51,044	49,204	31,383	平成19年	655,162	平成19年	916,765
関東	165,980	173,040	164,045	154,698	171,965	142,483	136,005	146,281	152,612	126,147	152,619	93,592	平成20年	630,761	平成20年	899,649
関西	175,992	165,119	155,715	147,917	165,486	219,245	219,435	182,116	169,291	183,787	187,062	122,492	平成21年	588,347	平成21年	838,755
中国・四国	36,247	32,707	28,346	26,108	30,546	33,048	25,274	25,466	25,558	20,841	23,578	20,018	平成22年	568,287	平成22年	808,583
九州・沖縄	15,353	15,609	13,463	10,728	18,483	12,978	14,146	14,227	11,648	8,269	8,405	5,415	平成23年	585,642	平成23年	805,485
東北・北海道	13,943	15,422	12,252	12,412	14,997	12,097	7,422	9,704	14,596	10,588	8,336	7,028	平成24年	596,046	平成24年	833,324
欧米	359	459	377	695	1,269	1,290	1,494	1,479	1,181	813	671	356				
韓国	721	315	508	1,447	1,829	1,399	4,061	2,262	3,669	5,711	965	1,163				
台湾	4,733	4,499	2,479	3,247	6,920	6,926	7,731	5,131	7,271	9,864	2,854	3,668				
中国・香港							1,115	1,454	2,730	5,504	1,868	1,373				
その他	216	519	961	848	1,595	1,636	1,957	1,953	3,813	1,928	1,922	1,539				
合計	1,150,584	1,150,663	1,093,188	1,028,254	1,082,673	1,126,427	1,129,220	1,075,295	1,008,368	965,369	1,003,361	596,046				
うちインバウンド*	6,029	5,792	4,325	6,237	11,613	11,251	16,358	12,279	18,664	23,820	8,280	8,099				
割合	0.52	0.50	0.40	0.61	1.07	1.00	1.45	1.14	1.85	2.47	0.83	1.36				
鉄道	214,790	200,909	201,999	171,788	171,571	179,089	176,637	162,770	159,222	141,628	132,972	69,696				
観光バス	308,819	298,697	258,032	250,753	294,068	280,057	263,035	237,093	243,272	203,018	231,116	129,074				
自家用車	621,247	626,609	615,214	583,267	594,130	647,570	670,172	653,854	589,009	592,563	621,027	388,083				
その他	5,728	24,448	17,943	22,446	22,904	19,711	19,376	21,578	16,865	28,160	18,246	9,193				
合計	1,150,584	1,150,663	1,093,188	1,028,254	1,082,673	1,126,427	1,129,220	1,075,295	1,008,368	965,369	1,003,361	596,046				
月別方面 交通機関	4月	5月	6月	7月	8月	9月	10月	11月	12月	1月	2月	3月	合計	構成比(%)		
岐阜	15,382	13,460	13,608	13,971	18,726	12,022	16,406						103,575	17.38		
愛知	21,699	20,641	19,658	21,959	34,086	22,320	21,912						162,275	27.23		
三重	2,323	2,609	2,430	2,218	3,492	2,292	2,803						18,167	3.05		
長野	1,132	1,087	1,732	1,046	1,227	1,026	1,674						8,924	1.50		
静岡	1,864	1,944	1,793	1,636	3,565	1,853	2,423						15,078	2.53		
北陸	3,106	3,776	5,052	3,756	5,002	4,336	6,355						31,383	5.27		
関東	14,503	13,107	7,588	10,784	20,591	10,310	16,709						93,592	15.70		
関西	14,358	15,104	16,039	15,198	22,488	20,354	18,951						122,492	20.55		
中国・四国	1,948	1,775	1,942	3,209	2,550	2,888	5,706						20,018	3.36		
九州・沖縄	408	656	400	390	392	785	2,384						5,415	0.91		
東北・北海道	804	721	728	711	483	971	2,610						7,028	1.18		
欧米	113	48	52	22	16	34	71						356	0.06		
韓国	57	242	136	116	259	76	277						1,163	0.20		
台湾	1,252	969	168	443	276	130	430						3,668	0.62		
中国・香港	471	222	217	62	105	128	168						1,373	0.23		
その他	483	567	59	102	88	23	217						1,539	0.26		
合計	79,903	76,928	71,602	75,623	113,346	79,548	99,096						596,046	100.00		
うちインバウンド*	2,376	2,048	632	745	744	391	1,163						8,099	1.36		
割合	2.97	2.66	0.88	0.99	0.66	0.49	1.17						1.36			
鉄道	10,138	10,030	8,415	8,761	12,285	8,907	11,160						69,696	11.69		
観光バス	20,790	16,082	19,537	15,601	13,193	18,414	25,457						129,074	21.66		
自家用車	48,256	49,732	42,317	50,128	84,609	51,694	61,347						388,083	65.11		
バイク等	719	1,084	1,333	1,133	3,259	533	1,132						9,193	1.54		
合計	79,903	76,928	71,602	75,623	113,346	79,548	99,096						596,046	100.00		

\* 方面・交通機関は推計  
下呂市役所 観光商工部  
平成24年10月現在

【表2】

男女別宿泊者数(推計値) 2012年10月分

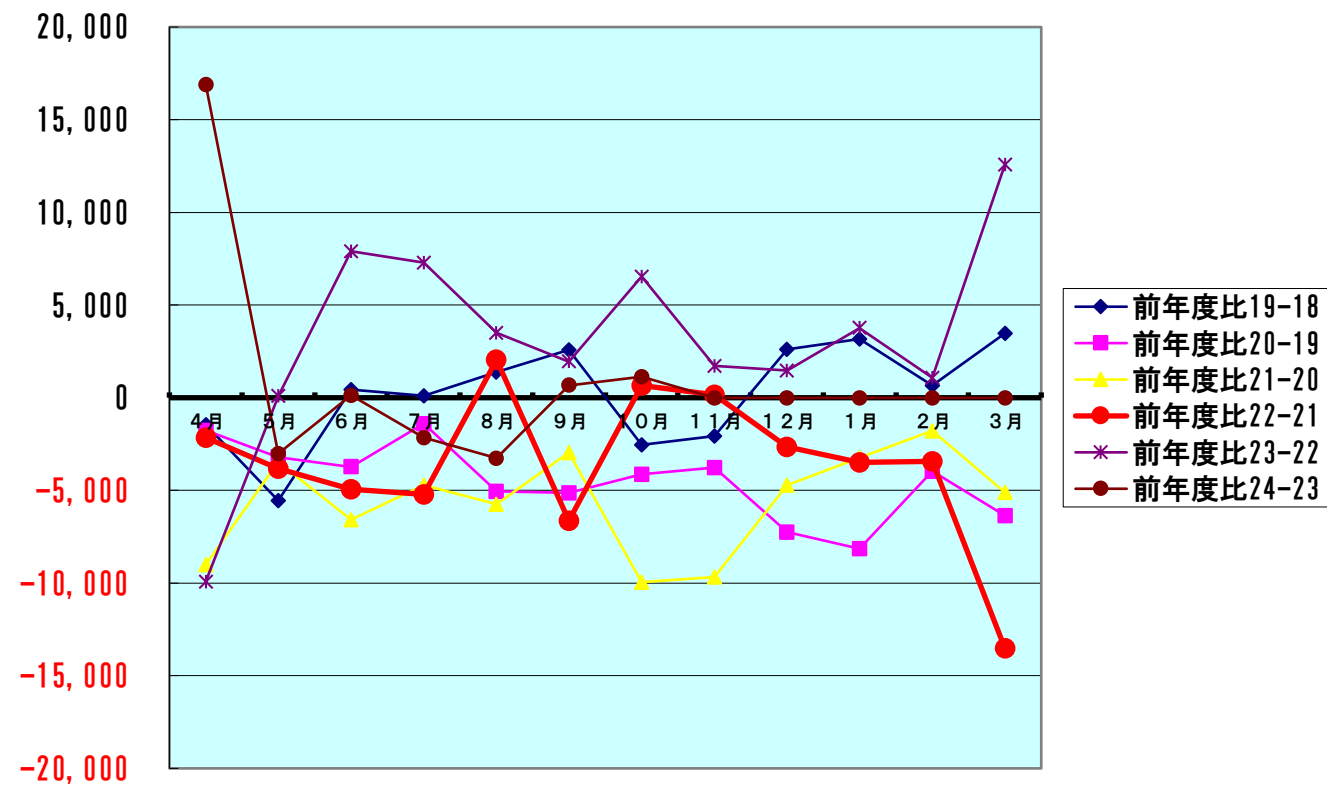
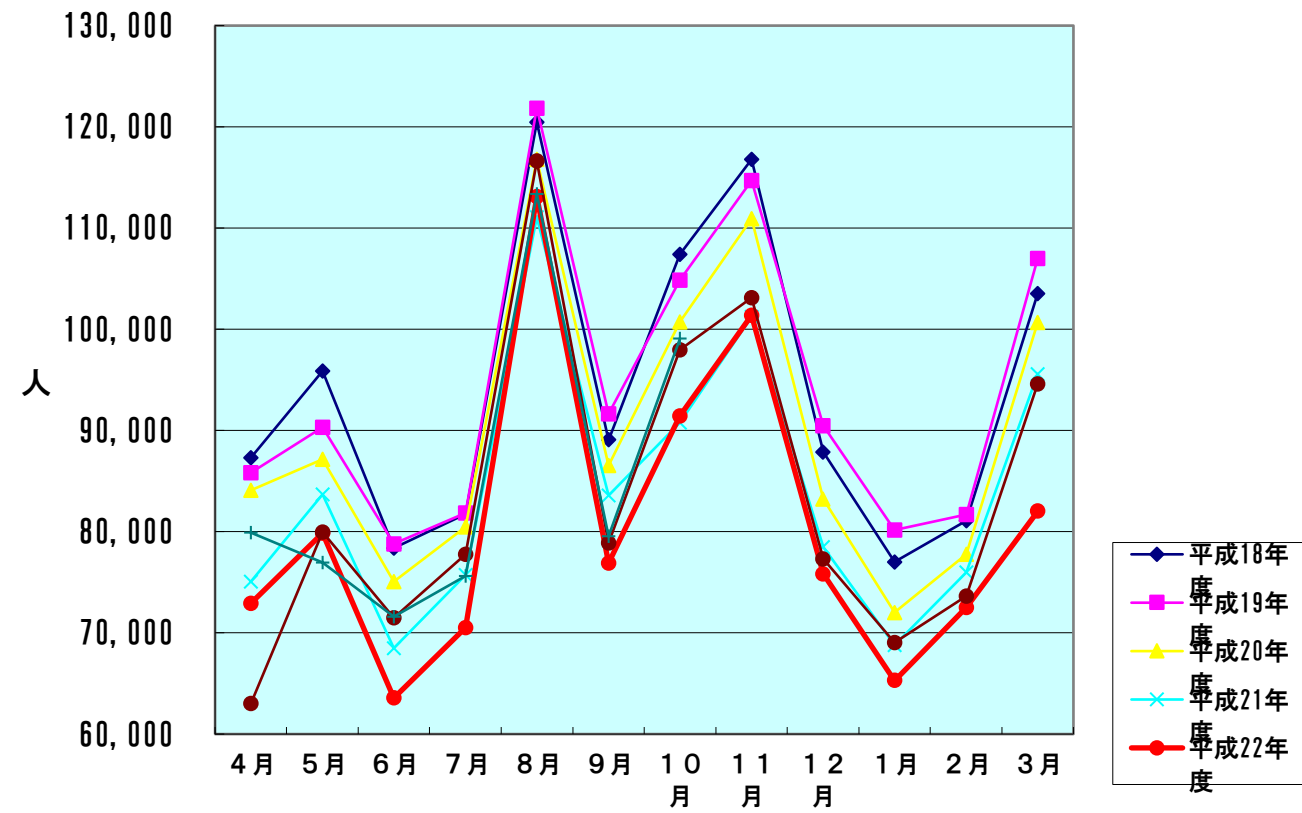
項目		大人		小人	計(人)	全体割合(%)	項目毎の男女比(%)		
		男	女				男	女	小人
申込形態	業者扱い	18,765	19,007	206	37,978	38.32	49.41	50.05	0.54
	ネットAGT	6,173	6,363	868	13,404	13.53	46.05	47.47	6.48
	自社HP	3,735	4,001	691	8,427	8.50	44.32	47.48	8.20
	直接申込	12,944	13,457	655	27,056	27.30	47.84	49.74	2.42
	寮・保養所	6,680	5,224	327	12,231	12.34	54.62	42.71	2.67
	計	48,297	48,052	2,747	99,096	100	48.74	48.49	2.77
方面別	岐阜	7,755	8,081	570	16,406	16.56	47.27	49.26	3.47
	愛知	9,946	11,176	790	21,912	22.11	45.39	51.00	3.61
	三重	1,269	1,429	105	2,803	2.83	45.27	50.98	3.75
	長野	811	830	33	1,674	1.69	48.45	49.58	1.97
	静岡	1,188	1,200	35	2,423	2.45	49.03	49.53	1.44
	北陸	3,136	2,910	309	6,355	6.41	49.35	45.79	4.86
	関東	8,967	7,473	269	16,709	16.86	53.67	44.72	1.61
	関西	8,740	9,677	534	18,951	19.12	46.12	51.06	2.82
	中国・四国	2,951	2,697	58	5,706	5.76	51.72	47.27	1.02
	九州・沖縄	1,309	1,067	8	2,384	2.41	54.91	44.76	0.34
	東北・北海道	1,506	1,096	8	2,610	2.63	57.70	41.99	0.31
	欧米	42	29	0	71	0.07	59.15	40.85	0.00
	韓国	206	71	0	277	0.28	74.37	25.63	0.00
	台湾・香港	233	178	19	430	0.43	54.19	41.40	4.42
	中国	74	85	9	168	0.17	44.05	50.60	5.36
	その他	164	53	0	217	0.22	75.58	24.42	0.00
計	48,297	48,052	2,747	99,096	100	48.74	48.49	2.77	
交通手段別	鉄道	4,773	6,209	178	11,160	11.26	42.77	55.64	1.59
	観光バス	12,413	12,747	297	25,457	25.69	48.76	50.07	1.17
	自家用車	30,185	28,890	2,272	61,347	61.91	49.20	47.09	3.70
	バイク等	926	206	0	1,132	1.14	81.80	18.20	0.00
	計	48,297	48,052	2,747	99,096	100	48.74	48.49	2.77

旅館の日帰り利用者数

14,071 人

【表3】  
宿泊客数対比表

	平成18年度	平成19年度	平成20年度	平成21年度	平成22年度	平成23年度	平成24年度
4月	87,285	85,826	84,065	75,067	72,917	63,003	79,903
5月	95,878	90,327	87,129	83,679	79,857	79,947	76,928
6月	78,368	78,805	75,079	68,491	63,562	71,471	71,602
7月	81,743	81,842	80,447	75,723	70,499	77,779	75,623
8月	120,457	121,851	116,793	111,057	113,098	116,605	113,346
9月	89,062	91,649	86,523	83,555	76,918	78,874	79,548
10月	107,393	104,862	100,725	90,775	91,436	97,963	99,096
11月	116,761	114,691	110,910	101,232	101,402	103,132	
12月	87,877	90,479	83,216	78,493	75,837	77,309	
1月	77,017	80,172	72,024	68,788	65,294	69,059	
2月	81,060	81,716	77,740	75,958	72,526	73,615	
3月	103,526	107,000	100,644	95,550	82,023	94,604	
合計	1,126,427	1,129,220	1,075,295	1,008,368	965,369	1,003,361	596,046
	前年度比19-18	前年度比20-19	前年度比21-20	前年度比22-21	前年度比23-22	前年度比24-23	
4月	-1,459	-1,761	-8,998	-2,150	-9,914	16,900	
5月	-5,551	-3,198	-3,450	-3,822	90	-3,019	
6月	437	-3,726	-6,588	-4,929	7,909	131	
7月	99	-1,395	-4,724	-5,224	7,280	-2,156	
8月	1,394	-5,058	-5,736	2,041	3,507	-3,259	
9月	2,587	-5,126	-2,968	-6,637	1,956	674	
10月	-2,531	-4,137	-9,950	661	6,527	1,133	
11月	-2,070	-3,781	-9,678	170	1,730		
12月	2,602	-7,263	-4,723	-2,656	1,472		
1月	3,155	-8,148	-3,236	-3,494	3,765		
2月	656	-3,976	-1,782	-3,432	1,089		
3月	3,474	-6,356	-5,094	-13,527	12,581		
合計	2,793	-53,925	-66,927	-42,999	37,992	10,404	



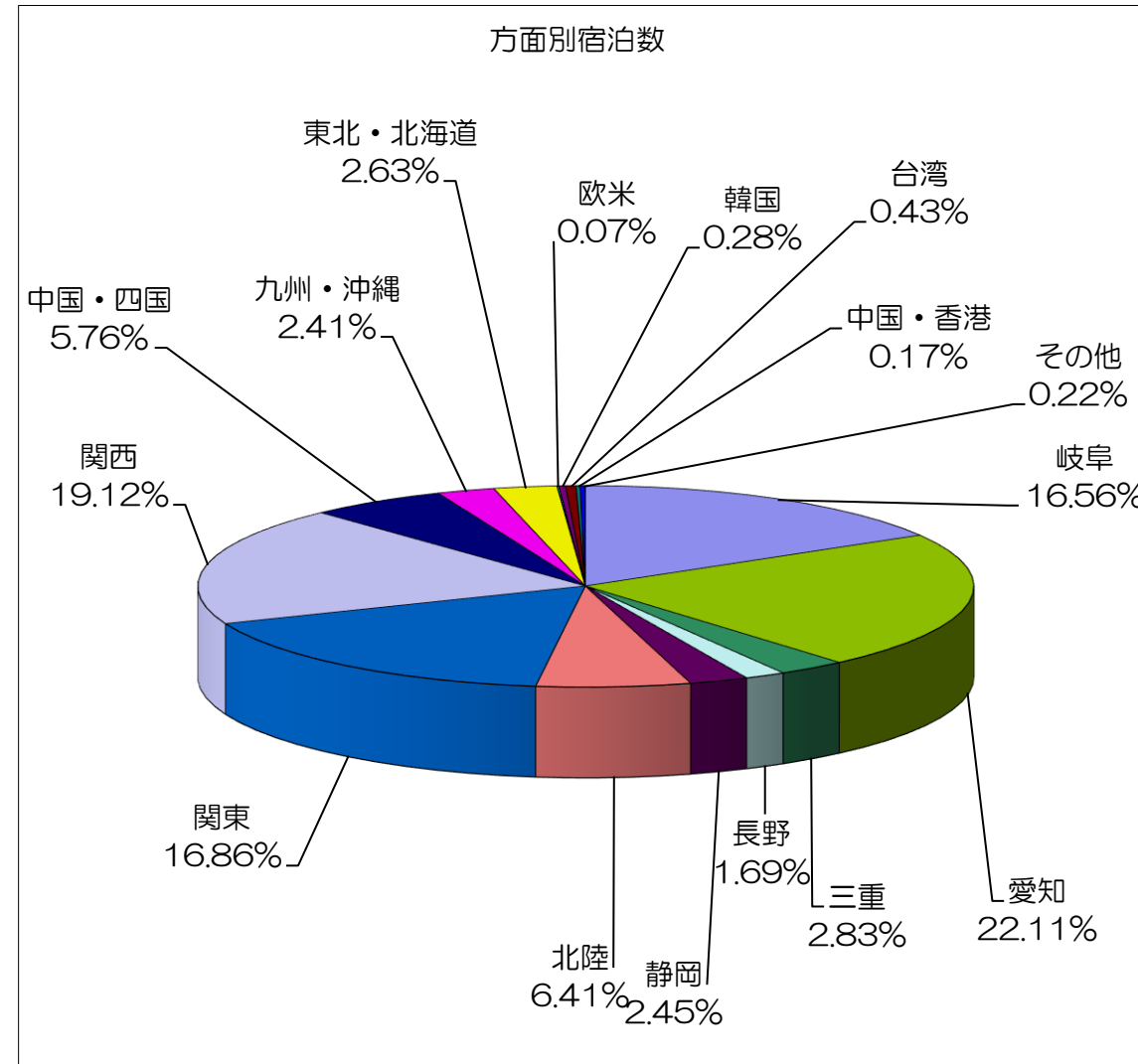
【表4-1】

方面・交通機関別宿泊者数

【平成24年10月】

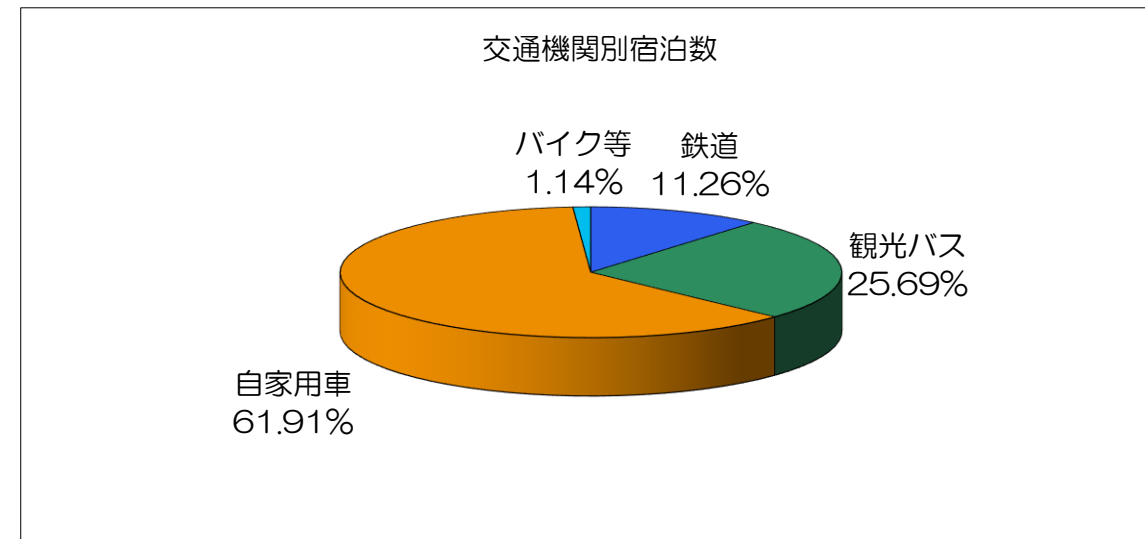
方面別宿泊数

月別方面	人数	割合(%)
岐阜	16,406	16.56
愛知	21,912	22.11
三重	2,803	2.83
長野	1,674	1.69
静岡	2,423	2.45
北陸	6,355	6.41
関東	16,709	16.86
関西	18,951	19.12
中国・四国	5,706	5.76
九州・沖縄	2,384	2.41
東北・北海道	2,610	2.63
欧米	71	0.07
韓国	277	0.28
台湾	430	0.43
中国・香港	168	0.17
その他	217	0.22
合計	99,096	100.00



交通機関別宿泊数

交通機関	人数	割合(%)
鉄道	11,160	11.26
観光バス	25,457	25.69
自家用車	61,347	61.91
バイク等	1,132	1.14
合計	99,096	100.00



【表4-2】  
平成24年度 月別推移

方面・交通機関別	4月	5月	6月	7月	8月	9月	10月	11月	12月	1月	2月	3月	計	
人数	岐阜	15,382	13,460	13,608	13,971	18,726	12,022	16,406					103,575	
	愛知	21,699	20,641	19,658	21,959	34,086	22,320	21,912					162,275	
	三重	2,323	2,609	2,430	2,218	3,492	2,292	2,803					18,167	
	長野	1,132	1,087	1,732	1,046	1,227	1,026	1,674					8,924	
	静岡	1,864	1,944	1,793	1,636	3,565	1,853	2,423					15,078	
	北陸	3,106	3,776	5,052	3,756	5,002	4,336	6,355					31,383	
	関東	14,503	13,107	7,588	10,784	20,591	10,310	16,709					93,592	
	関西	14,358	15,104	16,039	15,198	22,488	20,354	18,951					122,492	
	中国・四国	1,948	1,775	1,942	3,209	2,550	2,888	5,706					20,018	
	九州・沖縄	408	656	400	390	392	785	2,384					5,415	
	東北・北海道	804	721	728	711	483	971	2,610					7,028	
	欧米	113	48	52	22	16	34	71					356	
	韓国	57	242	136	116	259	76	277					1,163	
	台湾	1,252	969	168	443	276	130	430					3,668	
	中国・香港	471	222	217	62	105	128	168					1,373	
	その他	483	567	59	102	88	23	217					1,539	
	合計	79,903	76,928	71,602	75,623	113,346	79,548	99,096	0	0	0	0	0	596,046
割合	岐阜	19.25	17.50	19.01	18.47	16.52	15.11	16.56	#DIV/0!	#DIV/0!	#DIV/0!	#DIV/0!	#DIV/0!	17.38
	愛知	27.16	26.83	27.45	29.04	30.07	28.06	22.11	#DIV/0!	#DIV/0!	#DIV/0!	#DIV/0!	#DIV/0!	27.23
	三重	2.91	3.39	3.39	2.93	3.08	2.88	2.83	#DIV/0!	#DIV/0!	#DIV/0!	#DIV/0!	#DIV/0!	3.05
	長野	1.42	1.41	2.42	1.38	1.08	1.29	1.69	#DIV/0!	#DIV/0!	#DIV/0!	#DIV/0!	#DIV/0!	1.50
	静岡	2.33	2.53	2.50	2.16	3.15	2.33	2.45	#DIV/0!	#DIV/0!	#DIV/0!	#DIV/0!	#DIV/0!	2.53
	北陸	3.89	4.91	7.06	4.97	4.41	5.45	6.41	#DIV/0!	#DIV/0!	#DIV/0!	#DIV/0!	#DIV/0!	5.27
	関東	18.15	17.04	10.60	14.26	18.17	12.96	16.86	#DIV/0!	#DIV/0!	#DIV/0!	#DIV/0!	#DIV/0!	15.70
	関西	17.97	19.63	22.40	20.10	19.84	25.59	19.12	#DIV/0!	#DIV/0!	#DIV/0!	#DIV/0!	#DIV/0!	20.55
	中国・四国	2.44	2.31	2.71	4.24	2.25	3.63	5.76	#DIV/0!	#DIV/0!	#DIV/0!	#DIV/0!	#DIV/0!	3.36
	九州・沖縄	0.51	0.85	0.56	0.52	0.35	0.99	2.41	#DIV/0!	#DIV/0!	#DIV/0!	#DIV/0!	#DIV/0!	0.91
	東北・北海道	1.01	0.94	1.02	0.94	0.43	1.22	2.63	#DIV/0!	#DIV/0!	#DIV/0!	#DIV/0!	#DIV/0!	1.18
	欧米	0.14	0.06	0.07	0.03	0.01	0.04	0.07	#DIV/0!	#DIV/0!	#DIV/0!	#DIV/0!	#DIV/0!	0.06
	韓国	0.07	0.31	0.19	0.15	0.23	0.10	0.28	#DIV/0!	#DIV/0!	#DIV/0!	#DIV/0!	#DIV/0!	0.20
	台湾・香港	1.57	1.26	0.23	0.59	0.24	0.16	0.43	#DIV/0!	#DIV/0!	#DIV/0!	#DIV/0!	#DIV/0!	0.62
	中国	0.59	0.29	0.30	0.08	0.09	0.16	0.17	#DIV/0!	#DIV/0!	#DIV/0!	#DIV/0!	#DIV/0!	0.23
	その他	0.60	0.74	0.08	0.13	0.08	0.03	0.22	#DIV/0!	#DIV/0!	#DIV/0!	#DIV/0!	#DIV/0!	0.26
	人数	鉄道	10,138	10,030	8,415	8,761	12,285	8,907	11,160					69,696
観光バス		20,790	16,082	19,537	15,601	13,193	18,414	25,457					129,074	
自家用車		48,256	49,732	42,317	50,128	84,609	51,694	61,347					388,083	
バイク等		719	1,084	1,333	1,133	3,259	533	1,132					9,193	
合計		79,903	76,928	71,602	75,623	113,346	79,548	99,096	0	0	0	0	0	596,046
割合	鉄道	12.69	13.04	11.75	11.59	10.84	11.20	11.26	#DIV/0!	#DIV/0!	#DIV/0!	#DIV/0!	#DIV/0!	11.69
	観光バス	26.02	20.91	27.29	20.63	11.64	23.15	25.69	#DIV/0!	#DIV/0!	#DIV/0!	#DIV/0!	#DIV/0!	21.66
	自家用車	60.39	64.65	59.10	66.29	74.65	64.98	61.91	#DIV/0!	#DIV/0!	#DIV/0!	#DIV/0!	#DIV/0!	65.11
	バイク等	0.90	1.41	1.86	1.50	2.88	0.67	1.14	#DIV/0!	#DIV/0!	#DIV/0!	#DIV/0!	#DIV/0!	1.54



【表4-3】  
10月 年度別推移

方面・交通機関別	平成18年度		平成19年度	平成20年度	平成21年度	平成22年度	平成23年度	平成24年度	
人数	岐阜	16,920	岐阜	18,343	15,933	15,014	14,715	15,384	16,406
	愛知	30,784	愛知	30,129	27,735	21,895	23,854	24,006	21,912
	三重	3,067	三重	3,245	2,876	2,551	3,100	2,535	2,803
	長野	1,363	長野	1,553	1,441	1,416	1,751	1,986	1,674
	静岡	2,154	静岡	2,804	2,691	2,823	1,934	2,742	2,423
	北陸	4,709	北陸	6,236	8,299	6,899	7,306	7,229	6,355
	関東	15,521	関東	14,217	15,746	15,278	14,054	16,077	16,709
	関西	24,628	関西	21,384	18,021	15,858	17,874	20,322	18,951
	中国・四国	3,776	中国・四国	2,820	2,889	2,605	2,235	3,911	5,706
	九州・沖縄	1,068	九州・沖縄	1,503	1,964	1,389	981	756	2,384
	東北・北海道	1,287	東北・北海道	1,125	1,444	2,987	2,011	1,633	2,610
	欧米	218	欧米	134	302	182	86	82	71
	韓国	360	韓国	472	432	308	839	196	277
	中国(台湾)	1,396	台湾	625	446	926	438	405	430
			中国・香港	91	246	191	192	260	168
	その他	142	その他	181	260	453	66	439	217
合計	107,393	合計	104,862	100,725	90,775	91,436	97,963	99,096	
割合	岐阜	15.76	岐阜	17.49	15.82	16.54	16.09	15.70	16.56
	愛知	28.66	愛知	28.73	27.54	24.12	26.09	24.51	22.11
	三重	2.86	三重	3.09	2.86	2.81	3.39	2.59	2.83
	長野	1.27	長野	1.48	1.43	1.56	1.92	2.03	1.69
	静岡	2.01	静岡	2.67	2.67	3.11	2.12	2.80	2.45
	北陸	4.38	北陸	5.95	8.24	7.60	7.99	7.38	6.41
	関東	14.45	関東	13.56	15.63	16.83	15.37	16.41	16.86
	関西	22.93	関西	20.39	17.89	17.47	19.55	20.74	19.12
	中国・四国	3.52	中国・四国	2.69	2.87	2.87	2.44	3.99	5.76
	九州・沖縄	0.99	九州・沖縄	1.43	1.95	1.53	1.07	0.77	2.41
	東北・北海道	1.20	東北・北海道	1.07	1.43	3.29	2.20	1.67	2.63
	欧米	0.20	欧米	0.13	0.30	0.20	0.09	0.08	0.07
	韓国	0.34	韓国	0.45	0.43	0.34	0.92	0.20	0.28
			台湾	0.60	0.44	1.02	0.48	0.41	0.43
	中国(台湾)	1.30	中国・香港	0.09	0.24	0.21	0.21	0.27	0.17
	その他	0.13	その他	0.17	0.26	0.50	0.07	0.45	0.22
合計	107,393	合計	104,862	100,725	90,775	91,436	97,963	99,096	
人数	鉄道	15,257	鉄道	14,009	12,733	12,754	10,500	11,523	11,160
	観光バス	33,465	観光バス	30,967	29,246	26,206	24,794	27,901	25,457
	自家用車	56,731	自家用車	57,424	57,344	49,926	52,919	56,213	61,347
	バイク等	1,940	バイク等	2,462	1,402	1,889	3,223	2,326	1,132
	合計	107,393	合計	104,862	100,725	90,775	91,436	97,963	99,096
割合	鉄道	14.21	鉄道	13.36	12.64	14.05	11.48	11.76	11.26
	観光バス	31.16	観光バス	29.53	29.04	28.87	27.12	28.48	25.69
	自家用車	52.83	自家用車	54.76	56.93	55.00	57.88	57.38	61.91
	バイク等	1.81	バイク等	2.35	1.39	2.08	3.52	2.37	1.14

【表5】

## 平成24-23年度比較表

平成24年度 集計表

月別方面・交通機関	4月	5月	6月	7月	8月	9月	10月	11月	12月	1月	2月	3月	合計	構成比(%)
岐阜	15,382	13,460	13,608	13,971	18,726	12,022	16,406						103,575	17.4
愛知	21,699	20,641	19,658	21,959	34,086	22,320	21,912						162,275	27.2
三重	2,323	2,609	2,430	2,218	3,492	2,292	2,803						18,167	3.0
長野	1,132	1,087	1,732	1,046	1,227	1,026	1,674						8,924	1.5
静岡	1,864	1,944	1,793	1,636	3,565	1,853	2,423						15,078	2.5
北陸	3,106	3,776	5,052	3,756	5,002	4,336	6,355						31,383	5.3
関東	14,503	13,107	7,588	10,784	20,591	10,310	16,709						93,592	15.7
関西	14,358	15,104	16,039	15,198	22,488	20,354	18,951						122,492	20.6
中国・四国	1,948	1,775	1,942	3,209	2,550	2,888	5,706						20,018	3.4
九州・沖縄	408	656	400	390	392	785	2,384						5,415	0.9
東北・北海道	804	721	728	711	483	971	2,610						7,028	1.2
欧米	113	48	52	16	16	34	71						356	0.1
韓国	57	242	136	116	259	76	277						1,163	0.2
台湾	1,252	969	168	443	276	130	430						3,668	0.6
中国・香港	471	222	217	62	105	128	168						1,373	0.2
その他	483	567	59	102	88	23	217						1,539	0.3
合計	79,903	76,928	71,602	75,623	113,346	79,548	99,096	0	0	0	0	0	596,046	100
鉄道	10,138	10,030	8,415	8,761	12,285	8,907	11,160						69,696	11.7
観光バス	20,790	16,082	19,537	15,601	13,193	18,414	25,457						129,074	21.7
自家用車	48,256	49,732	42,317	50,128	84,609	51,694	61,347						388,083	65.1
バイク等	719	1,084	1,333	1,133	3,259	533	1,132						9,193	1.5
合計	79,903	76,928	71,602	75,623	113,346	79,548	99,096	0	0	0	0	0	596,046	100

平成23年度 集計表

月別方面・交通機関	4月	5月	6月	7月	8月	9月	10月	11月	12月	1月	2月	3月	合計	構成比(%)
岐阜	12,832	14,432	13,523	14,281	18,493	14,199	15,384	17,990	18,972	16,112	17,894	20,885	194,997	19.4
愛知	21,136	25,559	23,298	22,437	34,735	21,912	24,006	23,892	25,360	23,666	21,084	30,245	297,330	29.6
三重	1,880	3,303	1,834	2,244	4,427	2,164	2,535	2,620	2,376	2,308	2,329	3,247	31,267	3.1
長野	943	1,212	1,236	1,038	1,280	1,378	1,986	2,040	1,210	943	1,052	1,505	15,823	1.6
静岡	1,863	2,388	1,779	1,835	3,895	2,196	2,742	2,769	1,322	1,417	1,902	2,352	26,460	2.6
北陸	3,004	4,766	4,805	3,687	5,115	4,236	7,229	5,890	2,808	1,865	2,124	3,675	49,204	4.9
関東	7,882	11,116	9,256	11,142	22,873	12,899	16,077	23,164	9,279	6,662	9,511	12,758	152,619	15.2
関西	11,072	14,216	12,511	17,129	20,970	15,189	20,322	18,129	12,744	13,093	15,110	16,577	187,062	18.6
中国・四国	1,558	1,290	1,976	2,743	2,717	2,188	3,911	2,984	1,488	750	723	1,250	23,578	2.3
九州・沖縄	341	605	508	363	527	739	756	1,928	465	565	788	820	8,405	0.8
東北・北海道	332	615	502	460	1,075	1,189	1,633	799	258	310	478	685	8,336	0.8
欧米	21	23	16	24	96	46	82	160	89	30	55	29	671	0.1
韓国	6	33	6	36	64	147	196	94	86	130	45	122	965	0.1
台湾	96	191	167	207	253	237	405	242	195	621	168	72	2,854	0.3
中国・香港	14	15	35	109	51	28	260	307	338	480	148	83	1,868	0.2
その他	23	183	19	44	34	127	439	124	319	107	204	299	1,922	0.2
合計	63,003	79,947	71,471	77,779	116,605	78,874	97,963	103,132	77,309	69,059	73,615	94,604	1,003,361	100
鉄道	9,026	10,317	8,243	8,084	11,593	8,696	11,523	9,941	10,792	12,336	16,008	16,413	132,972	13.3
観光バス	11,734	14,533	20,272	17,183	16,655	18,904	27,901	35,909	15,845	14,812	20,178	17,190	231,116	23.0
自家用車	40,755	53,935	41,076	50,306	86,783	49,853	56,213	55,315	49,798	41,045	36,326	59,622	621,027	61.9
バイク等	1,488	1,162	1,880	2,206	1,574	1,421	2,326	1,967	874	866	1,103	1,379	18,246	1.8
合計	63,003	79,947	71,471	77,779	116,605	78,874	97,963	103,132	77,309	69,059	73,615	94,604	1,003,361	100

平成24-23年度比較表 (差)

月別方面・交通機関	4月	5月	6月	7月	8月	9月	10月	11月	12月	1月	2月	3月	合計	前年比(%)
岐阜	2,550	-972	85	-310	233	-2,177	1,022	0	0	0	0	0	431	0.4
愛知	563	-4,918	-3,640	-478	-649	408	-2,094	0	0	0	0	0	-10,808	-6.2
三重	443	-694	596	-26	-935	128	268	0	0	0	0	0	-220	-1.2
長野	189	-125	496	8	-53	-352	-312	0	0	0	0	0	-149	-1.6
静岡	1	-444	14	-199	-330	-343	-319	0	0	0	0	0	-1,620	-9.7
北陸	102	-990	247	69	-113	100	-874	0	0	0	0	0	-1,459	-4.4
関東	6,621	1,991	-1,668	-358	-2,282	-2,589	632	0	0	0	0	0	2,347	2.6
関西	3,286	888	3,528	-1,931	1,518	5,165	-1,371	0	0	0	0	0	11,083	9.9
中国・四国	390	485	-34	466	-167	700	1,795	0	0	0	0	0	3,635	22.2
九州・沖縄	67	51	-108	27	-135	46	1,628	0	0	0	0	0	1,576	41.1
東北・北海道	472	106	226	251	-592	-218	977	0	0	0	0	0	1,222	21.0
欧米	92	25	36	-2	-80	-12	-11	0	0	0	0	0	48	15.6
韓国	51	209	130	80	195	-71	81	0	0	0	0	0	675	138.3
台湾	1,156	778	1	236	23	-107	25	0	0	0	0	0	2,112	135.7
中国・香港	457	207	182	-47	54	100	-92	0	0	0	0	0	861	168.2
その他	460	384	40	58	54	-104	-222	0	0	0	0	0	670	77.1
合計	16,900	-3,019	131	-2,156	-3,259	674	1,133	0	0	0	0	0	10,404	1.8
鉄道	1,112	-287	172	677	692	211	-363	0	0	0	0	0	2,214	3.3
観光バス	9,056	1,549	-735	-1,582	-3,462	-490	-2,444	0	0	0	0	0	1,892	1.5
自家用車	7,501	-4,203	1,241	-178	-2,174	1,841	5,134	0	0	0	0	0	9,162	2.4
バイク等	-769	-78	-547	-1,073	1,685	-888	-1,194	0	0	0	0	0	-2,864	-23.8
合計	16,900	-3,019	131	-2,156	-3,259	674	1,133	0	0	0	0	0	10,404	1.8

アジアのみ  
外国人全体3,648  
4,366