

【表1】

## 宿泊調査一覽表

	平成13年度	平成14年度	平成15年度	平成16年度	平成17年度	平成18年度	平成19年度	平成20年度	平成21年度	平成22年度	平成23年度	平成24年度	前年対比(人)	(%)	累計比較(人)	(%)
4月	89,974	90,119	84,279	75,021	83,841	87,285	85,826	84,065	75,067	72,917	63,003	79,903	16,900	26.82	16,900	26.82
5月	96,159	91,314	87,286	82,833	93,250	95,878	90,327	87,129	83,679	79,857	79,947	76,928	-3,019	-3.78	13,881	9.71
6月	82,791	85,628	81,141	68,864	84,425	78,368	78,805	75,079	68,491	63,562	71,471	71,602	131	0.18	14,012	6.53
7月	84,583	81,309	84,650	78,189	80,496	81,743	81,842	80,447	75,723	70,499	77,779	75,623	-2,156	-2.77	11,856	4.06
8月	122,360	122,513	123,481	111,150	114,486	120,457	121,851	116,793	111,057	113,098	116,605	113,346	-3,259	-2.79	8,597	2.10
9月	94,092	97,645	84,310	82,256	87,760	89,062	91,649	86,523	83,555	76,918	78,874	79,548	674	0.85	9,271	1.90
10月	111,913	115,153	106,416	95,312	96,100	107,393	104,862	100,725	90,775	91,436	97,963	99,096	1,133	1.16	10,404	1.78
11月	121,313	114,699	114,878	104,444	106,218	116,761	114,691	110,910	101,232	101,402	103,132	97,127	-6,005	-5.82	4,399	0.64
12月	88,567	87,620	84,895	82,208	82,158	87,877	90,479	83,216	78,493	75,837	77,309	78,955	1,646	2.13	6,045	0.79
1月	74,211	79,637	72,628	74,872	75,989	77,017	80,172	72,024	68,788	65,294	69,059	68,771	-288	-0.42	5,757	0.69
2月	78,499	78,190	73,925	76,421	76,717	81,060	81,716	77,740	75,958	72,526	73,615	73,215	-400	-0.54	5,357	0.59
3月	106,122	106,836	95,299	96,684	101,233	103,526	107,000	100,644	95,550	82,023	94,604					
合計	1,150,584	1,150,663	1,093,188	1,028,254	1,082,673	1,126,427	1,129,220	1,075,295	1,008,368	965,369	1,003,361	914,114				
岐阜	266,014	261,594	255,043	229,413	225,831	224,505	225,097	210,751	186,430	179,825	194,997	173,307	4月～2月	(人)	1月～2月	(人)
愛知	345,315	369,046	338,164	324,116	322,006	358,445	365,989	339,039	297,077	295,579	297,330	255,177	平成15年	997,889	平成16年	146,553
三重	35,724	28,178	33,964	33,689	40,654	36,657	35,587	34,525	31,786	29,748	31,267	29,569	平成16年	931,570	平成17年	151,293
長野	17,004	16,380	16,060	14,687	16,794	14,017	13,769	14,715	14,633	13,794	15,823	13,040	平成17年	981,440	平成18年	153,729
静岡	30,428	27,112	30,133	29,141	28,197	26,714	26,085	29,292	34,318	21,927	26,460	22,304	平成18年	1,022,901	平成19年	158,077
北陸	42,555	40,664	41,678	39,108	36,101	34,987	44,053	56,900	51,755	51,044	49,204	43,682	平成19年	1,022,220	平成20年	161,888
関東	165,980	173,040	164,045	154,698	171,965	142,483	136,005	146,281	152,612	126,147	152,619	133,023	平成20年	974,651	平成21年	149,764
関西	175,992	165,119	155,715	147,917	165,486	219,245	219,435	182,116	169,291	183,787	187,062	186,856	平成21年	912,818	平成22年	144,746
中国・四国	36,247	32,707	28,346	26,108	30,546	33,048	25,274	25,466	25,558	20,841	23,578	27,353	平成22年	883,346	平成23年	137,820
九州・沖縄	15,353	15,609	13,463	10,728	18,483	12,978	14,146	14,227	11,648	8,269	8,405	7,889	平成23年	908,757	平成24年	142,674
東北・北海道	13,943	15,422	12,252	12,412	14,997	12,097	7,422	9,704	14,596	10,588	8,336	8,821	平成24年	914,114	平成25年	141,986
欧米	359	459	377	695	1,269	1,290	1,494	1,479	1,181	813	671	537				
韓国	721	315	508	1,447	1,829	1,399	4,061	2,262	3,669	5,711	965	1,705				
台湾	4,733	4,499	2,479	3,247	6,920	6,926	7,731	5,131	7,271	9,864	2,854	5,291				
中国・香港							1,115	1,454	2,730	5,504	1,868	2,705				
その他	216	519	961	848	1,595	1,636	1,957	1,953	3,813	1,928	1,922	2,855				
合計	1,150,584	1,150,663	1,093,188	1,028,254	1,082,673	1,126,427	1,129,220	1,075,295	1,008,368	965,369	1,003,361	914,114				
鉄道	214,790	200,909	201,999	171,788	171,571	179,089	176,637	162,770	159,222	141,628	132,972	124,204				
観光バス	308,819	298,697	258,032	250,753	294,068	280,057	263,035	237,093	243,272	203,018	231,116	203,276				
自家用車	621,247	626,609	615,214	583,267	594,130	647,570	670,172	653,854	589,009	592,563	621,027	574,128				
その他	5,728	24,448	17,943	22,446	22,904	19,711	19,376	21,578	16,865	28,160	18,246	12,506				
合計	1,150,584	1,150,663	1,093,188	1,028,254	1,082,673	1,126,427	1,129,220	1,075,295	1,008,368	965,369	1,003,361	914,114				
月別方面 交通機関	4月	5月	6月	7月	8月	9月	10月	11月	12月	1月	2月	3月	合計	構成比(%)		
岐阜	15,382	13,460	13,608	13,971	18,726	12,022	16,406	18,006	18,768	15,957	17,001		173,307	18.96		
愛知	21,699	20,641	19,658	21,959	34,086	22,320	21,912	24,570	25,561	22,038	20,733		255,177	27.92		
三重	2,323	2,609	2,430	2,218	3,492	2,292	2,803	2,921	4,278	2,083	2,120		29,569	3.23		
長野	1,132	1,087	1,732	1,046	1,227	1,026	1,674	1,519	1,001	751	845		13,040	1.43		
静岡	1,864	1,944	1,793	1,636	3,565	1,853	2,423	2,756	1,557	1,401	1,512		22,304	2.44		
北陸	3,106	3,776	5,052	3,756	5,002	4,336	6,355	5,429	2,826	1,881	2,163		43,682	4.78		
関東	14,503	13,107	7,588	10,784	20,591	10,310	16,709	14,643	7,803	8,240	8,745		133,023	14.55		
関西	14,358	15,104	16,039	15,198	22,488	20,354	18,951	19,979	14,203	13,987	16,195		186,856	20.44		
中国・四国	1,948	1,775	1,942	3,209	2,550	2,888	5,706	4,171	1,013	1,022	1,129		27,353	2.99		
九州・沖縄	408	656	400	390	392	785	2,384	961	411	385	717		7,889	0.86		
東北・北海道	804	721	728	711	483	971	2,610	1,002	358	208	225		8,821	0.96		
欧米	113	48	52	22	16	34	71	43	82	39	17		537	0.06		
韓国	57	242	136	116	259	76	277	168	149	73	152		1,705	0.19		
台湾	1,252	969	168	443	276	130	430	236	352	203	832		5,291	0.58		
中国・香港	471	222	217	62	105	128	168	274	312	179	567		2,705	0.30		
その他	483	567	59	102	88	23	217	449	281	324	262		2,855	0.31		
合計	79,903	76,928	71,602	75,623	113,346	79,548	99,096	97,127	78,955	68,771	73,215		914,114	100.00		
鉄道	10,138	10,030	8,415	8,761	12,285	8,907	11,160	11,180	13,058	14,027	16,243		124,204	13.59		
観光バス	20,790	16,082	19,537	15,601	13,193	18,414	25,457	26,032	16,019	13,654	18,497		203,276	22.24		
自家用車	48,256	49,732	42,317	50,128	84,609	51,694	61,347	58,381	49,461	40,575	37,628		574,128	62.81		
バイク等	719	1,084	1,333	1,133	3,259	533	1,132	1,534	417	515	847		12,506	1.37		
合計	79,903	76,928	71,602	75,623	113,346	79,548	99,096	97,127	78,955	68,771	73,215		914,114	100.00		

\* 方面・交通機関は推計  
下呂市役所 観光商工部  
平成25年2月現在

【表2】

男女別宿泊者数(推計値) 2013年2月分

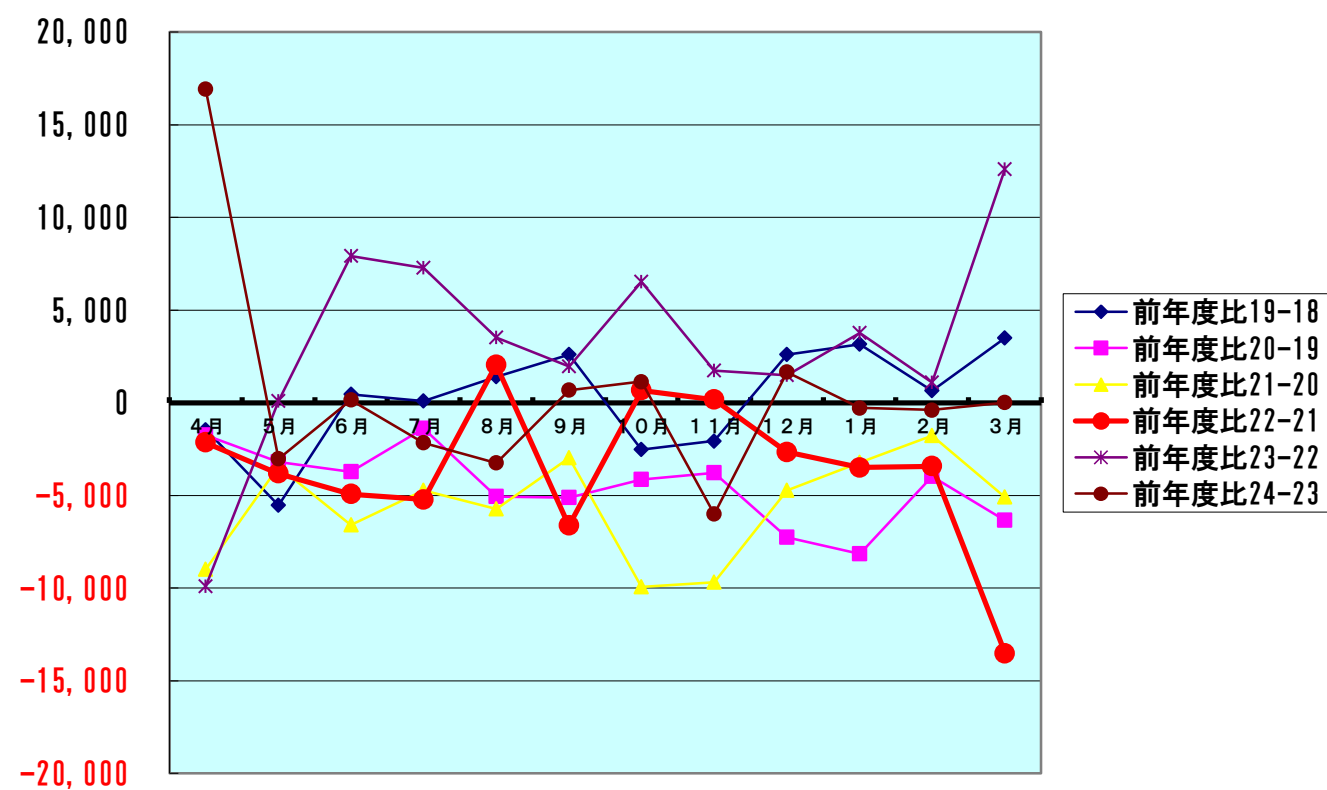
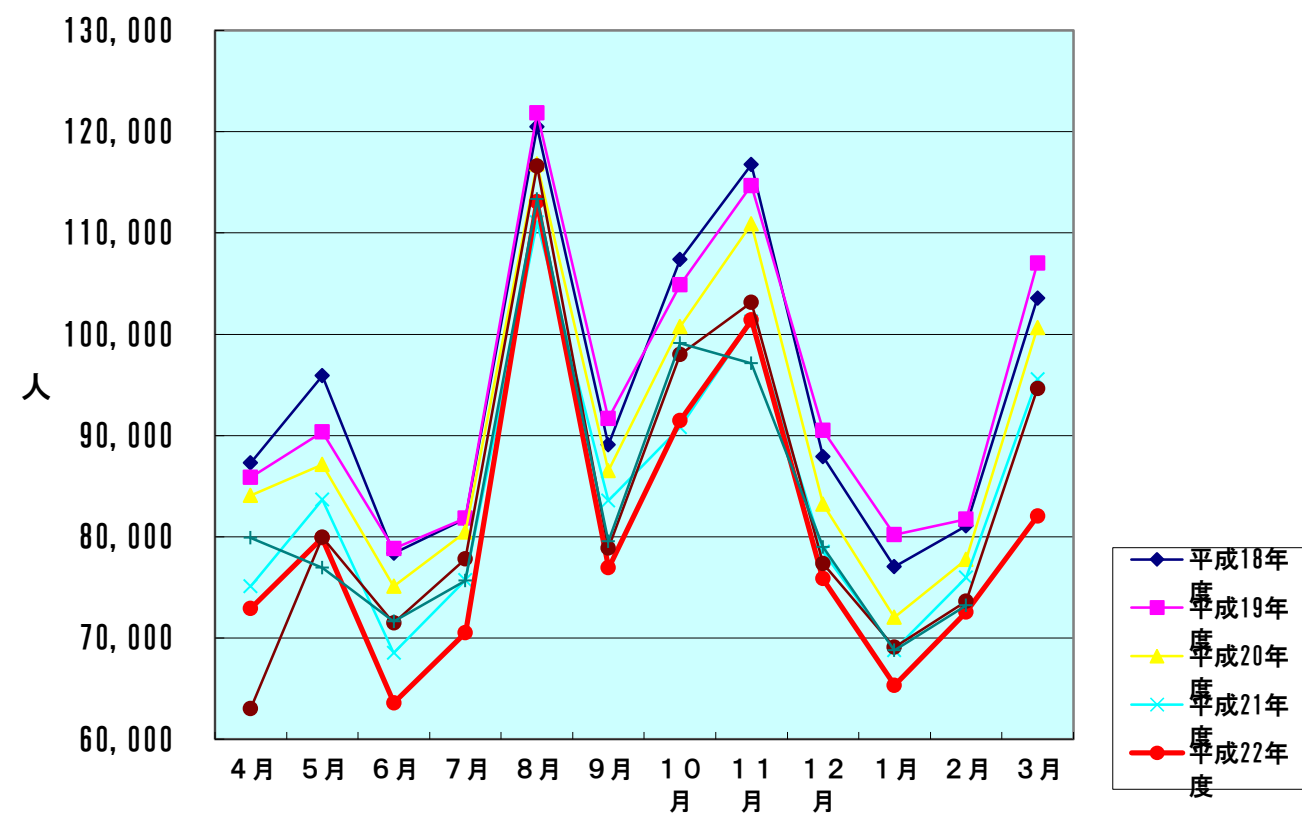
項目	大人		小人	計(人)	全体割合(%)	項目毎の男女比(%)			
	男	女				男	女	小人	
申込形態	業者扱い	10,820	11,231	311	22,362	30.54	48.39	50.22	1.39
	ネットAGT	6,132	8,331	904	15,367	20.99	39.90	54.21	5.88
	自社HP	1,855	3,815	460	6,130	8.37	30.26	62.23	7.50
	直接申込	9,429	11,716	618	21,763	29.72	43.33	53.83	2.84
	寮・保養所	3,526	3,660	407	7,593	10.37	46.44	48.20	5.36
	計	31,762	38,753	2,700	73,215	100	43.38	52.93	3.69
方面別	岐阜	7,000	9,252	749	17,001	23.22	41.17	54.42	4.41
	愛知	8,492	11,369	872	20,733	28.32	40.96	54.84	4.21
	三重	1,034	963	123	2,120	2.90	48.77	45.42	5.80
	長野	434	389	22	845	1.15	51.36	46.04	2.60
	静岡	676	804	32	1,512	2.07	44.71	53.17	2.12
	北陸	1,061	978	124	2,163	2.95	49.05	45.21	5.73
	関東	4,707	3,893	145	8,745	11.94	53.83	44.52	1.66
	関西	6,411	9,256	528	16,195	22.12	39.59	57.15	3.26
	中国・四国	445	652	32	1,129	1.54	39.42	57.75	2.83
	九州・沖縄	411	306	0	717	0.98	57.32	42.68	0.00
	東北・北海道	115	107	3	225	0.31	51.11	47.56	1.33
	欧米	6	11	0	17	0.02	35.29	64.71	0.00
	韓国	71	77	4	152	0.21	46.71	50.66	2.63
	台湾・香港	374	402	56	832	1.14	44.95	48.32	6.73
	中国	415	142	10	567	0.77	73.19	25.04	1.76
	その他	110	152	0	262	0.36	41.98	58.02	0.00
計	31,762	38,753	2,700	73,215	100	43.38	52.93	3.69	
交通手段別	鉄道	6,401	9,504	338	16,243	22.19	39.41	58.51	2.08
	観光バス	6,737	11,433	327	18,497	25.26	36.42	61.81	1.77
	自家用車	18,139	17,454	2,035	37,628	51.39	48.21	46.39	5.41
	バイク等	485	362	0	847	1.16	57.26	42.74	0.00
	計	31,762	38,753	2,700	73,215	100	43.38	52.93	3.69

旅館の日帰り利用者数

8,556 人

【表3】  
宿泊客数対比表

	平成18年度	平成19年度	平成20年度	平成21年度	平成22年度	平成23年度	平成24年度
4月	87,285	85,826	84,065	75,067	72,917	63,003	79,903
5月	95,878	90,327	87,129	83,679	79,857	79,947	76,928
6月	78,368	78,805	75,079	68,491	63,562	71,471	71,602
7月	81,743	81,842	80,447	75,723	70,499	77,779	75,623
8月	120,457	121,851	116,793	111,057	113,098	116,605	113,346
9月	89,062	91,649	86,523	83,555	76,918	78,874	79,548
10月	107,393	104,862	100,725	90,775	91,436	97,963	99,096
11月	116,761	114,691	110,910	101,232	101,402	103,132	97,127
12月	87,877	90,479	83,216	78,493	75,837	77,309	78,955
1月	77,017	80,172	72,024	68,788	65,294	69,059	68,771
2月	81,060	81,716	77,740	75,958	72,526	73,615	73,215
3月	103,526	107,000	100,644	95,550	82,023	94,604	
合計	1,126,427	1,129,220	1,075,295	1,008,368	965,369	1,003,361	914,114
	前年度比19-18	前年度比20-19	前年度比21-20	前年度比22-21	前年度比23-22	前年度比24-23	
4月	-1,459	-1,761	-8,998	-2,150	-9,914	16,900	
5月	-5,551	-3,198	-3,450	-3,822	90	-3,019	
6月	437	-3,726	-6,588	-4,929	7,909	131	
7月	99	-1,395	-4,724	-5,224	7,280	-2,156	
8月	1,394	-5,058	-5,736	2,041	3,507	-3,259	
9月	2,587	-5,126	-2,968	-6,637	1,956	674	
10月	-2,531	-4,137	-9,950	661	6,527	1,133	
11月	-2,070	-3,781	-9,678	170	1,730	-6,005	
12月	2,602	-7,263	-4,723	-2,656	1,472	1,646	
1月	3,155	-8,148	-3,236	-3,494	3,765	-288	
2月	656	-3,976	-1,782	-3,432	1,089	-400	
3月	3,474	-6,356	-5,094	-13,527	12,581		
合計	2,793	-53,925	-66,927	-42,999	37,992	5,357	



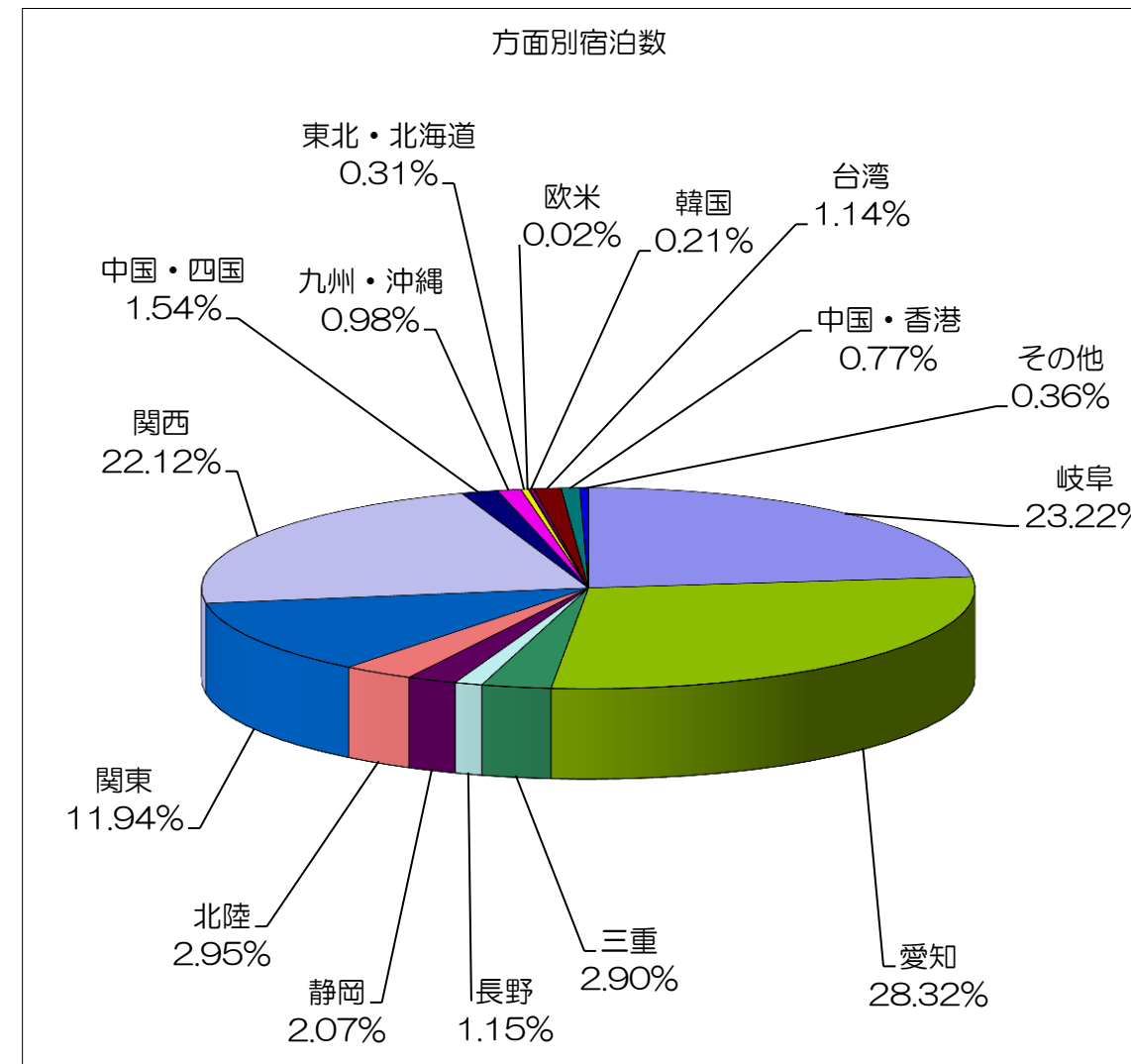
【表4-1】

方面・交通機関別宿泊者数

【平成25年2月】

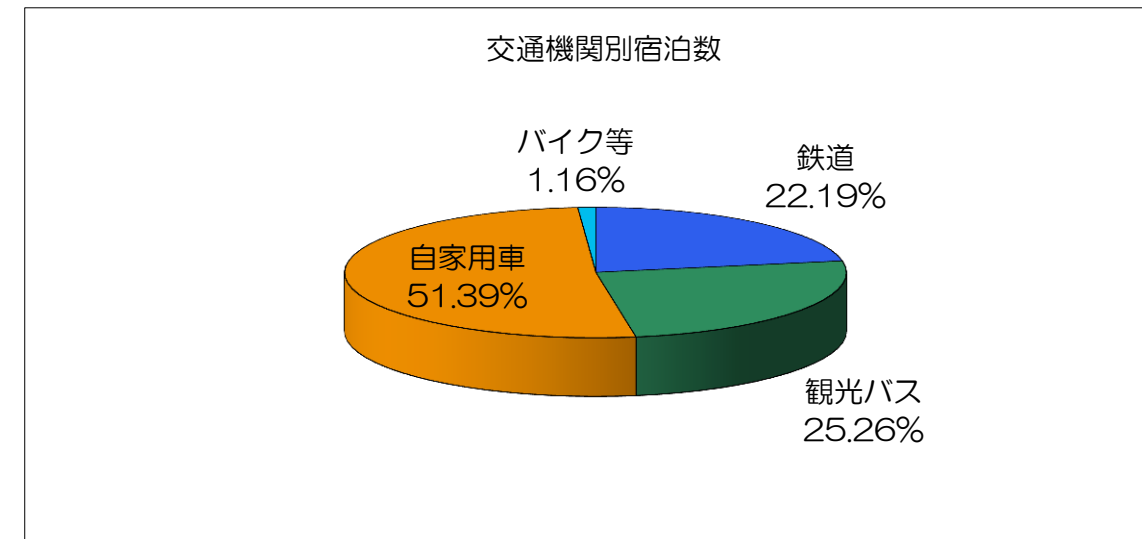
方面別宿泊数

月別方面	人数	割合(%)
岐阜	17,001	23.22
愛知	20,733	28.32
三重	2,120	2.90
長野	845	1.15
静岡	1,512	2.07
北陸	2,163	2.95
関東	8,745	11.94
関西	16,195	22.12
中国・四国	1,129	1.54
九州・沖縄	717	0.98
東北・北海道	225	0.31
欧米	17	0.02
韓国	152	0.21
台湾	832	1.14
中国・香港	567	0.77
その他	262	0.36
合計	73,215	100.00



交通機関別宿泊数

交通機関	人数	割合(%)
鉄道	16,243	22.19
観光バス	18,497	25.26
自家用車	37,628	51.39
バイク等	847	1.16
合計	73,215	100.00



【表4-2】  
平成24年度 月別推移

方面・交通機関別	4月	5月	6月	7月	8月	9月	10月	11月	12月	1月	2月	3月	計	
人数	岐阜	15,382	13,460	13,608	13,971	18,726	12,022	16,406	18,006	18,768	15,957	17,001		173,307
	愛知	21,699	20,641	19,658	21,959	34,086	22,320	21,912	24,570	25,561	22,038	20,733		255,177
	三重	2,323	2,609	2,430	2,218	3,492	2,292	2,803	2,921	4,278	2,083	2,120		29,569
	長野	1,132	1,087	1,732	1,046	1,227	1,026	1,674	1,519	1,001	751	845		13,040
	静岡	1,864	1,944	1,793	1,636	3,565	1,853	2,423	2,756	1,557	1,401	1,512		22,304
	北陸	3,106	3,776	5,052	3,756	5,002	4,336	6,355	5,429	2,826	1,881	2,163		43,682
	関東	14,503	13,107	7,588	10,784	20,591	10,310	16,709	14,643	7,803	8,240	8,745		133,023
	関西	14,358	15,104	16,039	15,198	22,488	20,354	18,951	19,979	14,203	13,987	16,195		186,856
	中国・四国	1,948	1,775	1,942	3,209	2,550	2,888	5,706	4,171	1,013	1,022	1,129		27,353
	九州・沖縄	408	656	400	390	392	785	2,384	961	411	385	717		7,889
	東北・北海道	804	721	728	711	483	971	2,610	1,002	358	208	225		8,821
	欧米	113	48	52	22	16	34	71	43	82	39	17		537
	韓国	57	242	136	116	259	76	277	168	149	73	152		1,705
	台湾	1,252	969	168	443	276	130	430	236	352	203	832		5,291
	中国・香港	471	222	217	62	105	128	168	274	312	179	567		2,705
	その他	483	567	59	102	88	23	217	449	281	324	262		2,855
	合計	79,903	76,928	71,602	75,623	113,346	79,548	99,096	97,127	78,955	68,771	73,215	0	914,114
割合	岐阜	19.25	17.50	19.01	18.47	16.52	15.11	16.56	18.54	23.77	23.20	23.22	#DIV/0!	18.96
	愛知	27.16	26.83	27.45	29.04	30.07	28.06	22.11	25.30	32.37	32.05	28.32	#DIV/0!	27.92
	三重	2.91	3.39	3.39	2.93	3.08	2.88	2.83	3.01	5.42	3.03	2.90	#DIV/0!	3.23
	長野	1.42	1.41	2.42	1.38	1.08	1.29	1.69	1.56	1.27	1.09	1.15	#DIV/0!	1.43
	静岡	2.33	2.53	2.50	2.16	3.15	2.33	2.45	2.84	1.97	2.04	2.07	#DIV/0!	2.44
	北陸	3.89	4.91	7.06	4.97	4.41	5.45	6.41	5.59	3.58	2.74	2.95	#DIV/0!	4.78
	関東	18.15	17.04	10.60	14.26	18.17	12.96	16.86	15.08	9.88	11.98	11.94	#DIV/0!	14.55
	関西	17.97	19.63	22.40	20.10	19.84	25.59	19.12	20.57	17.99	20.34	22.12	#DIV/0!	20.44
	中国・四国	2.44	2.31	2.71	4.24	2.25	3.63	5.76	4.29	1.28	1.49	1.54	#DIV/0!	2.99
	九州・沖縄	0.51	0.85	0.56	0.52	0.35	0.99	2.41	0.99	0.52	0.56	0.98	#DIV/0!	0.86
	東北・北海道	1.01	0.94	1.02	0.94	0.43	1.22	2.63	1.03	0.45	0.30	0.31	#DIV/0!	0.96
	欧米	0.14	0.06	0.07	0.03	0.01	0.04	0.07	0.04	0.10	0.06	0.02	#DIV/0!	0.06
	韓国	0.07	0.31	0.19	0.15	0.23	0.10	0.28	0.17	0.19	0.11	0.21	#DIV/0!	0.19
	台湾・香港	1.57	1.26	0.23	0.59	0.24	0.16	0.43	0.24	0.45	0.30	1.14	#DIV/0!	0.58
	中国	0.59	0.29	0.30	0.08	0.09	0.16	0.17	0.28	0.40	0.26	0.77	#DIV/0!	0.30
	その他	0.60	0.74	0.08	0.13	0.08	0.03	0.22	0.46	0.36	0.47	0.36	#DIV/0!	0.31
	人数	鉄道	10,138	10,030	8,415	8,761	12,285	8,907	11,160	11,180	13,058	14,027	16,243	
観光バス		20,790	16,082	19,537	15,601	13,193	18,414	25,457	26,032	16,019	13,654	18,497		203,276
自家用車		48,256	49,732	42,317	50,128	84,609	51,694	61,347	58,381	49,461	40,575	37,628		574,128
バイク等		719	1,084	1,333	1,133	3,259	533	1,132	1,534	417	515	847		12,506
合計		79,903	76,928	71,602	75,623	113,346	79,548	99,096	97,127	78,955	68,771	73,215	0	914,114
割合	鉄道	12.69	13.04	11.75	11.59	10.84	11.20	11.26	11.51	16.54	20.40	22.19	#DIV/0!	13.59
	観光バス	26.02	20.91	27.29	20.63	11.64	23.15	25.69	26.80	20.29	19.85	25.26	#DIV/0!	22.24
	自家用車	60.39	64.65	59.10	66.29	74.65	64.98	61.91	60.11	62.64	59.00	51.39	#DIV/0!	62.81
	バイク等	0.90	1.41	1.86	1.50	2.88	0.67	1.14	1.58	0.53	0.75	1.16	#DIV/0!	1.37

【表4-3】  
2月 年度別推移

方面・交通機関別	平成18年度		平成19年度	平成20年度	平成21年度	平成22年度	平成23年度	平成24年度	
人数	岐阜	18,789	岐阜	20,495	19,464	19,034	17,261	17,894	17,001
	愛知	27,101	愛知	26,522	24,898	22,216	21,566	21,084	20,733
	三重	2,389	三重	2,628	2,304	2,492	2,259	2,329	2,120
	長野	823	長野	1,066	1,074	965	745	1,052	845
	静岡	1,900	静岡	1,706	1,956	1,859	1,810	1,902	1,512
	北陸	1,548	北陸	2,242	2,275	2,631	2,518	2,124	2,163
	関東	6,110	関東	6,178	11,485	8,661	5,681	9,511	8,745
	関西	17,180	関西	13,944	10,991	11,821	16,869	15,110	16,195
	中国・四国	1,825	中国・四国	2,165	1,197	1,909	1,168	723	1,129
	九州・沖縄	1,964	九州・沖縄	2,394	1,522	752	758	788	717
	東北・北海道	193	東北・北海道	247	283	296	199	478	225
	欧米	51	欧米	70	15	7	64	55	17
	韓国	206	韓国	746	43	1,499	655	45	152
	中国(台湾)	899	台湾	856	78	989	596	168	832
			中国・香港	193	88	538	240	148	567
	その他	82	その他	264	67	289	137	204	262
合計	81,060	合計	81,716	77,740	75,958	72,526	73,615	73,215	
割合	岐阜	23.18	岐阜	25.08	25.04	25.06	23.80	24.31	23.22
	愛知	33.43	愛知	32.46	32.03	29.25	29.74	28.64	28.32
	三重	2.95	三重	3.22	2.96	3.28	3.11	3.16	2.90
	長野	1.02	長野	1.30	1.38	1.27	1.03	1.43	1.15
	静岡	2.34	静岡	2.09	2.52	2.45	2.50	2.58	2.07
	北陸	1.91	北陸	2.74	2.93	3.46	3.47	2.89	2.95
	関東	7.54	関東	7.56	14.77	11.40	7.83	12.92	11.94
	関西	21.19	関西	17.06	14.14	15.56	23.26	20.53	22.12
	中国・四国	2.25	中国・四国	2.65	1.54	2.51	1.61	0.98	1.54
	九州・沖縄	2.42	九州・沖縄	2.93	1.96	0.99	1.05	1.07	0.98
	東北・北海道	0.24	東北・北海道	0.30	0.36	0.39	0.27	0.65	0.31
	欧米	0.06	欧米	0.09	0.02	0.01	0.09	0.07	0.02
	韓国	0.25	韓国	0.91	0.06	1.97	0.90	0.06	0.21
			台湾	1.05	0.10	1.30	0.82	0.23	1.14
	中国(台湾)	1.11	中国・香港	0.24	0.11	0.71	0.33	0.20	0.77
	その他	0.10	その他	0.32	0.09	0.38	0.19	0.28	0.36
合計	81,060	合計	81,716	77,740	75,958	72,526	73,615	73,215	
人数	鉄道	17,742	鉄道	20,729	16,436	16,901	16,643	16,008	16,243
	観光バス	19,607	観光バス	17,940	18,706	18,769	16,309	20,178	18,497
	自家用車	41,474	自家用車	40,612	40,655	37,645	36,681	36,326	37,628
	バイク等	2,237	バイク等	2,435	1,943	2,643	2,893	1,103	847
	合計	81,060	合計	81,716	77,740	75,958	72,526	73,615	73,215
割合	鉄道	21.89	鉄道	25.37	21.14	22.25	22.95	21.75	22.19
	観光バス	24.19	観光バス	21.95	24.06	24.71	22.49	27.41	25.26
	自家用車	51.16	自家用車	49.70	52.30	49.56	50.58	49.35	51.39
	バイク等	2.76	バイク等	2.98	2.50	3.48	3.99	1.50	1.16

【表5】

## 平成24-23年度比較表

平成24年度 集計表

月別方面・交通機関	4月	5月	6月	7月	8月	9月	10月	11月	12月	1月	2月	3月	合計	構成比(%)
岐阜	15,382	13,460	13,608	13,971	18,726	12,022	16,406	18,006	18,768	15,957	17,001		173,307	19.0
愛知	21,699	20,641	19,658	21,959	34,086	22,320	21,912	24,570	25,561	22,038	20,733		255,177	27.9
三重	2,323	2,609	2,430	2,218	3,492	2,292	2,803	2,921	4,278	2,083	2,120		29,569	3.2
長野	1,132	1,087	1,732	1,046	1,227	1,026	1,674	1,519	1,001	751	845		13,040	1.4
静岡	1,864	1,944	1,793	1,636	3,565	1,853	2,423	2,756	1,557	1,401	1,512		22,304	2.4
北陸	3,106	3,776	5,052	3,756	5,002	4,336	6,355	5,429	2,826	1,881	2,163		43,682	4.8
関東	14,503	13,107	7,588	10,784	20,591	10,310	16,709	14,643	7,803	8,240	8,745		133,023	14.6
関西	14,358	15,104	16,039	15,198	22,488	20,354	18,951	19,979	14,203	13,987	16,195		186,856	20.4
中国・四国	1,948	1,775	1,942	3,209	2,550	2,888	5,706	4,171	1,013	1,022	1,129		27,353	3.0
九州・沖縄	408	656	400	390	392	785	2,384	961	411	385	717		7,889	0.9
東北・北海道	804	721	728	711	483	971	2,610	1,002	358	208	225		8,821	1.0
欧米	113	48	52	22	16	34	71	43	82	39	17		537	0.1
韓国	57	242	136	116	259	76	277	168	149	73	152		1,705	0.2
台湾	1,252	969	168	443	276	130	430	236	352	203	832		5,291	0.6
中国・香港	471	222	217	62	105	128	168	274	312	179	567		2,705	0.3
その他	483	567	59	102	88	23	217	449	281	324	262		2,855	0.3
合計	79,903	76,928	71,602	75,623	113,346	79,548	99,096	97,127	78,955	68,771	73,215	0	914,114	100
鉄道	10,138	10,030	8,415	8,761	12,285	8,907	11,160	11,180	13,058	14,027	16,243		124,204	13.6
観光バス	20,790	16,082	19,537	15,601	13,193	18,414	25,457	26,032	16,019	13,654	18,497		203,276	22.2
自家用車	48,256	49,732	42,317	50,128	84,609	51,694	61,347	58,381	49,461	40,575	37,628		574,128	62.8
バイク等	719	1,084	1,333	1,133	3,259	533	1,132	1,534	417	515	847		12,506	1.4
合計	79,903	76,928	71,602	75,623	113,346	79,548	99,096	97,127	78,955	68,771	73,215	0	914,114	100

平成23年度 集計表

月別方面・交通機関	4月	5月	6月	7月	8月	9月	10月	11月	12月	1月	2月	3月	合計	構成比(%)
岐阜	12,832	14,432	13,523	14,281	18,493	14,199	15,384	17,990	18,972	16,112	17,894	20,885	194,997	19.4
愛知	21,136	25,559	23,298	22,437	34,735	21,912	24,006	23,892	25,360	23,666	21,084	30,245	297,330	29.6
三重	1,880	3,303	1,834	2,244	4,427	2,164	2,535	2,620	2,376	2,308	2,329	3,247	31,267	3.1
長野	943	1,212	1,236	1,038	1,280	1,378	1,986	2,040	1,210	943	1,052	1,505	15,823	1.6
静岡	1,863	2,388	1,779	1,835	3,895	2,196	2,742	2,769	1,322	1,417	1,902	2,352	26,460	2.6
北陸	3,004	4,766	4,805	3,687	5,115	4,236	7,229	5,890	2,808	1,865	2,124	3,675	49,204	4.9
関東	7,882	11,116	9,256	11,142	22,873	12,899	16,077	23,164	9,279	6,662	9,511	12,758	152,619	15.2
関西	11,072	14,216	12,511	17,129	20,970	15,189	20,322	18,129	12,744	13,093	15,110	16,577	187,062	18.6
中国・四国	1,558	1,290	1,976	2,743	2,717	2,188	3,911	2,984	1,488	750	723	1,250	23,578	2.3
九州・沖縄	341	605	508	363	527	739	756	1,928	465	565	788	820	8,405	0.8
東北・北海道	332	615	502	460	1,075	1,189	1,633	799	258	310	478	685	8,336	0.8
欧米	21	23	16	24	96	46	82	160	89	30	55	29	671	0.1
韓国	6	33	6	36	64	147	196	94	86	130	45	122	965	0.1
台湾	96	191	167	207	253	237	405	242	195	621	168	72	2,854	0.3
中国・香港	14	15	35	109	51	28	260	307	338	480	148	83	1,868	0.2
その他	23	183	19	44	34	127	439	124	319	107	204	299	1,922	0.2
合計	63,003	79,947	71,471	77,779	116,605	78,874	97,963	103,132	77,309	69,059	73,615	94,604	1,003,361	100
鉄道	9,026	10,317	8,243	8,084	11,593	8,696	11,523	9,941	10,792	12,336	16,008	16,413	132,972	13.3
観光バス	11,734	14,533	20,272	17,183	16,655	18,904	27,901	35,909	15,845	14,812	20,178	17,190	231,116	23.0
自家用車	40,755	53,935	41,076	50,306	86,783	49,853	56,213	55,315	49,798	41,045	36,326	59,622	621,027	61.9
バイク等	1,488	1,162	1,880	2,206	1,574	1,421	2,326	1,967	874	866	1,103	1,379	18,246	1.8
合計	63,003	79,947	71,471	77,779	116,605	78,874	97,963	103,132	77,309	69,059	73,615	94,604	1,003,361	100

平成24-23年度比較表 (差)

月別方面・交通機関	4月	5月	6月	7月	8月	9月	10月	11月	12月	1月	2月	3月	合計	前年比(%)
岐阜	2,550	-972	85	-310	233	-2,177	1,022	16	-204	-155	-893	0	-805	-0.5
愛知	563	-4,918	-3,640	-478	-649	408	-2,094	678	201	-1,628	-351	0	-11,908	-4.5
三重	443	-694	596	-26	-935	128	268	301	1,902	-225	-209	0	1,549	5.5
長野	189	-125	496	8	-53	-352	-312	-521	-209	-192	-207	0	-1,278	-8.9
静岡	1	-444	14	-199	-330	-343	-319	-13	235	-16	-390	0	-1,804	-7.5
北陸	102	-990	247	69	-113	100	-874	-461	18	16	39	0	-1,847	-4.1
関東	6,621	1,991	-1,668	-358	-2,282	-2,589	632	-8,521	-1,476	1,578	-766	0	-6,838	-4.9
関西	3,286	888	3,528	-1,931	1,518	5,165	-1,371	1,850	1,459	894	1,085	0	16,371	9.6
中国・四国	390	485	-34	466	-167	700	1,795	1,187	-475	272	406	0	5,025	22.5
九州・沖縄	67	51	-108	27	-135	46	1,628	-967	-54	-180	-71	0	304	4.0
東北・北海道	472	106	226	251	-592	-218	977	203	100	-102	-253	0	1,170	15.3
欧米	92	25	36	-2	-80	-12	-11	-117	-7	9	-38	0	-105	-16.4
韓国	51	209	130	80	195	-71	81	74	63	-57	107	0	862	102.3
台湾	1,156	778	1	236	23	-107	25	-6	157	-418	664	0	2,509	90.2
中国・香港	457	207	182	-47	54	100	-92	-33	-26	-301	419	0	920	51.5
その他	460	384	40	58	54	-104	-222	325	-38	217	58	0	1,232	75.9
合計	16,900	-3,019	131	-2,156	-3,259	674	1,133	-6,005	1,646	-288	-400	0	5,357	0.6
鉄道	1,112	-287	172	677	692	211	-363	1,239	2,266	1,691	235	0	7,645	6.6
観光バス	9,056	1,549	-735	-1,582	-3,462	-490	-2,444	-9,877	174	-1,158	-1,681	0	-10,650	-5.0
自家用車	7,501	-4,203	1,241	-178	-2,174	1,841	5,134	3,066	-337	-470	1,302	0	12,723	2.3
バイク等	-769	-78	-547	-1,073	1,685	-888	-1,194	-433	-457	-351	-256	0	-4,361	-25.9
合計	16,900	-3,019	131	-2,156	-3,259	674	1,133	-6,005	1,646	-288	-400	0	5,357	0.6

アジアのみ  
外国人全体4,291  
5,418