

【表1】

宿泊調査一覽表

	平成13年度	平成14年度	平成15年度	平成16年度	平成17年度	平成18年度	平成19年度	平成20年度	平成21年度	平成22年度	平成23年度	平成24年度	前年対比(人)	(%)	累計比較(人)	(%)
4月	89,974	90,119	84,279	75,021	83,841	87,285	85,826	84,065	75,067	72,917	63,003	79,903	16,900	26.82	16,900	26.82
5月	96,159	91,314	87,286	82,833	93,250	95,878	90,327	87,129	83,679	79,857	79,947	76,928	-3,019	-3.78	13,881	9.71
6月	82,791	85,628	81,141	68,864	84,425	78,368	78,805	75,079	68,491	63,562	71,471	71,602	131	0.18	14,012	6.53
7月	84,583	81,309	84,650	78,189	80,496	81,743	81,842	80,447	75,723	70,499	77,779	75,623	-2,156	-2.77	11,856	4.06
8月	122,360	122,513	123,481	111,150	114,486	120,457	121,851	116,793	111,057	113,098	116,605	113,346	-3,259	-2.79	8,597	2.10
9月	94,092	97,645	84,310	82,256	87,760	89,062	91,649	86,523	83,555	76,918	78,874	79,548	674	0.85	9,271	1.90
10月	111,913	115,153	106,416	95,312	96,100	107,393	104,862	100,725	90,775	91,436	97,963	99,096	1,133	1.16	10,404	1.78
11月	121,313	114,699	114,878	104,444	106,218	116,761	114,691	110,910	101,232	101,402	103,132	97,127	-6,005	-5.82	4,399	0.64
12月	88,567	87,620	84,895	82,208	82,158	87,877	90,479	83,216	78,493	75,837	77,309	78,955	1,646	2.13	6,045	0.79
1月	74,211	79,637	72,628	74,872	75,989	77,017	80,172	72,024	68,788	65,294	69,059	68,771	-288	-0.42	5,757	0.69
2月	78,499	78,190	73,925	76,421	76,717	81,060	81,716	77,740	75,958	72,526	73,615	73,215	-400	-0.54	5,357	0.59
3月	106,122	106,836	95,299	96,684	101,233	103,526	107,000	100,644	95,550	82,023	94,604	101,162	6,558	6.93	11,915	1.19
合計	1,150,584	1,150,663	1,093,188	1,028,254	1,082,673	1,126,427	1,129,220	1,075,295	1,008,368	965,369	1,003,361	1,015,276				
岐阜	266,014	261,594	255,043	229,413	225,831	224,505	225,097	210,751	186,430	179,825	194,997	193,366	4月～3月	(人)	1月～3月	(人)
愛知	345,315	369,046	338,164	324,116	322,006	358,445	365,989	339,039	297,077	295,579	297,330	286,688	平成15年	1,093,188	平成16年	241,852
三重	35,724	28,178	33,964	33,689	40,654	36,657	35,587	34,525	31,786	29,748	31,267	33,270	平成16年	1,028,254	平成17年	247,977
長野	17,004	16,380	16,060	14,687	16,794	14,017	13,769	14,715	14,633	13,794	15,823	14,531	平成17年	1,082,673	平成18年	254,373
静岡	30,428	27,112	30,133	29,141	28,197	26,714	26,085	29,292	34,318	21,927	26,460	24,328	平成18年	1,126,427	平成19年	261,603
北陸	42,555	40,664	41,678	39,108	36,101	34,987	44,053	56,900	51,755	51,044	49,204	47,601	平成19年	1,129,220	平成20年	268,888
関東	165,980	173,040	164,045	154,698	171,965	142,483	136,005	146,281	152,612	126,147	152,619	144,968	平成20年	1,075,295	平成21年	250,408
関西	175,992	165,119	155,715	147,917	165,486	219,245	219,435	182,116	169,291	183,787	187,062	208,775	平成21年	1,008,368	平成22年	240,296
中国・四国	36,247	32,707	28,346	26,108	30,546	33,048	25,274	25,466	25,558	20,841	23,578	28,873	平成22年	965,639	平成23年	219,843
九州・沖縄	15,353	15,609	13,463	10,728	18,483	12,978	14,146	14,227	11,648	8,269	8,405	9,402	平成23年	1,003,361	平成24年	237,278
東北・北海道	13,943	15,422	12,252	12,412	14,997	12,097	7,422	9,704	14,596	10,588	8,336	9,333	平成24年	1,015,276	平成25年	243,148
欧米	359	459	377	695	1,269	1,290	1,494	1,479	1,181	813	671	586				
韓国	721	315	508	1,447	1,829	1,399	4,061	2,262	3,669	5,711	965	1,803				
台湾	4,733	4,499	2,479	3,247	6,920	6,926	7,731	5,131	7,271	9,864	2,854	5,431				
中国・香港							1,115	1,454	2,730	5,504	1,868	3,053				
その他	216	519	961	848	1,595	1,636	1,957	1,953	3,813	1,928	1,922	3,268				
合計	1,150,584	1,150,663	1,093,188	1,028,254	1,082,673	1,126,427	1,129,220	1,075,295	1,008,368	965,369	1,003,361	1,015,276				
鉄道	214,790	200,909	201,999	171,788	171,571	179,089	176,637	162,770	159,222	141,628	132,972	142,064				
観光バス	308,819	298,697	258,032	250,753	294,068	280,057	263,035	237,093	243,272	203,018	231,116	225,058				
自家用車	621,247	626,609	615,214	583,267	594,130	647,570	670,172	653,854	589,009	592,563	621,027	635,002				
その他	5,728	24,448	17,943	22,446	22,904	19,711	19,376	21,578	16,865	28,160	18,246	13,152				
合計	1,150,584	1,150,663	1,093,188	1,028,254	1,082,673	1,126,427	1,129,220	1,075,295	1,008,368	965,369	1,003,361	1,015,276				
月別方面 交通機関	4月	5月	6月	7月	8月	9月	10月	11月	12月	1月	2月	3月	合計	構成比(%)		
岐阜	15,382	13,460	13,608	13,971	18,726	12,022	16,406	18,006	18,768	15,957	17,001	20,059	193,366	19.05		
愛知	21,699	20,641	19,658	21,959	34,086	22,320	21,912	24,570	25,561	22,038	20,733	31,511	286,688	28.24		
三重	2,323	2,609	2,430	2,218	3,492	2,292	2,803	2,921	4,278	2,083	2,120	3,701	33,270	3.28		
長野	1,132	1,087	1,732	1,046	1,227	1,026	1,674	1,519	1,001	751	845	1,491	14,531	1.43		
静岡	1,864	1,944	1,793	1,636	3,565	1,853	2,423	2,756	1,557	1,401	1,512	2,024	24,328	2.40		
北陸	3,106	3,776	5,052	3,756	5,002	4,336	6,355	5,429	2,826	1,881	2,163	3,919	47,601	4.69		
関東	14,503	13,107	7,588	10,784	20,591	10,310	16,709	14,643	7,803	8,240	8,745	11,945	144,968	14.28		
関西	14,358	15,104	16,039	15,198	22,488	20,354	18,951	19,979	14,203	13,987	16,195	21,919	208,775	20.56		
中国・四国	1,948	1,775	1,942	3,209	2,550	2,888	5,706	4,171	1,013	1,022	1,129	1,520	28,873	2.84		
九州・沖縄	408	656	400	390	392	785	2,384	961	411	385	717	1,513	9,402	0.93		
東北・北海道	804	721	728	711	483	971	2,610	1,002	358	208	225	512	9,333	0.92		
欧米	113	48	52	22	16	34	71	43	82	39	17	49	586	0.06		
韓国	57	242	136	116	259	76	277	168	149	73	152	98	1,803	0.18		
台湾	1,252	969	168	443	276	130	430	236	352	203	832	140	5,431	0.53		
中国・香港	471	222	217	62	105	128	168	274	312	179	567	348	3,053	0.30		
その他	483	567	59	102	88	23	217	449	281	324	262	413	3,268	0.32		
合計	79,903	76,928	71,602	75,623	113,346	79,548	99,096	97,127	78,955	68,771	73,215	101,162	1,015,276	100.00		
鉄道	10,138	10,030	8,415	8,761	12,285	8,907	11,160	11,180	13,058	14,027	16,243	17,860	142,064	13.99		
観光バス	20,790	16,082	19,537	15,601	13,193	18,414	25,457	26,032	16,019	13,654	18,497	21,782	225,058	22.17		
自家用車	48,256	49,732	42,317	50,128	84,609	51,694	61,347	58,381	49,461	40,575	37,628	60,874	635,002	62.54		
バイク等	719	1,084	1,333	1,133	3,259	533	1,132	1,534	417	515	847	646	13,152	1.30		
合計	79,903	76,928	71,602	75,623	113,346	79,548	99,096	97,127	78,955	68,771	73,215	101,162	1,015,276	100.00		

* 方面・交通機関は推計
下呂市役所 観光商工部
平成25年3月末日現在

【表2】

男女別宿泊者数(推計値) 2013年3月分

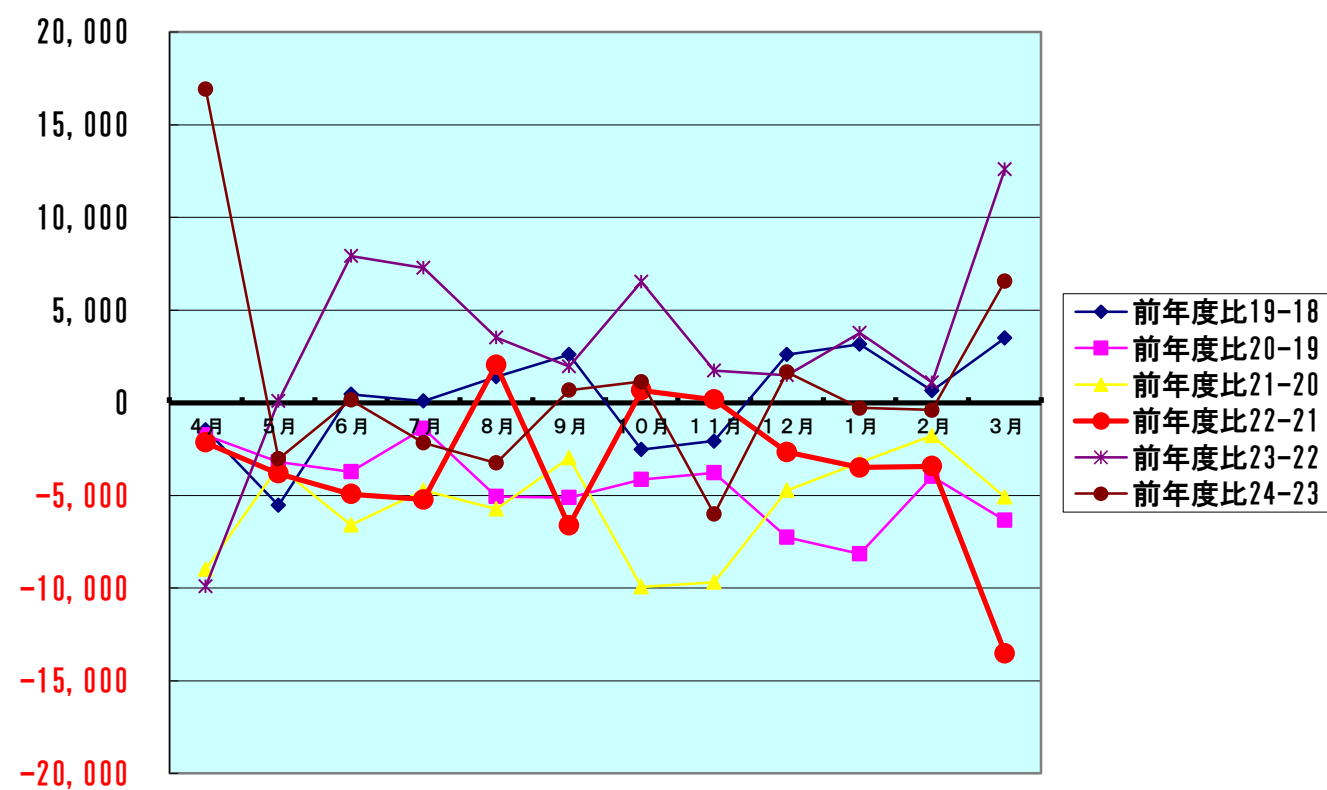
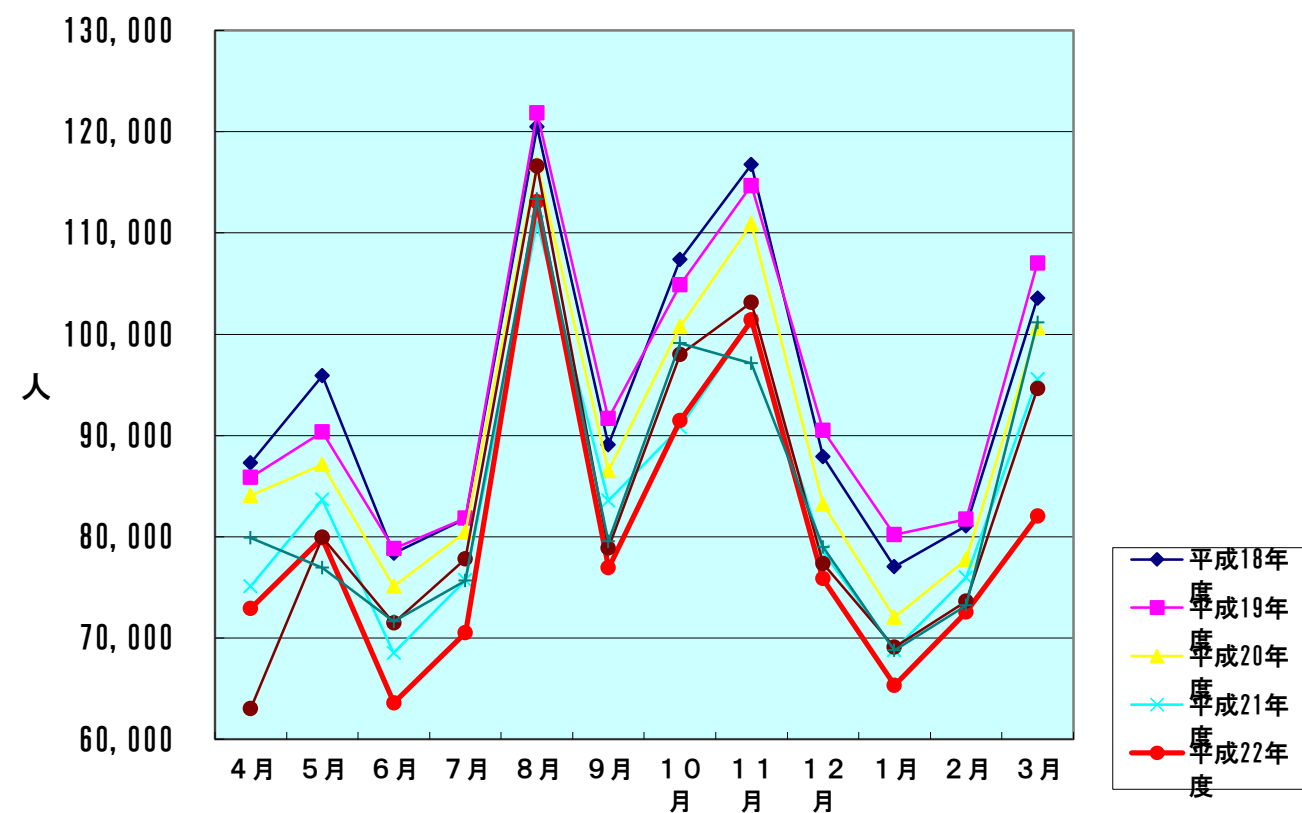
項目	大人		小人	計(人)	全体割合(%)	項目毎の男女比(%)			
	男	女				男	女	小人	
申込形態	業者扱い	12,123	14,876	977	27,976	27.65	43.33	53.17	3.49
	ネットAGT	9,510	11,691	1,738	22,939	22.68	41.46	50.97	7.58
	自社HP	5,033	8,413	1,251	14,697	14.53	34.25	57.24	8.51
	直接申込	11,745	11,901	1,313	24,959	24.67	47.06	47.68	5.26
	寮・保養所	4,708	5,254	629	10,591	10.47	44.45	49.61	5.94
	計	43,119	52,135	5,908	101,162	100	42.62	51.54	5.84
方面別	岐阜	8,148	10,486	1,425	20,059	19.83	40.62	52.28	7.10
	愛知	12,431	17,024	2,056	31,511	31.15	39.45	54.03	6.52
	三重	1,718	1,728	255	3,701	3.66	46.42	46.69	6.89
	長野	630	752	109	1,491	1.47	42.25	50.44	7.31
	静岡	944	1,020	60	2,024	2.00	46.64	50.40	2.96
	北陸	1,822	1,783	314	3,919	3.87	46.49	45.50	8.01
	関東	6,319	5,240	386	11,945	11.81	52.90	43.87	3.23
	関西	8,929	11,823	1,167	21,919	21.67	40.74	53.94	5.32
	中国・四国	684	772	64	1,520	1.50	45.00	50.79	4.21
	九州・沖縄	765	712	36	1,513	1.50	50.56	47.06	2.38
	東北・北海道	228	271	13	512	0.51	44.53	52.93	2.54
	欧米	20	29	0	49	0.05	40.82	59.18	0.00
	韓国	49	33	16	98	0.10	50.00	33.67	16.33
	台湾・香港	77	63	0	140	0.14	55.00	45.00	0.00
	中国	174	167	7	348	0.34	50.00	47.99	2.01
	その他	181	232	0	413	0.41	43.83	56.17	0.00
計	43,119	52,135	5,908	101,162	100	42.62	51.54	5.84	
交通手段別	鉄道	7,314	9,948	598	17,860	17.65	40.95	55.70	3.35
	観光バス	7,011	14,186	585	21,782	21.53	32.19	65.13	2.69
	自家用車	28,599	27,751	4,524	60,874	60.17	46.98	45.59	7.43
	バイク等	195	250	201	646	0.64	30.19	38.70	31.11
	計	43,119	52,135	5,908	101,162	100	42.62	51.54	5.84

旅館の日帰り利用者数

12,443 人

【表3】
宿泊客数対比表

	平成18年度	平成19年度	平成20年度	平成21年度	平成22年度	平成23年度	平成24年度
4月	87,285	85,826	84,065	75,067	72,917	63,003	79,903
5月	95,878	90,327	87,129	83,679	79,857	79,947	76,928
6月	78,368	78,805	75,079	68,491	63,562	71,471	71,602
7月	81,743	81,842	80,447	75,723	70,499	77,779	75,623
8月	120,457	121,851	116,793	111,057	113,098	116,605	113,346
9月	89,062	91,649	86,523	83,555	76,918	78,874	79,548
10月	107,393	104,862	100,725	90,775	91,436	97,963	99,096
11月	116,761	114,691	110,910	101,232	101,402	103,132	97,127
12月	87,877	90,479	83,216	78,493	75,837	77,309	78,955
1月	77,017	80,172	72,024	68,788	65,294	69,059	68,771
2月	81,060	81,716	77,740	75,958	72,526	73,615	73,215
3月	103,526	107,000	100,644	95,550	82,023	94,604	101,162
合計	1,126,427	1,129,220	1,075,295	1,008,368	965,369	1,003,361	1,015,276
	前年度比19-18	前年度比20-19	前年度比21-20	前年度比22-21	前年度比23-22	前年度比24-23	
4月	-1,459	-1,761	-8,998	-2,150	-9,914	16,900	
5月	-5,551	-3,198	-3,450	-3,822	90	-3,019	
6月	437	-3,726	-6,588	-4,929	7,909	131	
7月	99	-1,395	-4,724	-5,224	7,280	-2,156	
8月	1,394	-5,058	-5,736	2,041	3,507	-3,259	
9月	2,587	-5,126	-2,968	-6,637	1,956	674	
10月	-2,531	-4,137	-9,950	661	6,527	1,133	
11月	-2,070	-3,781	-9,678	170	1,730	-6,005	
12月	2,602	-7,263	-4,723	-2,656	1,472	1,646	
1月	3,155	-8,148	-3,236	-3,494	3,765	-288	
2月	656	-3,976	-1,782	-3,432	1,089	-400	
3月	3,474	-6,356	-5,094	-13,527	12,581	6,558	
合計	2,793	-53,925	-66,927	-42,999	37,992	11,915	



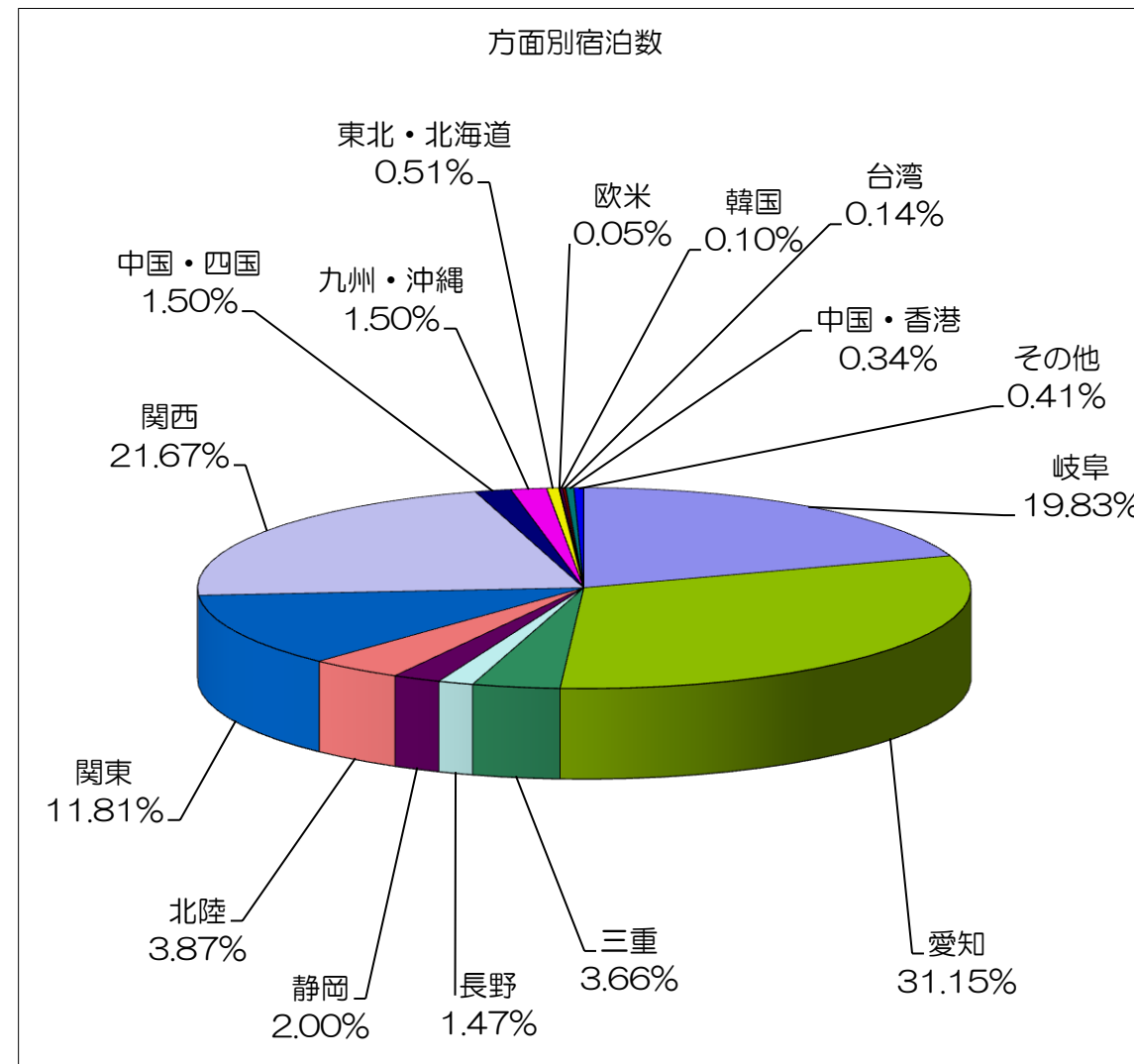
【表4-1】

方面・交通機関別宿泊者数

【平成25年3月】

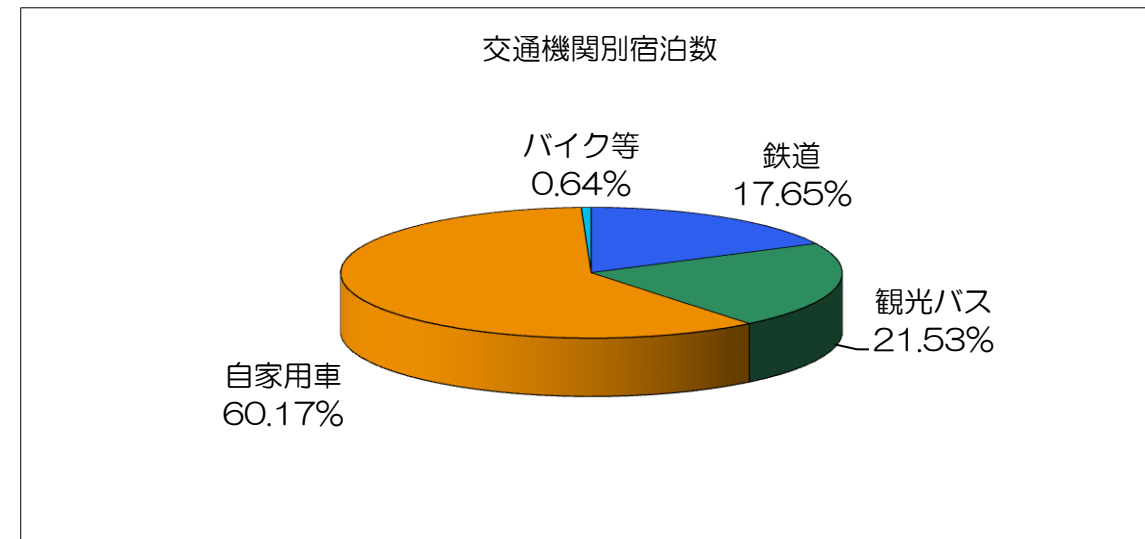
方面別宿泊数

月別方面	人数	割合(%)
岐阜	20,059	19.83
愛知	31,511	31.15
三重	3,701	3.66
長野	1,491	1.47
静岡	2,024	2.00
北陸	3,919	3.87
関東	11,945	11.81
関西	21,919	21.67
中国・四国	1,520	1.50
九州・沖縄	1,513	1.50
東北・北海道	512	0.51
欧米	49	0.05
韓国	98	0.10
台湾	140	0.14
中国・香港	348	0.34
その他	413	0.41
合計	101,162	100.00



交通機関別宿泊数

交通機関	人数	割合(%)
鉄道	17,860	17.65
観光バス	21,782	21.53
自家用車	60,874	60.17
バイク等	646	0.64
合計	101,162	100.00



【表4-2】
平成24年度 月別推移

方面・交通機関別	4月	5月	6月	7月	8月	9月	10月	11月	12月	1月	2月	3月	計	
人数	岐阜	15,382	13,460	13,608	13,971	18,726	12,022	16,406	18,006	18,768	15,957	17,001	20,059	193,366
	愛知	21,699	20,641	19,658	21,959	34,086	22,320	21,912	24,570	25,561	22,038	20,733	31,511	286,688
	三重	2,323	2,609	2,430	2,218	3,492	2,292	2,803	2,921	4,278	2,083	2,120	3,701	33,270
	長野	1,132	1,087	1,732	1,046	1,227	1,026	1,674	1,519	1,001	751	845	1,491	14,531
	静岡	1,864	1,944	1,793	1,636	3,565	1,853	2,423	2,756	1,557	1,401	1,512	2,024	24,328
	北陸	3,106	3,776	5,052	3,756	5,002	4,336	6,355	5,429	2,826	1,881	2,163	3,919	47,601
	関東	14,503	13,107	7,588	10,784	20,591	10,310	16,709	14,643	7,803	8,240	8,745	11,945	144,968
	関西	14,358	15,104	16,039	15,198	22,488	20,354	18,951	19,979	14,203	13,987	16,195	21,919	208,775
	中国・四国	1,948	1,775	1,942	3,209	2,550	2,888	5,706	4,171	1,013	1,022	1,129	1,520	28,873
	九州・沖縄	408	656	400	390	392	785	2,384	961	411	385	717	1,513	9,402
	東北・北海道	804	721	728	711	483	971	2,610	1,002	358	208	225	512	9,333
	欧米	113	48	52	22	16	34	71	43	82	39	17	49	586
	韓国	57	242	136	116	259	76	277	168	149	73	152	98	1,803
	台湾	1,252	969	168	443	276	130	430	236	352	203	832	140	5,431
	中国・香港	471	222	217	62	105	128	168	274	312	179	567	348	3,053
	その他	483	567	59	102	88	23	217	449	281	324	262	413	3,268
	合計	79,903	76,928	71,602	75,623	113,346	79,548	99,096	97,127	78,955	68,771	73,215	101,162	1,015,276
割合	岐阜	19.25	17.50	19.01	18.47	16.52	15.11	16.56	18.54	23.77	23.20	23.22	19.83	19.05
	愛知	27.16	26.83	27.45	29.04	30.07	28.06	22.11	25.30	32.37	32.05	28.32	31.15	28.24
	三重	2.91	3.39	3.39	2.93	3.08	2.88	2.83	3.01	5.42	3.03	2.90	3.66	3.28
	長野	1.42	1.41	2.42	1.38	1.08	1.29	1.69	1.56	1.27	1.09	1.15	1.47	1.43
	静岡	2.33	2.53	2.50	2.16	3.15	2.33	2.45	2.84	1.97	2.04	2.07	2.00	2.40
	北陸	3.89	4.91	7.06	4.97	4.41	5.45	6.41	5.59	3.58	2.74	2.95	3.87	4.69
	関東	18.15	17.04	10.60	14.26	18.17	12.96	16.86	15.08	9.88	11.98	11.94	11.81	14.28
	関西	17.97	19.63	22.40	20.10	19.84	25.59	19.12	20.57	17.99	20.34	22.12	21.67	20.56
	中国・四国	2.44	2.31	2.71	4.24	2.25	3.63	5.76	4.29	1.28	1.49	1.54	1.50	2.84
	九州・沖縄	0.51	0.85	0.56	0.52	0.35	0.99	2.41	0.99	0.52	0.56	0.98	1.50	0.93
	東北・北海道	1.01	0.94	1.02	0.94	0.43	1.22	2.63	1.03	0.45	0.30	0.31	0.51	0.92
	欧米	0.14	0.06	0.07	0.03	0.01	0.04	0.07	0.04	0.10	0.06	0.02	0.05	0.06
	韓国	0.07	0.31	0.19	0.15	0.23	0.10	0.28	0.17	0.19	0.11	0.21	0.10	0.18
	台湾・香港	1.57	1.26	0.23	0.59	0.24	0.16	0.43	0.24	0.45	0.30	1.14	0.14	0.53
	中国	0.59	0.29	0.30	0.08	0.09	0.16	0.17	0.28	0.40	0.26	0.77	0.34	0.30
	その他	0.60	0.74	0.08	0.13	0.08	0.03	0.22	0.46	0.36	0.47	0.36	0.41	0.32
	人数	鉄道	10,138	10,030	8,415	8,761	12,285	8,907	11,160	11,180	13,058	14,027	16,243	17,860
観光バス		20,790	16,082	19,537	15,601	13,193	18,414	25,457	26,032	16,019	13,654	18,497	21,782	225,058
自家用車		48,256	49,732	42,317	50,128	84,609	51,694	61,347	58,381	49,461	40,575	37,628	60,874	635,002
バイク等		719	1,084	1,333	1,133	3,259	533	1,132	1,534	417	515	847	646	13,152
合計		79,903	76,928	71,602	75,623	113,346	79,548	99,096	97,127	78,955	68,771	73,215	101,162	1,015,276
割合	鉄道	12.69	13.04	11.75	11.59	10.84	11.20	11.26	11.51	16.54	20.40	22.19	17.65	13.99
	観光バス	26.02	20.91	27.29	20.63	11.64	23.15	25.69	26.80	20.29	19.85	25.26	21.53	22.17
	自家用車	60.39	64.65	59.10	66.29	74.65	64.98	61.91	60.11	62.64	59.00	51.39	60.17	62.54
	バイク等	0.90	1.41	1.86	1.50	2.88	0.67	1.14	1.58	0.53	0.75	1.16	0.64	1.30

【表4-3】
3月 年度別推移

方面・交通機関別	平成18年度		平成19年度	平成20年度	平成21年度	平成22年度	平成23年度	平成24年度	
人数	岐阜	23,916	岐阜	24,619	22,831	17,970	19,405	20,885	20,059
	愛知	35,591	愛知	37,211	35,059	28,442	28,187	30,245	31,511
	三重	3,065	三重	4,029	3,349	3,004	2,886	3,247	3,701
	長野	1,414	長野	1,676	1,609	1,380	1,294	1,505	1,491
	静岡	2,485	静岡	2,167	2,266	3,176	2,284	2,352	2,024
	北陸	2,319	北陸	3,776	3,962	4,866	3,365	3,675	3,919
	関東	8,827	関東	10,100	9,790	14,087	6,020	12,758	11,945
	関西	20,675	関西	17,720	17,197	16,107	14,923	16,577	21,919
	中国・四国	2,114	中国・四国	2,251	2,165	2,397	1,505	1,250	1,520
	九州・沖縄	2,092	九州・沖縄	1,668	1,410	1,077	480	820	1,513
	東北・北海道	538	東北・北海道	473	567	1,322	517	685	512
	欧米	34	欧米	189	115	105	79	29	49
	韓国	94	韓国	194	29	325	196	122	98
	中国(台湾)	303	台湾	644	95	645	491	72	140
			中国・香港	85	62	245	245	83	348
その他	59	その他	198	138	402	146	299	413	
合計	103,526	合計	107,000	100,644	95,550	82,023	94,604	101,162	
割合	岐阜	23.10	岐阜	23.01	22.68	18.81	23.66	22.08	19.83
	愛知	34.38	愛知	34.78	34.83	29.77	34.36	31.97	31.15
	三重	2.96	三重	3.77	3.33	3.14	3.52	3.43	3.66
	長野	1.37	長野	1.57	1.60	1.44	1.58	1.59	1.47
	静岡	2.40	静岡	2.03	2.25	3.32	2.78	2.49	2.00
	北陸	2.24	北陸	3.53	3.94	5.09	4.10	3.88	3.87
	関東	8.53	関東	9.44	9.73	14.74	7.34	13.49	11.81
	関西	19.97	関西	16.56	17.09	16.86	18.19	17.52	21.67
	中国・四国	2.04	中国・四国	2.10	2.15	2.51	1.83	1.32	1.50
	九州・沖縄	2.02	九州・沖縄	1.56	1.40	1.13	0.59	0.87	1.50
	東北・北海道	0.52	東北・北海道	0.44	0.56	1.38	0.63	0.72	0.51
	欧米	0.03	欧米	0.18	0.11	0.11	0.10	0.03	0.05
	韓国	0.09	韓国	0.18	0.03	0.34	0.24	0.13	0.10
			台湾	0.60	0.09	0.68	0.60	0.08	0.14
	中国(台湾)	0.29	中国・香港	0.08	0.06	0.26	0.30	0.09	0.34
その他	0.06	その他	0.19	0.14	0.42	0.18	0.32	0.41	
合計	103,526	合計	107,000	100,644	95,550	82,023	94,604	101,162	
人数	鉄道	18,306	鉄道	18,859	18,271	22,760	13,888	16,413	17,860
	観光バス	19,548	観光バス	20,808	17,025	20,753	12,187	17,190	21,782
	自家用車	64,148	自家用車	65,958	64,492	50,374	54,310	59,622	60,874
	バイク等	1,524	バイク等	1,375	856	1,663	1,638	1,379	646
	合計	103,526	合計	107,000	100,644	95,550	82,023	94,604	101,162
割合	鉄道	17.68	鉄道	17.63	18.15	23.82	16.93	17.35	17.65
	観光バス	18.88	観光バス	19.45	16.92	21.72	14.86	18.17	21.53
	自家用車	61.96	自家用車	61.64	64.08	52.72	66.21	63.02	60.17
	バイク等	1.47	バイク等	1.29	0.85	1.74	2.00	1.46	0.64

【表5】

平成24-23年度比較表

平成24年度 集計表

月別方面・交通機関	4月	5月	6月	7月	8月	9月	10月	11月	12月	1月	2月	3月	合計	構成比(%)
岐阜	15,382	13,460	13,608	13,971	18,726	12,022	16,406	18,006	18,768	15,957	17,001	20,059	193,366	19.0
愛知	21,699	20,641	19,658	21,959	34,086	22,320	21,912	24,570	25,561	22,038	20,733	31,511	286,688	28.2
三重	2,323	2,609	2,430	2,218	3,492	2,292	2,803	2,921	4,278	2,083	2,120	3,701	33,270	3.3
長野	1,132	1,087	1,732	1,046	1,227	1,026	1,674	1,519	1,001	751	845	1,491	14,531	1.4
静岡	1,864	1,944	1,793	1,636	3,565	1,853	2,423	2,756	1,557	1,401	1,512	2,024	24,328	2.4
北陸	3,106	3,776	5,052	3,756	5,002	4,336	6,355	5,429	2,826	1,881	2,163	3,919	47,601	4.7
関東	14,503	13,107	7,588	10,784	20,591	10,310	16,709	14,643	7,803	8,240	8,745	11,945	144,968	14.3
関西	14,358	15,104	16,039	15,198	22,488	20,354	18,951	19,979	14,203	13,987	16,195	21,919	208,775	20.6
中国・四国	1,948	1,775	1,942	3,209	2,550	2,888	5,706	4,171	1,013	1,022	1,129	1,520	28,873	2.8
九州・沖縄	408	656	400	390	392	785	2,384	961	411	385	717	1,513	9,402	0.9
東北・北海道	804	721	728	711	483	971	2,610	1,002	358	208	225	512	9,333	0.9
欧米	113	48	52	22	16	34	71	43	82	39	17	49	586	0.1
韓国	57	242	136	116	259	76	277	168	149	73	152	98	1,803	0.2
台湾	1,252	969	168	443	276	130	430	236	352	203	832	140	5,431	0.5
中国・香港	471	222	217	62	105	128	168	274	312	179	567	348	3,053	0.3
その他	483	567	59	102	88	23	217	449	281	324	262	413	3,268	0.3
合計	79,903	76,928	71,602	75,623	113,346	79,548	99,096	97,127	78,955	68,771	73,215	101,162	1,015,276	100
鉄道	10,138	10,030	8,415	8,761	12,285	8,907	11,160	11,180	13,058	14,027	16,243	17,860	142,064	14.0
観光バス	20,790	16,082	19,537	15,601	13,193	18,414	25,457	26,032	16,019	13,654	18,497	21,782	225,058	22.2
自家用車	48,256	49,732	42,317	50,128	84,609	51,694	61,347	58,381	49,461	40,575	37,628	60,874	635,002	62.5
バイク等	719	1,084	1,333	1,133	3,259	533	1,132	1,534	417	515	847	646	13,152	1.3
合計	79,903	76,928	71,602	75,623	113,346	79,548	99,096	97,127	78,955	68,771	73,215	101,162	1,015,276	100

平成23年度 集計表

月別方面・交通機関	4月	5月	6月	7月	8月	9月	10月	11月	12月	1月	2月	3月	合計	構成比(%)
岐阜	12,832	14,432	13,523	14,281	18,493	14,199	15,384	17,990	18,972	16,112	17,894	20,885	194,997	19.4
愛知	21,136	25,559	23,298	22,437	34,735	21,912	24,006	23,892	25,360	23,666	21,084	30,245	297,330	29.6
三重	1,880	3,303	1,834	2,244	4,427	2,164	2,535	2,620	2,376	2,308	2,329	3,247	31,267	3.1
長野	943	1,212	1,236	1,038	1,280	1,378	1,986	2,040	1,210	943	1,052	1,505	15,823	1.6
静岡	1,863	2,388	1,779	1,835	3,895	2,196	2,742	2,769	1,322	1,417	1,902	2,352	26,460	2.6
北陸	3,004	4,766	4,805	3,687	5,115	4,236	7,229	5,890	2,808	1,865	2,124	3,675	49,204	4.9
関東	7,882	11,116	9,256	11,142	22,873	12,899	16,077	23,164	9,279	6,662	9,511	12,758	152,619	15.2
関西	11,072	14,216	12,511	17,129	20,970	15,189	20,322	18,129	12,744	13,093	15,110	16,577	187,062	18.6
中国・四国	1,558	1,290	1,976	2,743	2,717	2,188	3,911	2,984	1,488	750	723	1,250	23,578	2.3
九州・沖縄	341	605	508	363	527	739	756	1,928	465	565	788	820	8,405	0.8
東北・北海道	332	615	502	460	1,075	1,189	1,633	799	258	310	478	685	8,336	0.8
欧米	21	23	16	24	96	46	82	160	89	30	55	29	671	0.1
韓国	6	33	6	36	64	147	196	94	86	130	45	122	965	0.1
台湾	96	191	167	207	253	237	405	242	195	621	168	72	2,854	0.3
中国・香港	14	15	35	109	51	28	260	307	338	480	148	83	1,868	0.2
その他	23	183	19	44	34	127	439	124	319	107	204	299	1,922	0.2
合計	63,003	79,947	71,471	77,779	116,605	78,874	97,963	103,132	77,309	69,059	73,615	94,604	1,003,361	100
鉄道	9,026	10,317	8,243	8,084	11,593	8,696	11,523	9,941	10,792	12,336	16,008	16,413	132,972	13.3
観光バス	11,734	14,533	20,272	17,183	16,655	18,904	27,901	35,909	15,845	14,812	20,178	17,190	231,116	23.0
自家用車	40,755	53,935	41,076	50,306	86,783	49,853	56,213	55,315	49,798	41,045	36,326	59,622	621,027	61.9
バイク等	1,488	1,162	1,880	2,206	1,574	1,421	2,326	1,967	874	866	1,103	1,379	18,246	1.8
合計	63,003	79,947	71,471	77,779	116,605	78,874	97,963	103,132	77,309	69,059	73,615	94,604	1,003,361	100

平成24-23年度比較表 (差)

月別方面・交通機関	4月	5月	6月	7月	8月	9月	10月	11月	12月	1月	2月	3月	合計	前年比(%)
岐阜	2,550	-972	85	-310	233	-2,177	1,022	16	-204	-155	-893	-826	-1,631	-0.8
愛知	563	-4,918	-3,640	-478	-649	408	-2,094	678	201	-1,628	-351	1,266	-10,642	-3.6
三重	443	-694	596	-26	-935	128	268	301	1,902	-225	-209	454	2,003	6.4
長野	189	-125	496	8	-53	-352	-312	-521	-209	-192	-207	-14	-1,292	-8.2
静岡	1	-444	14	-199	-330	-343	-319	-13	235	-16	-390	-328	-2,132	-8.1
北陸	102	-990	247	69	-113	100	-874	-461	18	16	39	244	-1,603	-3.3
関東	6,621	1,991	-1,668	-358	-2,282	-2,589	632	-8,521	-1,476	1,578	-766	-813	-7,651	-5.0
関西	3,286	888	3,528	-1,931	1,518	5,165	-1,371	1,850	1,459	894	1,085	5,342	21,713	11.6
中国・四国	390	485	-34	466	-167	700	1,795	1,187	-475	272	406	270	5,295	22.5
九州・沖縄	67	51	-108	27	-135	46	1,628	-967	-54	-180	-71	693	997	11.9
東北・北海道	472	106	226	251	-592	-218	977	203	100	-102	-253	-173	997	12.0
欧米	92	25	36	-2	-80	-12	-11	-117	-7	9	-38	20	-85	-12.7
韓国	51	209	130	80	195	-71	81	74	63	-57	107	-24	838	86.8
台湾	1,156	778	1	236	23	-107	25	-6	157	-418	664	68	2,577	90.3
中国・香港	457	207	182	-47	54	100	-92	-33	-26	-301	419	265	1,185	63.4
その他	460	384	40	58	54	-104	-222	325	-38	217	58	114	1,346	70.0
合計	16,900	-3,019	131	-2,156	-3,259	674	1,133	-6,005	1,646	-288	-400	6,558	11,915	1.2
鉄道	1,112	-287	172	677	692	211	-363	1,239	2,266	1,691	235	1,447	9,092	6.8
観光バス	9,056	1,549	-735	-1,582	-3,462	-490	-2,444	-9,877	174	-1,158	-1,681	4,592	-6,058	-2.6
自家用車	7,501	-4,203	1,241	-178	-2,174	1,841	5,134	3,066	-337	-470	1,302	1,252	13,975	2.3
バイク等	-769	-78	-547	-1,073	1,685	-888	-1,194	-433	-457	-351	-256	-733	-5,094	-27.9
合計	16,900	-3,019	131	-2,156	-3,259	674	1,133	-6,005	1,646	-288	-400	6,558	11,915	1.2

アジアのみ
外国人全体4,600
5,861