

【表1】

宿泊調査一覽表

(H23. 5月末現在)

	平成12年度	平成13年度	平成14年度	平成15年度	平成16年度	平成17年度	平成18年度	平成19年度	平成20年度	平成21年度	平成22年度	平成23年度	前年対比(人)	(%)	累計比較(人)	(%)
4月	94,499	89,974	90,119	84,279	75,021	83,841	87,285	85,826	84,065	75,067	72,917	63,003	-9,914	-13.60	-9,914	-13.60
5月	98,056	96,159	91,314	87,286	82,833	93,250	95,878	90,327	87,129	83,679	79,857	79,947	90	0.11	-9,824	-6.43
6月	81,910	82,791	85,628	81,141	68,864	84,425	78,368	78,805	75,079	68,491	63,562					
7月	84,090	84,583	81,309	84,650	78,189	80,496	81,743	81,842	80,447	75,723	70,499					
8月	138,069	122,360	122,513	123,481	111,150	114,486	120,457	121,851	116,793	111,057	113,098					
9月	89,754	94,092	97,645	84,310	82,256	87,760	89,062	91,649	86,523	83,555	76,918					
10月	117,852	111,913	115,153	106,416	95,312	96,100	107,393	104,862	100,725	90,775	91,436					
11月	126,691	121,313	114,699	114,878	104,444	106,218	116,761	114,691	110,910	101,232	101,402					
12月	83,501	88,567	87,620	84,895	82,208	82,158	87,877	90,479	83,216	78,493	75,837					
1月	81,769	74,211	79,637	72,628	74,872	75,989	77,017	80,172	72,024	68,788	65,294					
2月	79,117	78,499	78,190	73,925	76,421	76,717	81,060	81,716	77,740	75,958	72,526					
3月	102,985	106,122	106,836	95,299	96,684	101,233	103,526	107,000	100,644	95,550	82,023					
合計	1,178,293	1,150,584	1,150,663	1,093,188	1,028,254	1,082,673	1,126,427	1,129,220	1,075,295	1,008,368	965,369	142,950				
岐阜	274,642	266,014	261,594	255,043	229,413	225,831	224,505	225,097	210,751	186,430	179,825	27,264	4月～5月	(人)	1月～5月	(人)
愛知	339,345	345,315	369,046	338,164	324,116	322,006	358,445	365,989	339,039	297,077	295,579	46,695	平成14年	181,433	平成14年	440,265
三重	28,727	35,724	28,178	33,964	33,689	40,654	36,657	35,587	34,525	31,786	29,748	5,183	平成15年	171,565	平成15年	436,228
長野	17,426	17,004	16,380	16,060	14,687	16,794	14,017	13,769	14,715	14,633	13,794	2,155	平成16年	157,854	平成16年	399,706
静岡	38,497	30,428	27,112	30,133	29,141	28,197	26,714	26,085	29,292	34,318	21,927	4,251	平成17年	177,091	平成17年	422,145
北陸	43,467	42,555	40,664	41,678	39,108	36,101	34,987	44,053	56,900	51,755	51,044	7,770	平成18年	171,194	平成18年	435,899
関東	170,221	165,980	173,040	164,045	154,698	171,965	142,483	136,005	146,281	152,612	126,147	18,998	平成19年	176,153	平成19年	437,757
関西	188,350	175,992	165,119	155,715	147,917	165,486	219,245	219,435	182,116	169,291	183,787	25,288	平成20年	171,194	平成20年	440,082
中国・四国	40,748	36,247	32,707	28,346	26,108	30,546	33,048	25,274	25,466	25,558	20,841	2,848	平成21年	158,746	平成21年	409,154
九州・沖縄	14,364	15,353	15,609	13,463	10,728	18,483	12,978	14,146	14,227	11,648	8,269	946	平成22年	152,774	平成22年	393,070
東北・北海道	15,221	13,943	15,422	12,252	12,412	14,997	12,097	7,422	9,704	14,596	10,588	947	平成23年	142,950	平成23年	362,793
欧米	445	359	459	377	695	1,269	1,290	1,494	1,479	1,181	813	44				
韓国	594	721	315	508	1,447	1,829	1,399	4,061	2,262	3,669	5,711	39				
台湾	5,926	4,733	4,499	2,479	3,247	6,920	6,926	7,731	5,131	7,271	9,864	287				
中国・香港								1,115	1,454	2,730	5,504	29				
その他	320	216	519	961	848	1,595	1,636	1,957	1,953	3,813	1,928	206				
合計	1,178,293	1,150,584	1,150,663	1,093,188	1,028,254	1,082,673	1,126,427	1,129,220	1,075,295	1,008,368	965,369	142,950				
鉄道	219,023	214,790	200,909	201,999	171,788	171,571	179,089	176,637	162,770	159,222	141,628	19,343				
観光バス	344,796	308,819	298,697	258,032	250,753	294,068	280,057	263,035	237,093	243,272	203,018	26,267				
自家用車	611,749	621,247	626,609	615,214	583,267	594,130	647,570	670,172	653,854	589,009	592,563	94,690				
その他	2,725	5,728	24,448	17,943	22,446	22,904	19,711	19,376	21,578	16,865	28,160	2,650				
合計	1,178,293	1,150,584	1,150,663	1,093,188	1,028,254	1,082,673	1,126,427	1,129,220	1,075,295	1,008,368	965,369	142,950				
月別方面 交通機関	4月	5月	6月	7月	8月	9月	10月	11月	12月	1月	2月	3月	合計	構成比(%)		
岐阜	12,832	14,432											27,264	19.07		
愛知	21,136	25,559											46,695	32.67		
三重	1,880	3,303											5,183	3.63		
長野	943	1,212											2,155	1.51		
静岡	1,863	2,388											4,251	2.97		
北陸	3,004	4,766											7,770	5.44		
関東	7,882	11,116											18,998	13.29		
関西	11,072	14,216											25,288	17.69		
中国・四国	1,558	1,290											2,848	1.99		
九州・沖縄	341	605											946	0.66		
東北・北海道	332	615											947	0.66		
欧米	21	23											44	0.03		
韓国	6	33											39	0.03		
台湾	96	191											287	0.20		
中国・香港	14	15											29	0.02		
その他	23	183											206	0.14		
合計	63,003	79,947											142,950	100.00		
鉄道	9,026	10,317											19,343	13.53		
観光バス	11,734	14,533											26,267	18.37		
自家用車	40,755	53,935											94,690	66.24		
バイク等	1,488	1,162											2,650	1.85		
合計	63,003	79,947											142,950	100.00		

* 方面・交通機関は推計
下呂市役所 観光商工部

【表2】

男女別宿泊者数(推計値) 2011年5月分

項目	大人		小人	計(人)	全体割合(%)	項目毎の男女比(%)			
	男	女				男	女	小人	
申込形態	業者扱い	13805	15747	1087	30,639	38.32	45.06	51.40	3.55
	直接申込	18123	19139	1814	39,076	48.88	46.38	48.98	4.64
	寮・保養所	5494	4293	445	10,232	12.80	53.69	41.96	4.35
	計	37,422	39,179	3,346	79,947	100	46.81	49.01	4.19
方面別	岐阜	6,546	7,390	496	14,432	18.05	45.36	51.21	3.44
	愛知	12,418	11,124	2,017	25,559	31.97	48.59	43.52	7.89
	三重	1,565	1,674	64	3,303	4.13	47.38	50.68	1.94
	長野	578	537	97	1,212	1.52	47.69	44.31	8.00
	静岡	1,120	1,194	74	2,388	2.99	46.90	50.00	3.10
	北陸	1,983	2,662	121	4,766	5.96	41.61	55.85	2.54
	関東	5,569	5,330	217	11,116	13.90	50.10	47.95	1.95
	関西	6,277	7,742	197	14,216	17.78	44.15	54.46	1.39
	中国・四国	528	749	13	1,290	1.61	40.93	58.06	1.01
	九州・沖縄	373	223	9	605	0.76	61.65	36.86	1.49
	東北・北海道	279	330	6	615	0.77	45.37	53.66	0.98
	欧米	10	12	1	23	0.03	43.48	52.17	4.35
	韓国	12	18	3	33	0.04	36.36	54.55	9.09
	台湾・香港	83	84	24	191	0.24	43.46	43.98	12.57
	中国	3	9	3	15	0.02	20.00	60.00	20.00
その他	78	101	4	183	0.23	42.62	55.19	2.19	
計	37,422	39,179	3,346	79,947	100	46.81	49.01	4.19	
交通手段別	鉄道	4,337	5,666	314	10,317	12.90	42.04	54.92	3.04
	観光バス	5,689	8,817	27	14,533	18.18	39.15	60.67	0.19
	自家用車	26,503	24,435	2,997	53,935	67.46	49.14	45.30	5.56
	バイク等	893	261	8	1,162	1.45	76.85	22.46	0.69
	計	37,422	39,179	3,346	79,947	100	46.81	49.01	4.19

旅館の日帰り利用者数

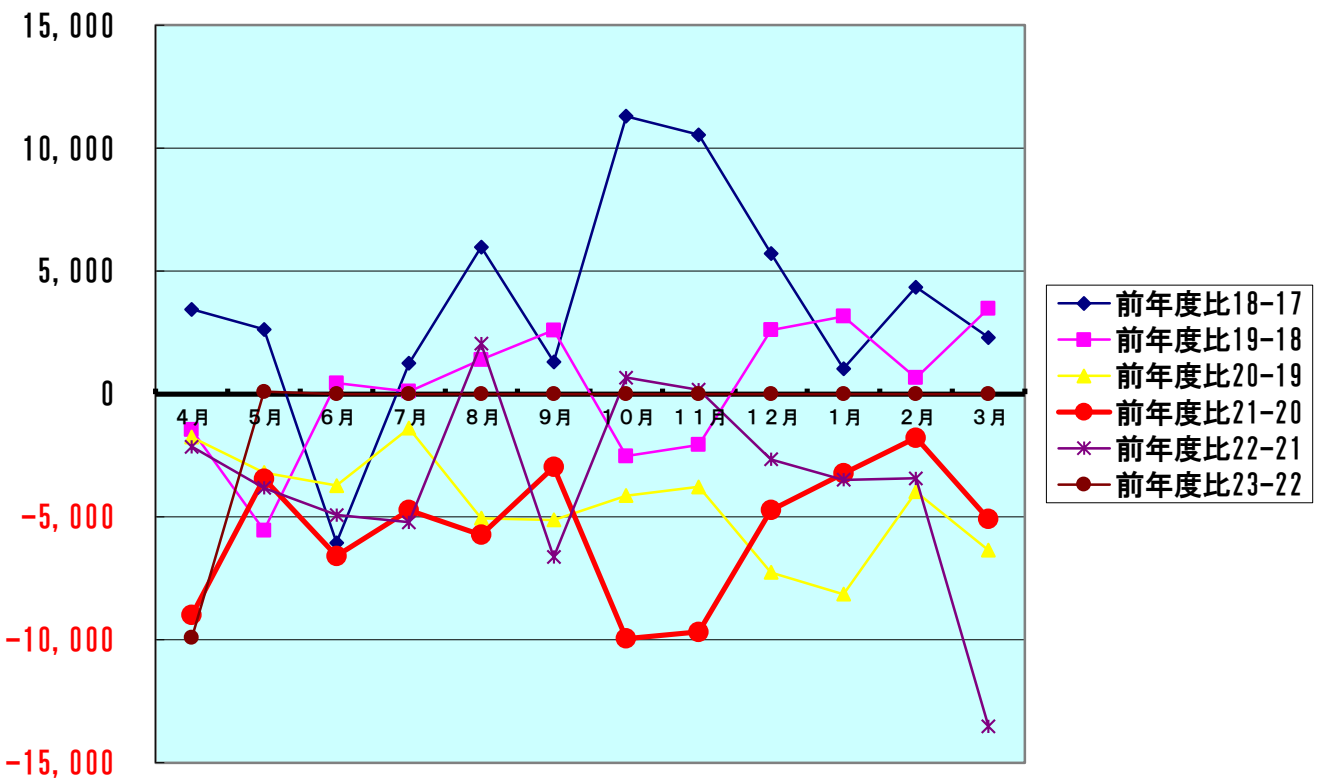
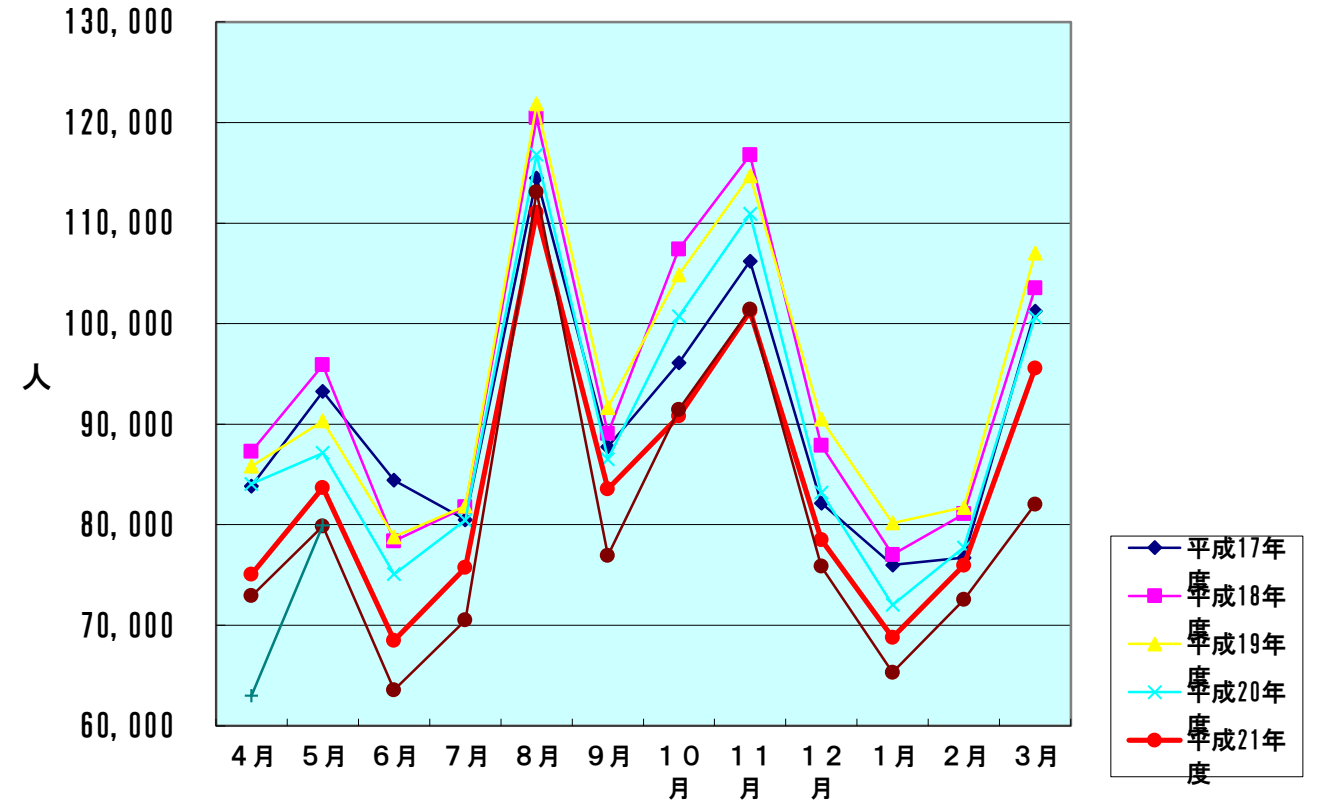
17,899 人

【表3】

下呂温泉宿泊客数の推移

宿泊客数対比表

	平成17年度	平成18年度	平成19年度	平成20年度	平成21年度	平成22年度	平成23年度
4月	83,841	87,285	85,826	84,065	75,067	72,917	63,003
5月	93,250	95,878	90,327	87,129	83,679	79,857	79,947
6月	84,425	78,368	78,805	75,079	68,491	63,562	
7月	80,496	81,743	81,842	80,447	75,723	70,499	
8月	114,486	120,457	121,851	116,793	111,057	113,098	
9月	87,760	89,062	91,649	86,523	83,555	76,918	
10月	96,100	107,393	104,862	100,725	90,775	91,436	
11月	106,218	116,761	114,691	110,910	101,232	101,402	
12月	82,158	87,877	90,479	83,216	78,493	75,837	
1月	75,989	77,017	80,172	72,024	68,788	65,294	
2月	76,717	81,060	81,716	77,740	75,958	72,526	
3月	101,233	103,526	107,000	100,644	95,550	82,023	
合計	1,082,673	1,126,427	1,129,220	1,075,295	1,008,368	965,369	142,950
		前年度比18-17	前年度比19-18	前年度比20-19	前年度比21-20	前年度比22-21	前年度比23-22
4月		3,444	-1,459	-1,761	-8,998	-2,150	-9,914
5月		2,628	-5,551	-3,198	-3,450	-3,822	90
6月		-6,057	437	-3,726	-6,588	-4,929	
7月		1,247	99	-1,395	-4,724	-5,224	
8月		5,971	1,394	-5,058	-5,736	2,041	
9月		1,302	2,587	-5,126	-2,968	-6,637	
10月		11,293	-2,531	-4,137	-9,950	661	
11月		10,543	-2,070	-3,781	-9,678	170	
12月		5,719	2,602	-7,263	-4,723	-2,656	
1月		1,028	3,155	-8,148	-3,236	-3,494	
2月		4,343	656	-3,976	-1,782	-3,432	
3月		2,293	3,474	-6,356	-5,094	-13,527	
合計		43,754	2,793	-53,925	-66,927	-42,999	-9,824



【表4-1】

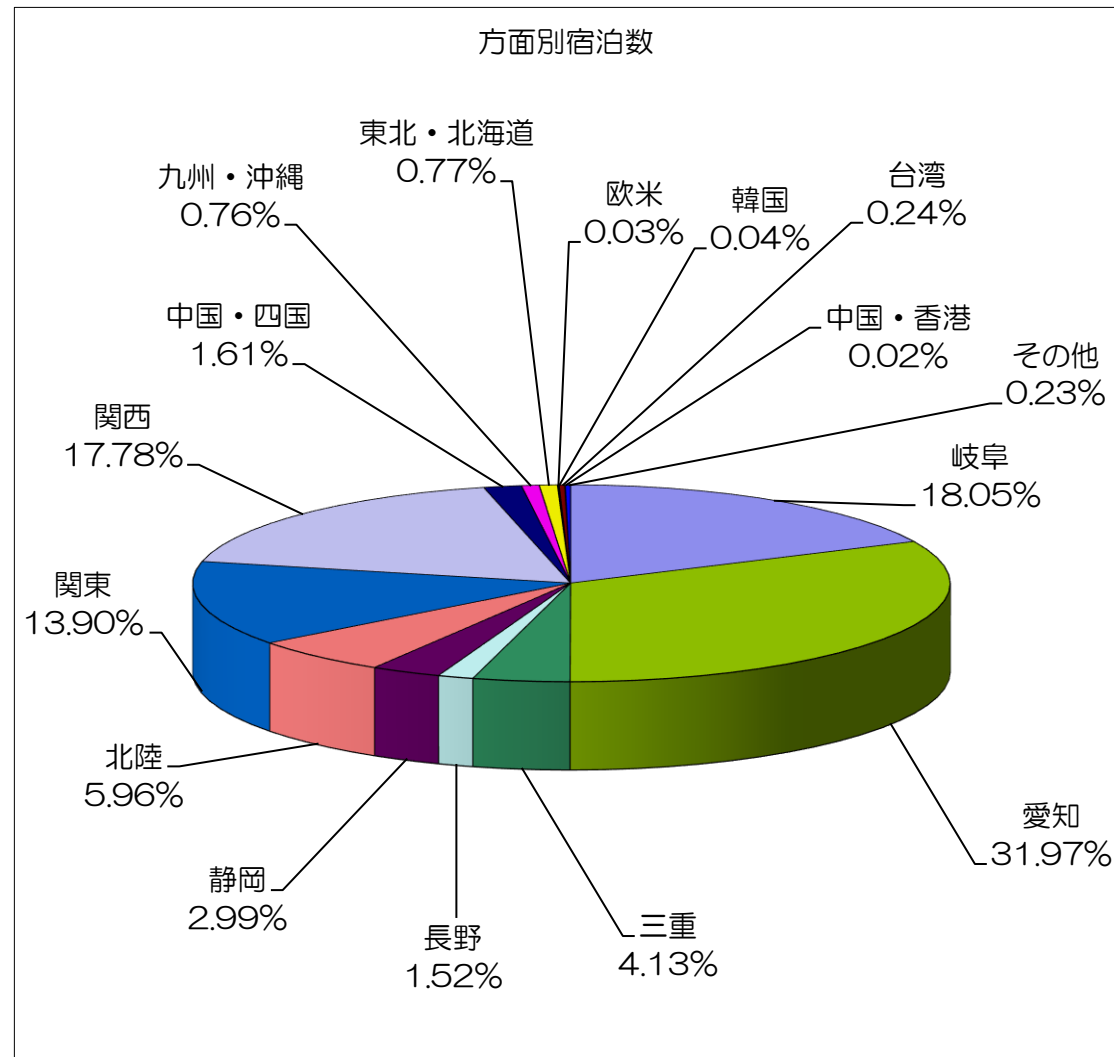
方面・交通機関別宿泊数

2016/6/16 作成

【平成23年5月】

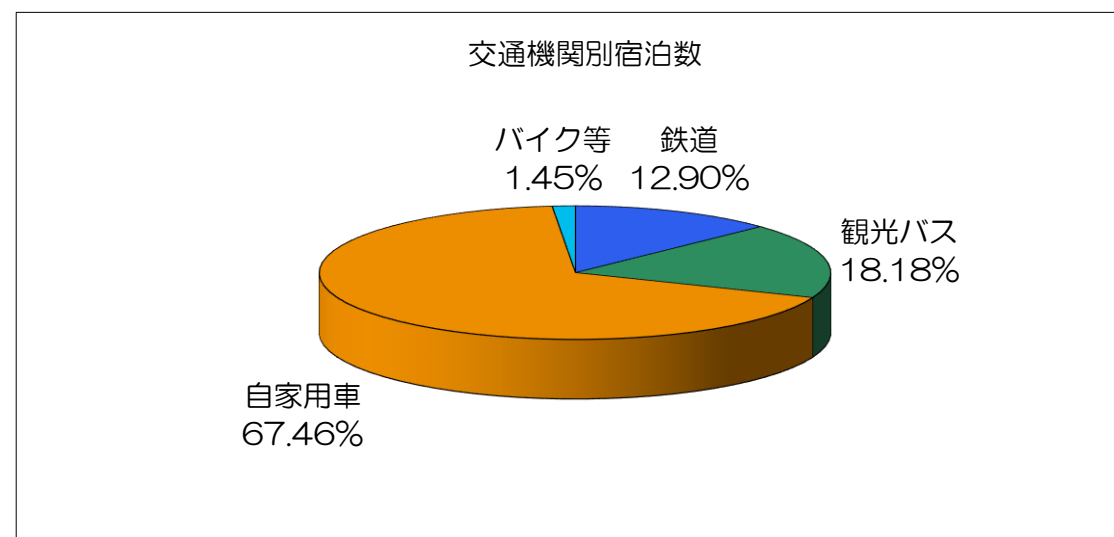
方面別宿泊数

月別方面	人数	割合(%)
岐阜	14,432	18.05
愛知	25,559	31.97
三重	3,303	4.13
長野	1,212	1.52
静岡	2,388	2.99
北陸	4,766	5.96
関東	11,116	13.90
関西	14,216	17.78
中国・四国	1,290	1.61
九州・沖縄	605	0.76
東北・北海道	615	0.77
欧米	23	0.03
韓国	33	0.04
台湾	191	0.24
中国・香港	15	0.02
その他	183	0.23
合計	79,947	100.00



交通機関別宿泊数

交通機関	人数	割合(%)
鉄道	10,317	12.90
観光バス	14,533	18.18
自家用車	53,935	67.46
バイク等	1,162	1.45
合計	79,947	100.00



【表4-3】

5月 年度別推移

方面・交通機関別	平成17年度	平成18年度	平成19年度	平成20年度		平成21年度	平成22年度	平成23年度	
人数	岐阜	15,852	18,980	15,976	15,649	岐阜	15,104	11,992	14,432
	愛知	25,467	28,089	27,654	27,782	愛知	24,392	27,392	25,559
	三重	3,094	4,112	2,498	2,990	三重	2,853	2,095	3,303
	長野	1,676	1,331	962	1,166	長野	1,197	1,116	1,212
	静岡	2,500	2,839	2,688	2,318	静岡	2,510	1,900	2,388
	北陸	3,831	3,667	2,766	3,915	北陸	4,201	4,249	4,766
	関東	19,046	14,860	11,046	11,702	関東	13,556	10,670	11,116
	関西	13,861	15,959	20,478	16,100	関西	11,799	13,562	14,216
	中国・四国	2,222	2,301	2,414	1,875	中国・四国	1,933	1,675	1,290
	九州・沖縄	1,775	774	1,345	874	九州・沖縄	1,255	708	605
	東北・北海道	2,095	1,708	907	797	東北・北海道	1,172	800	615
	欧米	82	97	117	128	欧米	445	34	23
	韓国	431	141	417	322	韓国	667	888	33
	中国(台湾)	1,258	594	726	1,106	台湾	1,557	1,703	191
				128	154	中国・香港	445	866	15
	その他	60	426	205	251	その他	593	207	183
	合計	93,250	95,878	90,327	87,129	合計	83,679	79,857	79,947
割合	岐阜	17.00	19.80	17.69	17.96	岐阜	18.05	15.02	18.05
	愛知	27.31	29.30	30.62	31.89	愛知	29.15	34.30	31.97
	三重	3.32	4.29	2.77	3.43	三重	3.41	2.62	4.13
	長野	1.80	1.39	1.07	1.34	長野	1.43	1.40	1.52
	静岡	2.68	2.96	2.98	2.66	静岡	3.00	2.38	2.99
	北陸	4.11	3.82	3.06	4.49	北陸	5.02	5.32	5.96
	関東	20.42	15.50	12.23	13.43	関東	16.20	13.36	13.90
	関西	14.86	16.65	22.67	18.48	関西	14.10	16.98	17.78
	中国・四国	2.38	2.40	2.67	2.15	中国・四国	2.31	2.10	1.61
	九州・沖縄	1.90	0.81	1.49	1.00	九州・沖縄	1.50	0.89	0.76
	東北・北海道	2.25	1.78	1.00	0.91	東北・北海道	1.40	1.00	0.77
	欧米	0.09	0.10	0.13	0.15	欧米	0.53	0.04	0.03
	韓国	0.46	0.15	0.46	0.37	韓国	0.80	1.11	0.04
台湾						1.86	2.13	0.24	
中国(台湾)	1.35	0.62	0.80	1.27	中国・香港	0.53	1.08	0.02	
その他	0.06	0.44	0.23	0.29	その他	0.71	0.26	0.23	
人数	鉄道	13,419	14,429	12,759	11,922	鉄道	11,694	11,246	10,317
	観光バス	26,344	21,620	20,981	17,383	観光バス	15,270	12,778	14,533
	自家用車	52,151	58,069	54,901	55,222	自家用車	54,884	53,421	53,935
	バイク等	1,336	1,760	1,686	2,602	バイク等	1,831	2,412	1,162
	合計	93,250	95,878	90,327	87,129	合計	83,679	79,857	79,947
割合	鉄道	14.39	15.05	14.13	13.68	鉄道	13.97	14.08	12.90
	観光バス	28.25	22.55	23.23	19.95	観光バス	18.25	16.00	18.18
	自家用車	55.93	60.57	60.78	63.38	自家用車	65.59	66.90	67.46
	バイク等	1.43	1.84	1.87	2.99	バイク等	2.19	3.02	1.45

【表5】

平成23-22年度比較表

平成23年度 集計表

月別方面・交通機関	4月	5月	6月	7月	8月	9月	10月	11月	12月	1月	2月	3月	合計	構成比(%)
岐阜	12,832	14,432											27,264	19.1
愛知	21,136	25,559											46,695	32.7
三重	1,880	3,303											5,183	3.6
長野	943	1,212											2,155	1.5
静岡	1,863	2,388											4,251	3.0
北陸	3,004	4,766											7,770	5.4
関東	7,882	11,116											18,998	13.3
関西	11,072	14,216											25,288	17.7
中国・四国	1,558	1,290											2,848	2.0
九州・沖縄	341	605											946	0.7
東北・北海道	332	615											947	0.7
欧米	21	23											44	0.0
韓国	6	33											39	0.0
台湾	96	191											287	0.2
中国・香港	14	15											29	0.0
その他	23	183											206	0.1
合計	63,003	79,947	0	0	0	0	0	0	0	0	0	0	142,950	100
鉄道	9,026	10,317											19,343	13.5
観光バス	11,734	14,533											26,267	18.4
自家用車	40,755	53,935											94,690	66.2
バイク等	1,488	1,162											2,650	1.9
合計	63,003	79,947	0	0	0	0	0	0	0	0	0	0	142,950	100

平成22年度 集計表

月別方面・交通機関	4月	5月	6月	7月	8月	9月	10月	11月	12月	1月	2月	3月	合計	構成比(%)
岐阜	13,371	11,992	12,227	12,289	17,217	11,369	14,715	16,319	18,599	15,061	17,261	19,405	179,825	18.6
愛知	20,537	27,392	18,382	20,124	37,625	21,044	23,854	26,454	26,962	23,452	21,566	28,187	295,579	30.6
三重	2,081	2,095	1,973	2,130	3,343	2,328	3,100	3,437	2,133	1,983	2,259	2,886	29,748	3.1
長野	905	1,116	1,092	946	1,163	1,181	1,751	1,941	827	833	745	1,294	13,794	1.4
静岡	1,681	1,900	1,545	1,247	2,947	1,977	1,934	2,145	1,224	1,233	1,810	2,284	21,927	2.3
北陸	3,424	4,249	4,049	3,534	5,183	4,055	7,306	8,103	3,383	1,875	2,518	3,365	51,044	5.3
関東	11,925	10,670	7,559	9,872	18,026	12,079	14,054	15,586	8,228	6,447	5,681	6,020	126,147	13.1
関西	13,144	13,562	11,484	15,046	21,695	15,473	17,874	19,822	12,177	11,718	16,869	14,923	183,787	19.0
中国・四国	1,702	1,675	1,654	1,841	2,554	1,930	2,235	2,478	1,066	1,033	1,168	1,505	20,841	2.2
九州・沖縄	776	708	455	631	550	813	981	1,088	397	632	758	480	8,269	0.9
東北・北海道	816	800	791	561	690	1,430	2,011	2,230	287	256	199	517	10,588	1.1
欧米	136	34	44	28	64	83	86	95	37	63	64	79	813	0.1
韓国	206	888	574	354	327	357	839	930	110	275	655	196	5,711	0.6
台湾	1,168	1,703	1,012	867	968	1,847	438	486	90	198	596	491	9,864	1.0
中国・香港	358	866	632	961	667	780	192	213	158	192	240	245	5,504	0.6
その他	687	207	89	68	79	172	66	75	159	43	137	146	1,928	0.2
合計	72,917	79,857	63,562	70,499	113,098	76,918	91,436	101,402	75,837	65,294	72,526	82,023	965,369	100
鉄道	9,638	11,246	7,429	8,361	11,456	9,066	10,500	13,645	12,728	17,028	16,643	13,888	141,628	14.7
観光バス	19,017	12,778	15,723	15,090	15,794	20,831	24,794	27,496	12,342	10,657	16,309	12,187	203,018	21.0
自家用車	43,701	53,421	37,978	43,407	84,891	44,439	52,919	56,687	47,870	36,259	36,681	54,310	592,563	61.4
バイク等	561	2,412	2,432	3,641	957	2,582	3,223	3,574	2,897	1,350	2,893	1,638	28,160	2.9
合計	72,917	79,857	63,562	70,499	113,098	76,918	91,436	101,402	75,837	65,294	72,526	82,023	965,369	100

平成23-22年度比較表 (差)

月別方面・交通機関	4月	5月	6月	7月	8月	9月	10月	11月	12月	1月	2月	3月	合計	前年比(%)
岐阜	-539	2,440	0	0	0	0	0	0	0	0	0	0	1,901	7.5
愛知	599	-1,833	0	0	0	0	0	0	0	0	0	0	-1,234	-2.6
三重	-201	1,208	0	0	0	0	0	0	0	0	0	0	1,007	24.1
長野	38	96	0	0	0	0	0	0	0	0	0	0	134	6.6
静岡	182	488	0	0	0	0	0	0	0	0	0	0	670	18.7
北陸	-420	517	0	0	0	0	0	0	0	0	0	0	97	1.3
関東	-4,043	446	0	0	0	0	0	0	0	0	0	0	-3,597	-15.9
関西	-2,072	654	0	0	0	0	0	0	0	0	0	0	-1,418	-5.3
中国・四国	-144	-385	0	0	0	0	0	0	0	0	0	0	-529	-15.7
九州・沖縄	-435	-103	0	0	0	0	0	0	0	0	0	0	-538	-36.3
東北・北海道	-484	-185	0	0	0	0	0	0	0	0	0	0	-669	-41.4
欧米	-115	-11	0	0	0	0	0	0	0	0	0	0	-126	-74.1
韓国	-200	-855	0	0	0	0	0	0	0	0	0	0	-1,055	-96.4
台湾	-1,072	-1,512	0	0	0	0	0	0	0	0	0	0	-2,584	-90.0
中国・香港	-344	-851	0	0	0	0	0	0	0	0	0	0	-1,195	-97.6
その他	-664	-24	0	0	0	0	0	0	0	0	0	0	-688	-77.0
合計	-9,914	90	0	0	0	0	0	0	0	0	0	0	-9,824	-6.4
鉄道	-612	-929	0	0	0	0	0	0	0	0	0	0	-1,541	-7.4
観光バス	-7,283	1,755	0	0	0	0	0	0	0	0	0	0	-5,528	-17.4
自家用車	-2,946	514	0	0	0	0	0	0	0	0	0	0	-2,432	-2.5
バイク等	927	-1,250	0	0	0	0	0	0	0	0	0	0	-323	-10.9
合計	-9,914	90	0	0	0	0	0	0	0	0	0	0	-9,824	-6.4

アジアのみ -4,834
外国人全体 -5,648