

【表1】

宿泊調査一覽表

(H23. 6月末現在)

	平成12年度	平成13年度	平成14年度	平成15年度	平成16年度	平成17年度	平成18年度	平成19年度	平成20年度	平成21年度	平成22年度	平成23年度	前年対比(人)	(%)	累計比較(人)	(%)
4月	94,499	89,974	90,119	84,279	75,021	83,841	87,285	85,826	84,065	75,067	72,917	63,003	-9,914	-13.60	-9,914	-13.60
5月	98,056	96,159	91,314	87,286	82,833	93,250	95,878	90,327	87,129	83,679	79,857	79,947	90	0.11	-9,824	-6.43
6月	81,910	82,791	85,628	81,141	68,864	84,425	78,368	78,805	75,079	68,491	63,562	71,471	7,909	12.44	-1,915	-0.89
7月	84,090	84,583	81,309	84,650	78,189	80,496	81,743	81,842	80,447	75,723	70,499					
8月	138,069	122,360	122,513	123,481	111,150	114,486	120,457	121,851	116,793	111,057	113,098					
9月	89,754	94,092	97,645	84,310	82,256	87,760	89,062	91,649	86,523	83,555	76,918					
10月	117,852	111,913	115,153	106,416	95,312	96,100	107,393	104,862	100,725	90,775	91,436					
11月	126,691	121,313	114,699	114,878	104,444	106,218	116,761	114,691	110,910	101,232	101,402					
12月	83,501	88,567	87,620	84,895	82,208	82,158	87,877	90,479	83,216	78,493	75,837					
1月	81,769	74,211	79,637	72,628	74,872	75,989	77,017	80,172	72,024	68,788	65,294					
2月	79,117	78,499	78,190	73,925	76,421	76,717	81,060	81,716	77,740	75,958	72,526					
3月	102,985	106,122	106,836	95,299	96,684	101,233	103,526	107,000	100,644	95,550	82,023					
合計	1,178,293	1,150,584	1,150,663	1,093,188	1,028,254	1,082,673	1,126,427	1,129,220	1,075,295	1,008,368	965,369	214,421				
岐阜	274,642	266,014	261,594	255,043	229,413	225,831	224,505	225,097	210,751	186,430	179,825	40,787	4月～6月	(人)	1月～6月	(人)
愛知	339,345	345,315	369,046	338,164	324,116	322,006	358,445	365,989	339,039	297,077	295,579	69,993	平成14年	267,061	平成14年	525,893
三重	28,727	35,724	28,178	33,964	33,689	40,654	36,657	35,587	34,525	31,786	29,748	7,017	平成15年	252,706	平成15年	517,369
長野	17,426	17,004	16,380	16,060	14,687	16,794	14,017	13,769	14,715	14,633	13,794	3,391	平成16年	226,718	平成16年	468,570
静岡	38,497	30,428	27,112	30,133	29,141	28,197	26,714	26,085	29,292	34,318	21,927	6,030	平成17年	261,516	平成17年	500,950
北陸	43,467	42,555	40,664	41,678	39,108	36,101	34,987	44,053	56,900	51,755	51,044	12,575	平成18年	246,273	平成18年	510,978
関東	170,221	165,980	173,040	164,045	154,698	171,965	142,483	136,005	146,281	152,612	126,147	28,254	平成19年	254,958	平成19年	516,561
関西	188,350	175,992	165,119	155,715	147,917	165,486	219,245	219,435	182,116	169,291	183,787	37,799	平成20年	246,273	平成20年	515,161
中国・四国	40,748	36,247	32,707	28,346	26,108	30,546	33,048	25,274	25,466	25,558	20,841	4,824	平成21年	227,237	平成21年	477,645
九州・沖縄	14,364	15,353	15,609	13,463	10,728	18,483	12,978	14,146	14,227	11,648	8,269	1,454	平成22年	216,336	平成22年	456,632
東北・北海道	15,221	13,943	15,422	12,252	12,412	14,997	12,097	7,422	9,704	14,596	10,588	1,449	平成23年	214,421	平成23年	434,264
欧米	445	359	459	377	695	1,269	1,290	1,494	1,479	1,181	813	60				
韓国	594	721	315	508	1,447	1,829	1,399	4,061	2,262	3,669	5,711	45				
台湾	5,926	4,733	4,499	2,479	3,247	6,920	6,926	7,731	5,131	7,271	9,864	454				
中国・香港								1,115	1,454	2,730	5,504	64				
その他	320	216	519	961	848	1,595	1,636	1,957	1,953	3,813	1,928	225				
合計	1,178,293	1,150,584	1,150,663	1,093,188	1,028,254	1,082,673	1,126,427	1,129,220	1,075,295	1,008,368	965,369	214,421				
鉄道	219,023	214,790	200,909	201,999	171,788	171,571	179,089	176,637	162,770	159,222	141,628	27,586				
観光バス	344,796	308,819	298,697	258,032	250,753	294,068	280,057	263,035	237,093	243,272	203,018	46,539				
自家用車	611,749	621,247	626,609	615,214	583,267	594,130	647,570	670,172	653,854	589,009	592,563	135,766				
その他	2,725	5,728	24,448	17,943	22,446	22,904	19,711	19,376	21,578	16,865	28,160	4,530				
合計	1,178,293	1,150,584	1,150,663	1,093,188	1,028,254	1,082,673	1,126,427	1,129,220	1,075,295	1,008,368	965,369	214,421				
月別方面 交通機関	4月	5月	6月	7月	8月	9月	10月	11月	12月	1月	2月	3月	合計	構成比(%)		
岐阜	12,832	14,432	13,523										40,787	19.02		
愛知	21,136	25,559	23,298										69,993	32.64		
三重	1,880	3,303	1,834										7,017	3.27		
長野	943	1,212	1,236										3,391	1.58		
静岡	1,863	2,388	1,779										6,030	2.81		
北陸	3,004	4,766	4,805										12,575	5.86		
関東	7,882	11,116	9,256										28,254	13.18		
関西	11,072	14,216	12,511										37,799	17.63		
中国・四国	1,558	1,290	1,976										4,824	2.25		
九州・沖縄	341	605	508										1,454	0.68		
東北・北海道	332	615	502										1,449	0.68		
欧米	21	23	16										60	0.03		
韓国	6	33	6										45	0.02		
台湾	96	191	167										454	0.21		
中国・香港	14	15	35										64	0.03		
その他	23	183	19										225	0.10		
合計	63,003	79,947	71,471										214,421	100.00		
鉄道	9,026	10,317	8,243										27,586	12.87		
観光バス	11,734	14,533	20,272										46,539	21.70		
自家用車	40,755	53,935	41,076										135,766	63.32		
バイク等	1,488	1,162	1,880										4,530	2.11		
合計	63,003	79,947	71,471										214,421	100.00		

* 方面・交通機関は推計
下呂市役所 観光商工部

【表2】

男女別宿泊者数(推計値) 2011年6月分

項目	大人		小人	計(人)	全体割合(%)	項目毎の男女比(%)			
	男	女				男	女	小人	
申込形態	業者扱い	17351	16263	730	34,344	48.05	50.52	47.35	2.13
	直接申込	14875	15538	902	31,315	43.81	47.50	49.62	2.88
	寮・保養所	3153	2525	134	5,812	8.13	54.25	43.44	2.31
	計	35,379	34,326	1,766	71,471	100	49.50	48.03	2.47
方面別	岐阜	6,096	6,965	462	13,523	18.92	45.08	51.50	3.42
	愛知	11,910	10,487	901	23,298	32.60	51.12	45.01	3.87
	三重	832	960	42	1,834	2.57	45.37	52.34	2.29
	長野	658	556	22	1,236	1.73	53.24	44.98	1.78
	静岡	832	927	20	1,779	2.49	46.77	52.11	1.12
	北陸	2,495	2,241	69	4,805	6.72	51.93	46.64	1.44
	関東	4,896	4,283	77	9,256	12.95	52.90	46.27	0.83
	関西	6,138	6,216	157	12,511	17.51	49.06	49.68	1.25
	中国・四国	905	1,071	0	1,976	2.76	45.80	54.20	0.00
	九州・沖縄	246	259	3	508	0.71	48.43	50.98	0.59
	東北・北海道	259	234	9	502	0.70	51.59	46.61	1.79
	欧米	7	9	0	16	0.02	43.75	56.25	0.00
	韓国	3	3	0	6	0.01	50.00	50.00	0.00
	台湾・香港	74	89	4	167	0.23	44.31	53.29	2.40
	中国	20	15	0	35	0.05	57.14	42.86	0.00
その他	8	11	0	19	0.03	42.11	57.89	0.00	
計	35,379	34,326	1,766	71,471	100	49.50	48.03	2.47	
交通手段別	鉄道	3,594	4,606	43	8,243	11.53	43.60	55.88	0.52
	観光バス	10,170	10,102	0	20,272	28.36	50.17	49.83	0.00
	自家用車	19,987	19,366	1,723	41,076	57.47	48.66	47.15	4.19
	バイク等	1,628	252	0	1,880	2.63	86.60	13.40	0.00
	計	35,379	34,326	1,766	71,471	100	49.50	48.03	2.47

旅館の日帰り利用者数

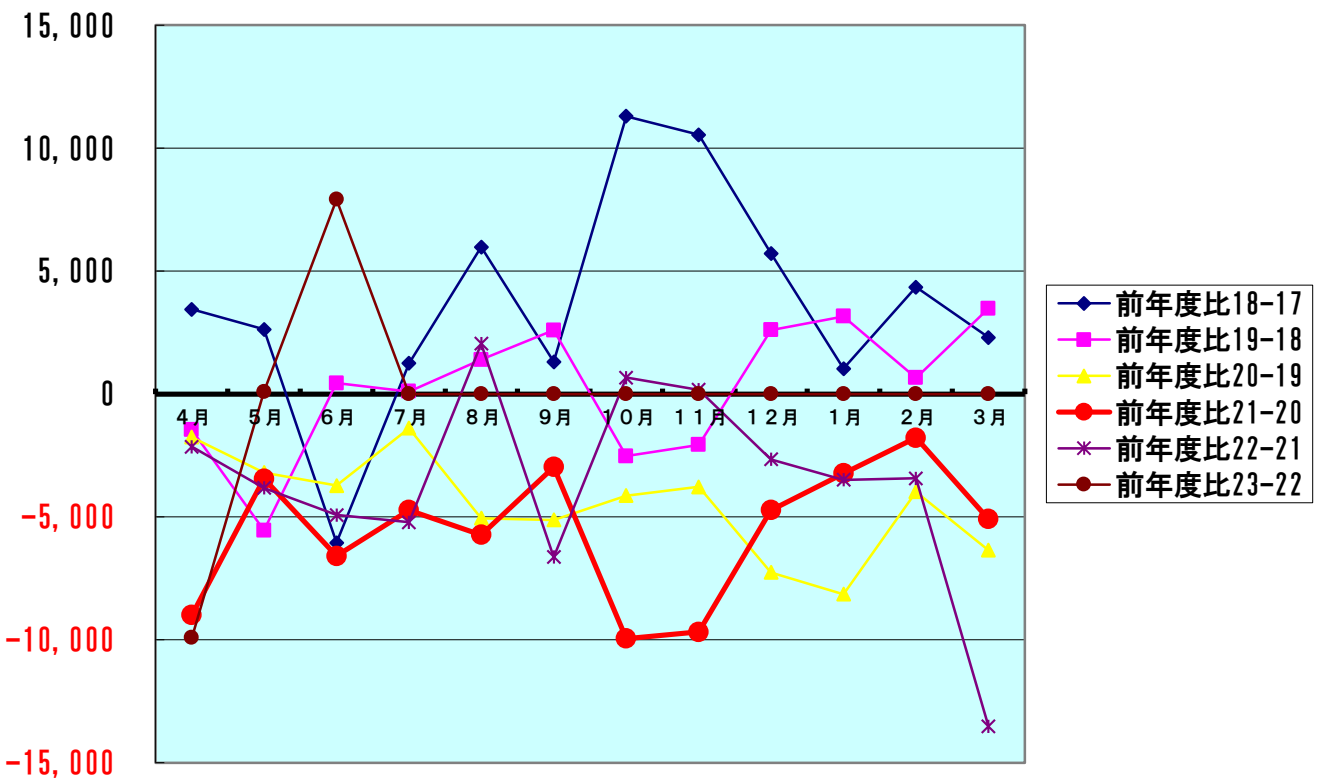
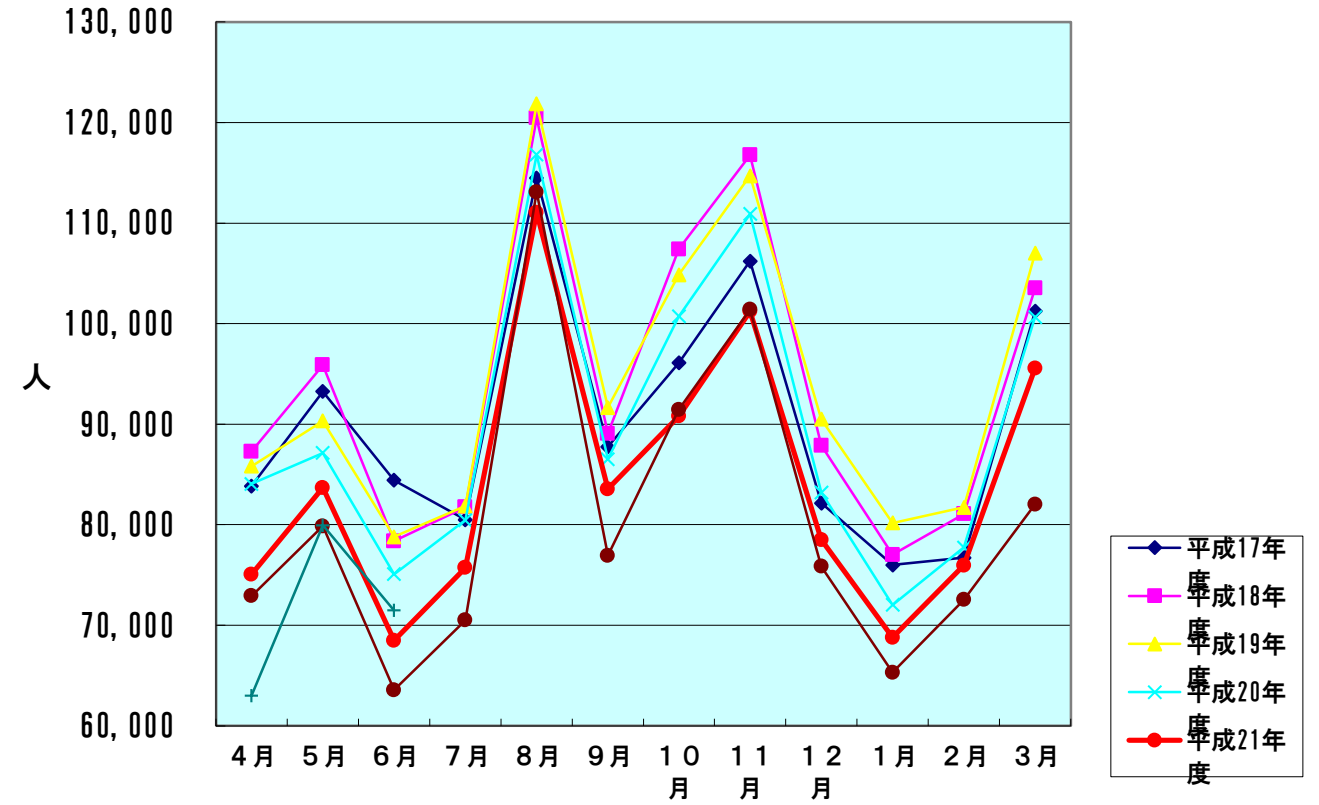
17,762 人

【表3】

下呂温泉宿泊客数の推移

宿泊客数対比表

	平成17年度	平成18年度	平成19年度	平成20年度	平成21年度	平成22年度	平成23年度
4月	83,841	87,285	85,826	84,065	75,067	72,917	63,003
5月	93,250	95,878	90,327	87,129	83,679	79,857	79,947
6月	84,425	78,368	78,805	75,079	68,491	63,562	71,471
7月	80,496	81,743	81,842	80,447	75,723	70,499	
8月	114,486	120,457	121,851	116,793	111,057	113,098	
9月	87,760	89,062	91,649	86,523	83,555	76,918	
10月	96,100	107,393	104,862	100,725	90,775	91,436	
11月	106,218	116,761	114,691	110,910	101,232	101,402	
12月	82,158	87,877	90,479	83,216	78,493	75,837	
1月	75,989	77,017	80,172	72,024	68,788	65,294	
2月	76,717	81,060	81,716	77,740	75,958	72,526	
3月	101,233	103,526	107,000	100,644	95,550	82,023	
合計	1,082,673	1,126,427	1,129,220	1,075,295	1,008,368	965,369	214,421
		前年度比18-17	前年度比19-18	前年度比20-19	前年度比21-20	前年度比22-21	前年度比23-22
4月		3,444	-1,459	-1,761	-8,998	-2,150	-9,914
5月		2,628	-5,551	-3,198	-3,450	-3,822	90
6月		-6,057	437	-3,726	-6,588	-4,929	7,909
7月		1,247	99	-1,395	-4,724	-5,224	
8月		5,971	1,394	-5,058	-5,736	2,041	
9月		1,302	2,587	-5,126	-2,968	-6,637	
10月		11,293	-2,531	-4,137	-9,950	661	
11月		10,543	-2,070	-3,781	-9,678	170	
12月		5,719	2,602	-7,263	-4,723	-2,656	
1月		1,028	3,155	-8,148	-3,236	-3,494	
2月		4,343	656	-3,976	-1,782	-3,432	
3月		2,293	3,474	-6,356	-5,094	-13,527	
合計		43,754	2,793	-53,925	-66,927	-42,999	-1,915



【表4-1】

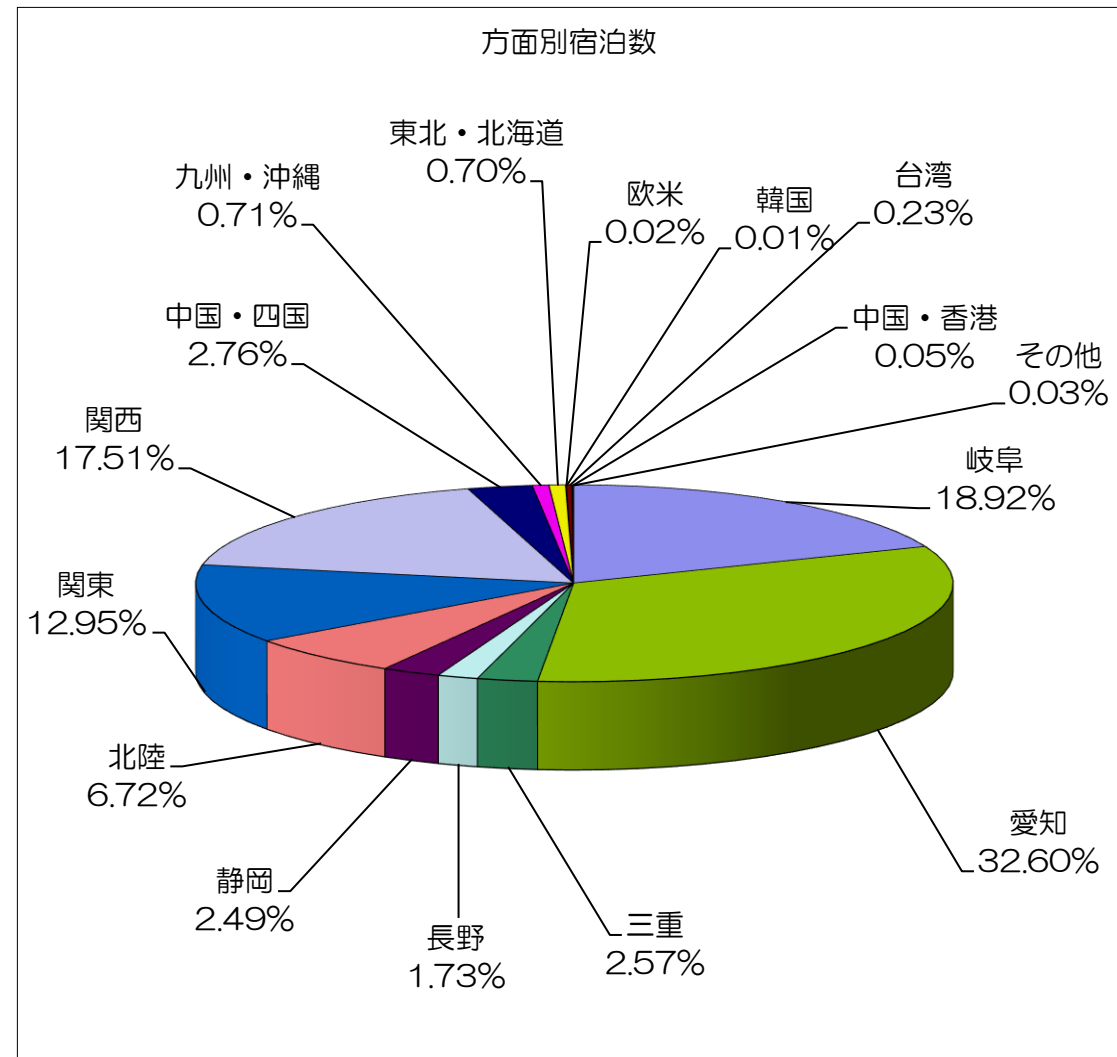
方面・交通機関別宿泊数

2016/6/16 作成

【平成23年6月】

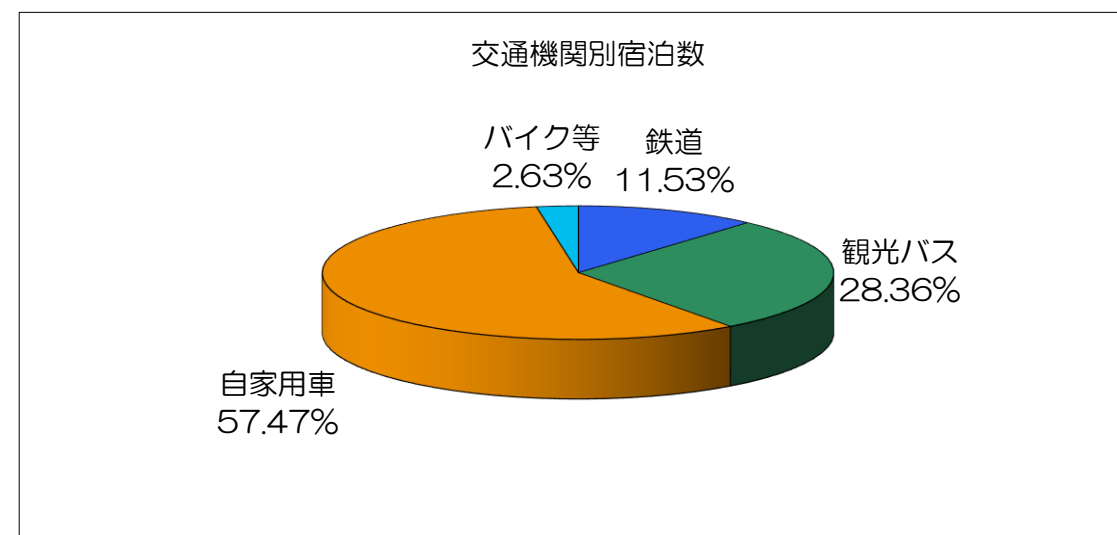
方面別宿泊数

月別方面	人数	割合(%)
岐阜	13,523	18.92
愛知	23,298	32.60
三重	1,834	2.57
長野	1,236	1.73
静岡	1,779	2.49
北陸	4,805	6.72
関東	9,256	12.95
関西	12,511	17.51
中国・四国	1,976	2.76
九州・沖縄	508	0.71
東北・北海道	502	0.70
欧米	16	0.02
韓国	6	0.01
台湾	167	0.23
中国・香港	35	0.05
その他	19	0.03
合計	71,471	100.00



交通機関別宿泊数

交通機関	人数	割合(%)
鉄道	8,243	11.53
観光バス	20,272	28.36
自家用車	41,076	57.47
バイク等	1,880	2.63
合計	71,471	100.00



【表4-3】

6月 年度別推移

方面・交通機関別	平成17年度	平成18年度	平成19年度	平成20年度		平成21年度	平成22年度	平成23年度	
人数	岐阜	14,153	17,075	16,625	15,794	岐阜	13,565	12,227	13,523
	愛知	21,783	23,192	25,682	22,653	愛知	21,996	18,382	23,298
	三重	2,617	2,409	2,415	2,641	三重	2,460	1,973	1,834
	長野	1,721	1,298	1,096	1,198	長野	1,071	1,092	1,236
	静岡	2,687	1,934	1,897	1,895	静岡	1,706	1,545	1,779
	北陸	3,662	3,067	3,484	4,194	北陸	5,080	4,049	4,805
	関東	16,072	9,814	8,603	8,237	関東	8,008	7,559	9,256
	関西	13,061	13,660	15,560	13,332	関西	11,164	11,484	12,511
	中国・四国	2,550	3,158	1,223	1,867	中国・四国	1,305	1,654	1,976
	九州・沖縄	2,613	596	780	938	九州・沖縄	992	455	508
	東北・北海道	2,406	1,429	579	1,323	東北・北海道	699	791	502
	欧米	92	50	112	184	欧米	87	44	16
	韓国	114	65	207	417	韓国	73	574	6
	中国(台湾)	849	399	386	183	台湾	160	1,012	167
				30	140	中国・香港	64	632	35
	その他	45	222	126	83	その他	61	89	19
	合計	84,425	78,368	78,805	75,079	合計	68,491	63,562	71,471
割合	岐阜	16.76	21.79	21.10	21.04	岐阜	19.81	19.24	18.92
	愛知	25.80	29.59	32.59	30.17	愛知	32.12	28.92	32.60
	三重	3.10	3.07	3.06	3.52	三重	3.59	3.10	2.57
	長野	2.04	1.66	1.39	1.60	長野	1.56	1.72	1.73
	静岡	3.18	2.47	2.41	2.52	静岡	2.49	2.43	2.49
	北陸	4.34	3.91	4.42	5.59	北陸	7.42	6.37	6.72
	関東	19.04	12.52	10.92	10.97	関東	11.69	11.89	12.95
	関西	15.47	17.43	19.74	17.76	関西	16.30	18.07	17.51
	中国・四国	3.02	4.03	1.55	2.49	中国・四国	1.91	2.60	2.76
	九州・沖縄	3.10	0.76	0.99	1.25	九州・沖縄	1.45	0.72	0.71
	東北・北海道	2.85	1.82	0.73	1.76	東北・北海道	1.02	1.24	0.70
	欧米	0.11	0.06	0.14	0.25	欧米	0.13	0.07	0.02
	韓国	0.14	0.08	0.26	0.56	韓国	0.11	0.90	0.01
台湾						0.23	1.59	0.23	
中国(台湾)	1.01	0.51	0.49	0.24	中国・香港	0.09	0.99	0.05	
その他	0.05	0.28	0.16	0.11	その他	0.09	0.14	0.03	
人数	鉄道	11,885	10,985	11,082	10,197	鉄道	9,436	7,429	8,243
	観光バス	30,062	25,957	22,279	19,228	観光バス	15,980	15,723	20,272
	自家用車	42,334	39,535	44,503	43,899	自家用車	42,523	37,978	41,076
	バイク等	144	1,891	941	1,755	バイク等	552	2,432	1,880
	合計	84,425	78,368	78,805	75,079	合計	68,491	63,562	71,471
割合	鉄道	14.08	14.02	14.06	13.58	鉄道	13.78	11.69	11.53
	観光バス	35.61	33.12	28.27	25.61	観光バス	23.33	24.74	28.36
	自家用車	50.14	50.45	56.47	58.47	自家用車	62.09	59.75	57.47
	バイク等	0.17	2.41	1.19	2.34	バイク等	0.81	3.83	2.63

【表5】

平成23-22年度比較表

平成23年度 集計表

月別方面・交通機関	4月	5月	6月	7月	8月	9月	10月	11月	12月	1月	2月	3月	合計	構成比(%)
岐阜	12,832	14,432	13,523										40,787	19.0
愛知	21,136	25,559	23,298										69,993	32.6
三重	1,880	3,303	1,834										7,017	3.3
長野	943	1,212	1,236										3,391	1.6
静岡	1,863	2,388	1,779										6,030	2.8
北陸	3,004	4,766	4,805										12,575	5.9
関東	7,882	11,116	9,256										28,254	13.2
関西	11,072	14,216	12,511										37,799	17.6
中国・四国	1,558	1,290	1,976										4,824	2.2
九州・沖縄	341	605	508										1,454	0.7
東北・北海道	332	615	502										1,449	0.7
欧米	21	23	16										60	0.0
韓国	6	33	6										45	0.0
台湾	96	191	167										454	0.2
中国・香港	14	15	35										64	0.0
その他	23	183	19										225	0.1
合計	63,003	79,947	71,471	0	0	0	0	0	0	0	0	0	214,421	100
鉄道	9,026	10,317	8,243										27,586	12.9
観光バス	11,734	14,533	20,272										46,539	21.7
自家用車	40,755	53,935	41,076										135,766	63.3
バイク等	1,488	1,162	1,880										4,530	2.1
合計	63,003	79,947	71,471	0	0	0	0	0	0	0	0	0	214,421	100

平成22年度 集計表

月別方面・交通機関	4月	5月	6月	7月	8月	9月	10月	11月	12月	1月	2月	3月	合計	構成比(%)
岐阜	13,371	11,992	12,227	12,289	17,217	11,369	14,715	16,319	18,599	15,061	17,261	19,405	179,825	18.6
愛知	20,537	27,392	18,382	20,124	37,625	21,044	23,854	26,454	26,962	23,452	21,566	28,187	295,579	30.6
三重	2,081	2,095	1,973	2,130	3,343	2,328	3,100	3,437	2,133	1,983	2,259	2,886	29,748	3.1
長野	905	1,116	1,092	946	1,163	1,181	1,751	1,941	827	833	745	1,294	13,794	1.4
静岡	1,681	1,900	1,545	1,247	2,947	1,977	1,934	2,145	1,224	1,233	1,810	2,284	21,927	2.3
北陸	3,424	4,249	4,049	3,534	5,183	4,055	7,306	8,103	3,383	1,875	2,518	3,365	51,044	5.3
関東	11,925	10,670	7,559	9,872	18,026	12,079	14,054	15,586	8,228	6,447	5,681	6,020	126,147	13.1
関西	13,144	13,562	11,484	15,046	21,695	15,473	17,874	19,822	12,177	11,718	16,869	14,923	183,787	19.0
中国・四国	1,702	1,675	1,654	1,841	2,554	1,930	2,235	2,478	1,066	1,033	1,168	1,505	20,841	2.2
九州・沖縄	776	708	455	631	550	813	981	1,088	397	632	758	480	8,269	0.9
東北・北海道	816	800	791	561	690	1,430	2,011	2,230	287	256	199	517	10,588	1.1
欧米	136	34	44	28	64	83	86	95	37	63	64	79	813	0.1
韓国	206	888	574	354	327	357	839	930	110	275	655	196	5,711	0.6
台湾	1,168	1,703	1,012	867	968	1,847	438	486	90	198	596	491	9,864	1.0
中国・香港	358	866	632	961	667	780	192	213	158	192	240	245	5,504	0.6
その他	687	207	89	68	79	172	66	75	159	43	137	146	1,928	0.2
合計	72,917	79,857	63,562	70,499	113,098	76,918	91,436	101,402	75,837	65,294	72,526	82,023	965,369	100
鉄道	9,638	11,246	7,429	8,361	11,456	9,066	10,500	13,645	12,728	17,028	16,643	13,888	141,628	14.7
観光バス	19,017	12,778	15,723	15,090	15,794	20,831	24,794	27,496	12,342	10,657	16,309	12,187	203,018	21.0
自家用車	43,701	53,421	37,978	43,407	84,891	44,439	52,919	56,687	47,870	36,259	36,681	54,310	592,563	61.4
バイク等	561	2,412	2,432	3,641	957	2,582	3,223	3,574	2,897	1,350	2,893	1,638	28,160	2.9
合計	72,917	79,857	63,562	70,499	113,098	76,918	91,436	101,402	75,837	65,294	72,526	82,023	965,369	100

平成23-22年度比較表 (差)

月別方面・交通機関	4月	5月	6月	7月	8月	9月	10月	11月	12月	1月	2月	3月	合計	前年比(%)
岐阜	-539	2,440	1,296	0	0	0	0	0	0	0	0	0	3,197	8.5
愛知	599	-1,833	4,916	0	0	0	0	0	0	0	0	0	3,682	5.6
三重	-201	1,208	-139	0	0	0	0	0	0	0	0	0	868	14.1
長野	38	96	144	0	0	0	0	0	0	0	0	0	278	8.9
静岡	182	488	234	0	0	0	0	0	0	0	0	0	904	17.6
北陸	-420	517	756	0	0	0	0	0	0	0	0	0	853	7.3
関東	-4,043	446	1,697	0	0	0	0	0	0	0	0	0	-1,900	-6.3
関西	-2,072	654	1,027	0	0	0	0	0	0	0	0	0	-391	-1.0
中国・四国	-144	-385	322	0	0	0	0	0	0	0	0	0	-207	-4.1
九州・沖縄	-435	-103	53	0	0	0	0	0	0	0	0	0	-485	-25.0
東北・北海道	-484	-185	-289	0	0	0	0	0	0	0	0	0	-958	-39.8
欧米	-115	-11	-28	0	0	0	0	0	0	0	0	0	-154	-72.0
韓国	-200	-855	-568	0	0	0	0	0	0	0	0	0	-1,623	-97.3
台湾	-1,072	-1,512	-845	0	0	0	0	0	0	0	0	0	-3,429	-88.3
中国・香港	-344	-851	-597	0	0	0	0	0	0	0	0	0	-1,792	-96.6
その他	-664	-24	-70	0	0	0	0	0	0	0	0	0	-758	-77.1
合計	-9,914	90	7,909	0	0	0	0	0	0	0	0	0	-1,915	-0.9
鉄道	-612	-929	814	0	0	0	0	0	0	0	0	0	-727	-2.6
観光バス	-7,283	1,755	4,549	0	0	0	0	0	0	0	0	0	-979	-2.1
自家用車	-2,946	514	3,098	0	0	0	0	0	0	0	0	0	666	0.5
バイク等	927	-1,250	-552	0	0	0	0	0	0	0	0	0	-875	-16.2
合計	-9,914	90	7,909	0	0	0	0	0	0	0	0	0	-1,915	-0.9

アジアのみ -6,844
外国人全体 -7,756