

【表1】

宿泊調査一覽表

(H23. 7月末現在)

	平成12年度	平成13年度	平成14年度	平成15年度	平成16年度	平成17年度	平成18年度	平成19年度	平成20年度	平成21年度	平成22年度	平成23年度	前年対比(人)	(%)	累計比較(人)	(%)
4月	94,499	89,974	90,119	84,279	75,021	83,841	87,285	85,826	84,065	75,067	72,917	63,003	-9,914	-13.60	-9,914	-13.60
5月	98,056	96,159	91,314	87,286	82,833	93,250	95,878	90,327	87,129	83,679	79,857	79,947	90	0.11	-9,824	-6.43
6月	81,910	82,791	85,628	81,141	68,864	84,425	78,368	78,805	75,079	68,491	63,562	71,471	7,909	12.44	-1,915	-0.89
7月	84,090	84,583	81,309	84,650	78,189	80,496	81,743	81,842	80,447	75,723	70,499	77,779	7,280	10.33	5,365	1.87
8月	138,069	122,360	122,513	123,481	111,150	114,486	120,457	121,851	116,793	111,057	113,098					
9月	89,754	94,092	97,645	84,310	82,256	87,760	89,062	91,649	86,523	83,555	76,918					
10月	117,852	111,913	115,153	106,416	95,312	96,100	107,393	104,862	100,725	90,775	91,436					
11月	126,691	121,313	114,699	114,878	104,444	106,218	116,761	114,691	110,910	101,232	101,402					
12月	83,501	88,567	87,620	84,895	82,208	82,158	87,877	90,479	83,216	78,493	75,837					
1月	81,769	74,211	79,637	72,628	74,872	75,989	77,017	80,172	72,024	68,788	65,294					
2月	79,117	78,499	78,190	73,925	76,421	76,717	81,060	81,716	77,740	75,958	72,526					
3月	102,985	106,122	106,836	95,299	96,684	101,233	103,526	107,000	100,644	95,550	82,023					
合計	1,178,293	1,150,584	1,150,663	1,093,188	1,028,254	1,082,673	1,126,427	1,129,220	1,075,295	1,008,368	965,369	292,200				
岐阜	274,642	266,014	261,594	255,043	229,413	225,831	224,505	225,097	210,751	186,430	179,825	55,068	4月～7月	(人)	1月～7月	(人)
愛知	339,345	345,315	369,046	338,164	324,116	322,006	358,445	365,989	339,039	297,077	295,579	92,430	平成14年	348,370	平成14年	607,202
三重	28,727	35,724	28,178	33,964	33,689	40,654	36,657	35,587	34,525	31,786	29,748	9,261	平成15年	337,356	平成15年	602,019
長野	17,426	17,004	16,380	16,060	14,687	16,794	14,017	13,769	14,715	14,633	13,794	4,429	平成16年	304,907	平成16年	546,759
静岡	38,497	30,428	27,112	30,133	29,141	28,197	26,714	26,085	29,292	34,318	21,927	7,865	平成17年	342,012	平成17年	589,989
北陸	43,467	42,555	40,664	41,678	39,108	36,101	34,987	44,053	56,900	51,755	51,044	16,262	平成18年	343,274	平成18年	597,213
関東	170,221	165,980	173,040	164,045	154,698	171,965	142,483	136,005	146,281	152,612	126,147	39,396	平成19年	336,800	平成19年	598,403
関西	188,350	175,992	165,119	155,715	147,917	165,486	219,245	219,435	182,116	169,291	183,787	54,928	平成20年	326,720	平成20年	595,608
中国・四国	40,748	36,247	32,707	28,346	26,108	30,546	33,048	25,274	25,466	25,558	20,841	7,567	平成21年	302,960	平成21年	553,368
九州・沖縄	14,364	15,353	15,609	13,463	10,728	18,483	12,978	14,146	14,227	11,648	8,269	1,817	平成22年	286,835	平成22年	527,131
東北・北海道	15,221	13,943	15,422	12,252	12,412	14,997	12,097	7,422	9,704	14,596	10,588	1,909	平成23年	292,200	平成23年	512,043
欧米	445	359	459	377	695	1,269	1,290	1,494	1,479	1,181	813	84				
韓国	594	721	315	508	1,447	1,829	1,399	4,061	2,262	3,669	5,711	81				
台湾	5,926	4,733	4,499	2,479	3,247	6,920	6,926	7,731	5,131	7,271	9,864	661				
中国・香港								1,115	1,454	2,730	5,504	173				
その他	320	216	519	961	848	1,595	1,636	1,957	1,953	3,813	1,928	269				
合計	1,178,293	1,150,584	1,150,663	1,093,188	1,028,254	1,082,673	1,126,427	1,129,220	1,075,295	1,008,368	965,369	292,200				
鉄道	219,023	214,790	200,909	201,999	171,788	171,571	179,089	176,637	162,770	159,222	141,628	35,670				
観光バス	344,796	308,819	298,697	258,032	250,753	294,068	280,057	263,035	237,093	243,272	203,018	63,722				
自家用車	611,749	621,247	626,609	615,214	583,267	594,130	647,570	670,172	653,854	589,009	592,563	186,072				
その他	2,725	5,728	24,448	17,943	22,446	22,904	19,711	19,376	21,578	16,865	28,160	6,736				
合計	1,178,293	1,150,584	1,150,663	1,093,188	1,028,254	1,082,673	1,126,427	1,129,220	1,075,295	1,008,368	965,369	292,200				
月別方面 交通機関	4月	5月	6月	7月	8月	9月	10月	11月	12月	1月	2月	3月	合計	構成比(%)		
岐阜	12,832	14,432	13,523	14,281									55,068	18.85		
愛知	21,136	25,559	23,298	22,437									92,430	31.63		
三重	1,880	3,303	1,834	2,244									9,261	3.17		
長野	943	1,212	1,236	1,038									4,429	1.52		
静岡	1,863	2,388	1,779	1,835									7,865	2.69		
北陸	3,004	4,766	4,805	3,687									16,262	5.57		
関東	7,882	11,116	9,256	11,142									39,396	13.48		
関西	11,072	14,216	12,511	17,129									54,928	18.80		
中国・四国	1,558	1,290	1,976	2,743									7,567	2.59		
九州・沖縄	341	605	508	363									1,817	0.62		
東北・北海道	332	615	502	460									1,909	0.65		
欧米	21	23	16	24									84	0.03		
韓国	6	33	6	36									81	0.03		
台湾	96	191	167	207									661	0.23		
中国・香港	14	15	35	109									173	0.06		
その他	23	183	19	44									269	0.09		
合計	63,003	79,947	71,471	77,779									292,200	100.00		
鉄道	9,026	10,317	8,243	8,084									35,670	12.21		
観光バス	11,734	14,533	20,272	17,183									63,722	21.81		
自家用車	40,755	53,935	41,076	50,306									186,072	63.68		
バイク等	1,488	1,162	1,880	2,206									6,736	2.31		
合計	63,003	79,947	71,471	77,779									292,200	100.00		

* 方面・交通機関は推計
下呂市役所 観光商工部

【表2】

男女別宿泊者数(推計値) 2011年7月分

項目	大人		小人	計(人)	全体割合(%)	項目毎の男女比(%)			
	男	女				男	女	小人	
申込形態	業者扱い	18294	19441	1461	39,196	50.39	46.67	49.60	3.73
	直接申込	15062	14661	1861	31,584	40.61	47.69	46.42	5.89
	寮・保養所	3939	2720	340	6,999	9.00	56.28	38.86	4.86
	計	37,295	36,822	3,662	77,779	100	47.95	47.34	4.71
方面別	岐阜	6,052	7,617	612	14,281	18.36	42.38	53.34	4.29
	愛知	11,013	9,321	2,103	22,437	28.85	49.08	41.54	9.37
	三重	1,017	1,121	106	2,244	2.89	45.32	49.96	4.72
	長野	553	439	46	1,038	1.33	53.28	42.29	4.43
	静岡	837	892	106	1,835	2.36	45.61	48.61	5.78
	北陸	1,826	1,760	101	3,687	4.74	49.53	47.74	2.74
	関東	5,812	5,124	206	11,142	14.33	52.16	45.99	1.85
	関西	8,216	8,596	317	17,129	22.02	47.97	50.18	1.85
	中国・四国	1,312	1,390	41	2,743	3.53	47.83	50.67	1.49
	九州・沖縄	183	167	13	363	0.47	50.41	46.01	3.58
	東北・北海道	267	191	2	460	0.59	58.04	41.52	0.43
	欧米	12	12	0	24	0.03	50.00	50.00	0.00
	韓国	18	18	0	36	0.05	50.00	50.00	0.00
	台湾・香港	113	94	0	207	0.27	54.59	45.41	0.00
	中国	45	55	9	109	0.14	41.28	50.46	8.26
その他	19	25	0	44	0.06	43.18	56.82	0.00	
計	37,295	36,822	3,662	77,779	100	47.95	47.34	4.71	
交通手段別	鉄道	3,315	4,513	256	8,084	10.39	41.01	55.83	3.17
	観光バス	7,745	9,191	247	17,183	22.09	45.07	53.49	1.44
	自家用車	24,507	22,640	3,159	50,306	64.68	48.72	45.00	6.28
	バイク等	1,728	478	0	2,206	2.84	78.33	21.67	0.00
	計	37,295	36,822	3,662	77,779	100	47.95	47.34	4.71

旅館の日帰り利用者数

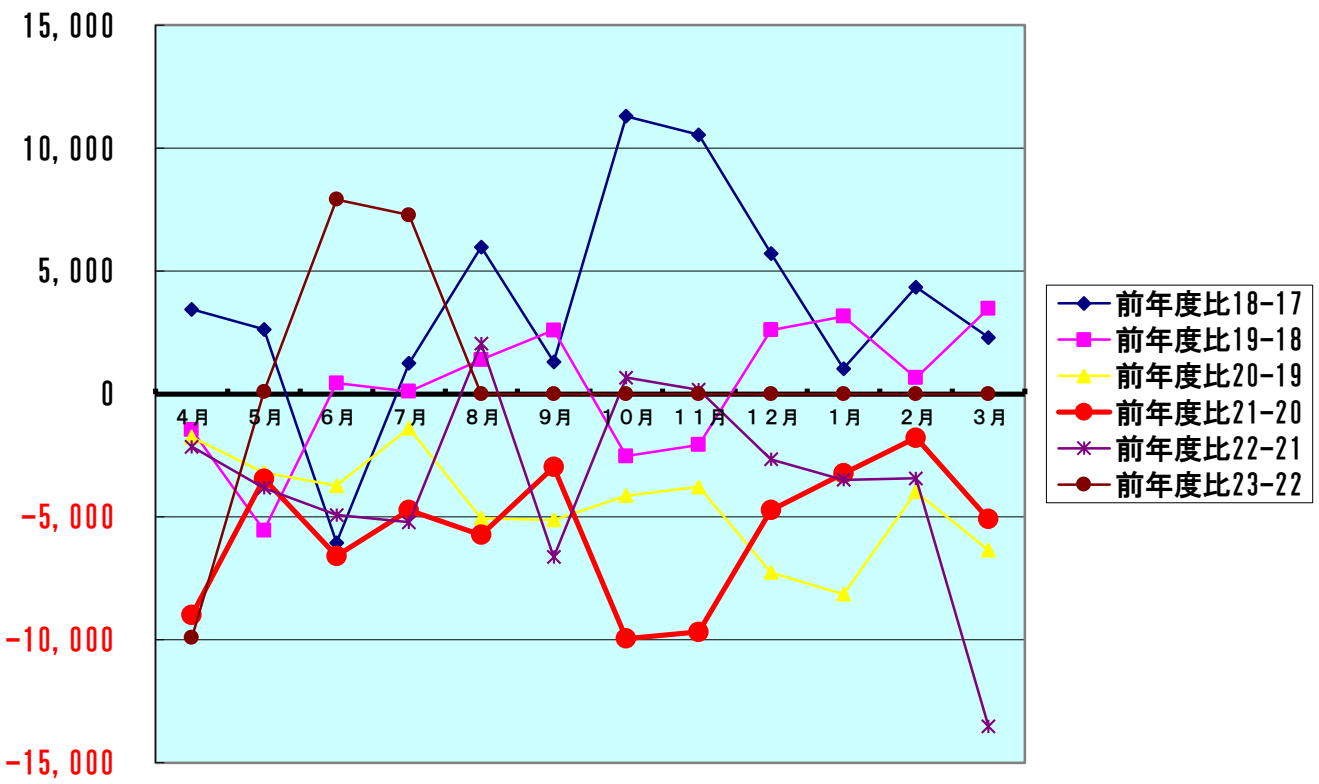
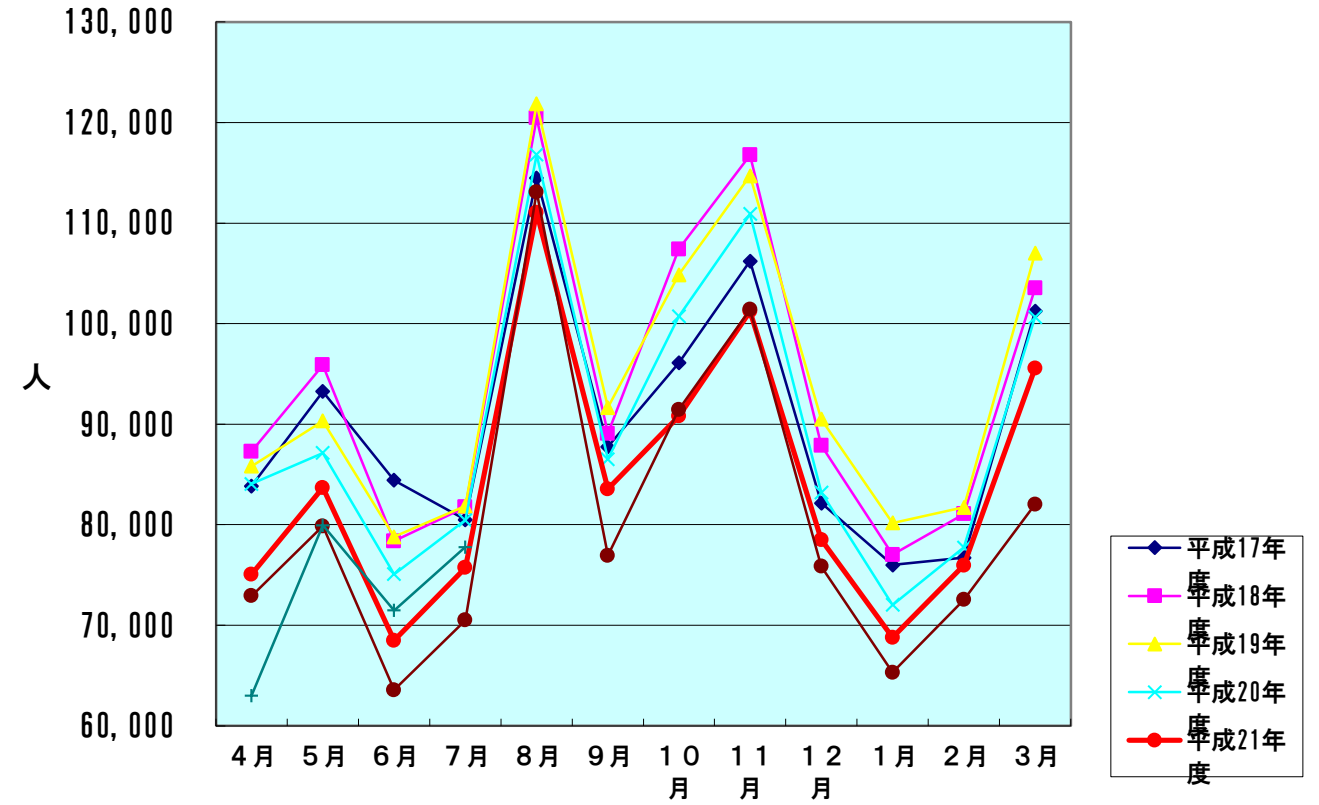
11,537 人

【表3】

下呂温泉宿泊客数の推移

宿泊客数対比表

	平成17年度	平成18年度	平成19年度	平成20年度	平成21年度	平成22年度	平成23年度
4月	83,841	87,285	85,826	84,065	75,067	72,917	63,003
5月	93,250	95,878	90,327	87,129	83,679	79,857	79,947
6月	84,425	78,368	78,805	75,079	68,491	63,562	71,471
7月	80,496	81,743	81,842	80,447	75,723	70,499	77,779
8月	114,486	120,457	121,851	116,793	111,057	113,098	
9月	87,760	89,062	91,649	86,523	83,555	76,918	
10月	96,100	107,393	104,862	100,725	90,775	91,436	
11月	106,218	116,761	114,691	110,910	101,232	101,402	
12月	82,158	87,877	90,479	83,216	78,493	75,837	
1月	75,989	77,017	80,172	72,024	68,788	65,294	
2月	76,717	81,060	81,716	77,740	75,958	72,526	
3月	101,233	103,526	107,000	100,644	95,550	82,023	
合計	1,082,673	1,126,427	1,129,220	1,075,295	1,008,368	965,369	292,200
		前年度比18-17	前年度比19-18	前年度比20-19	前年度比21-20	前年度比22-21	前年度比23-22
4月		3,444	-1,459	-1,761	-8,998	-2,150	-9,914
5月		2,628	-5,551	-3,198	-3,450	-3,822	90
6月		-6,057	437	-3,726	-6,588	-4,929	7,909
7月		1,247	99	-1,395	-4,724	-5,224	7,280
8月		5,971	1,394	-5,058	-5,736	2,041	
9月		1,302	2,587	-5,126	-2,968	-6,637	
10月		11,293	-2,531	-4,137	-9,950	661	
11月		10,543	-2,070	-3,781	-9,678	170	
12月		5,719	2,602	-7,263	-4,723	-2,656	
1月		1,028	3,155	-8,148	-3,236	-3,494	
2月		4,343	656	-3,976	-1,782	-3,432	
3月		2,293	3,474	-6,356	-5,094	-13,527	
合計		43,754	2,793	-53,925	-66,927	-42,999	5,365



【表4-1】

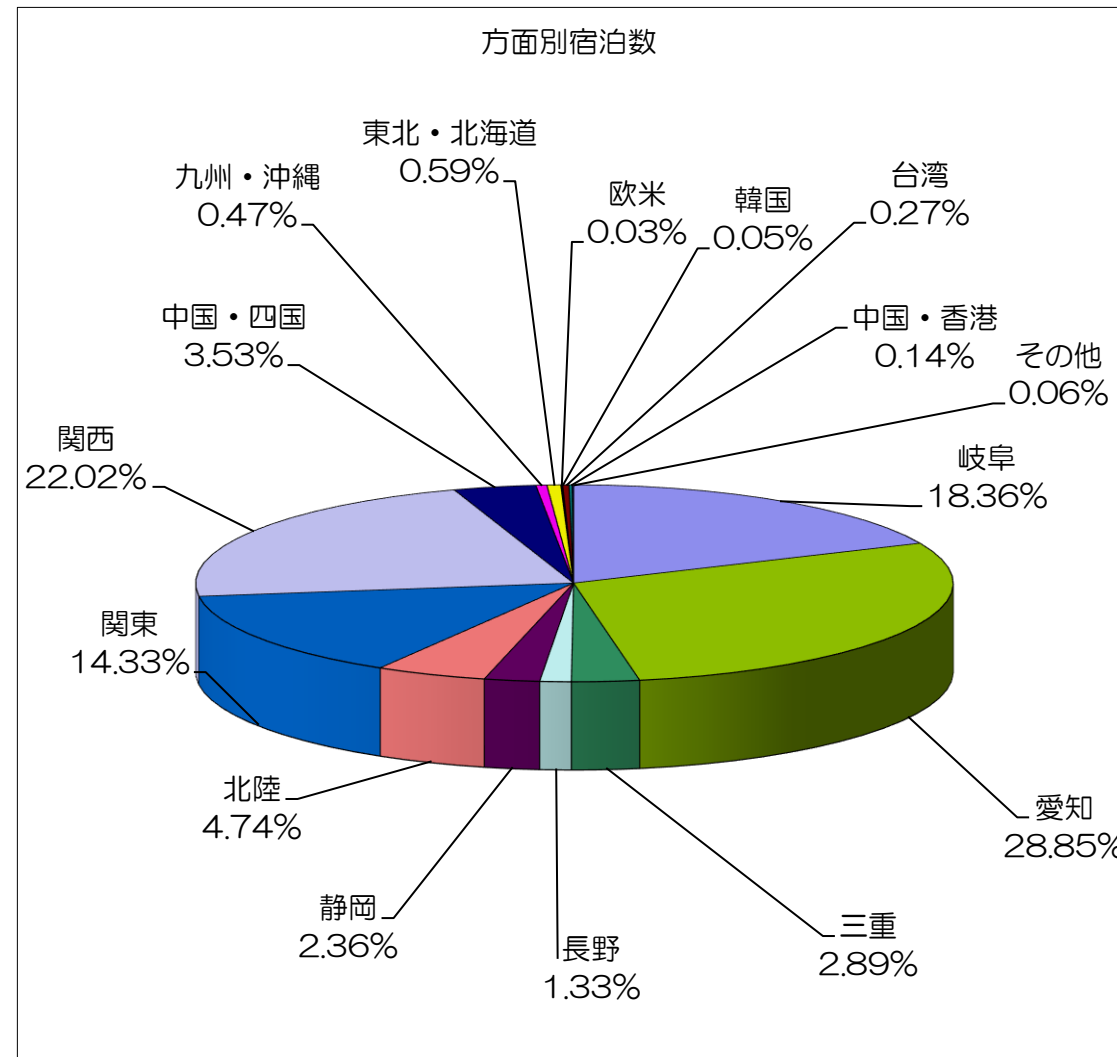
方面・交通機関別宿泊数

2016/6/16 作成

【平成23年7月】

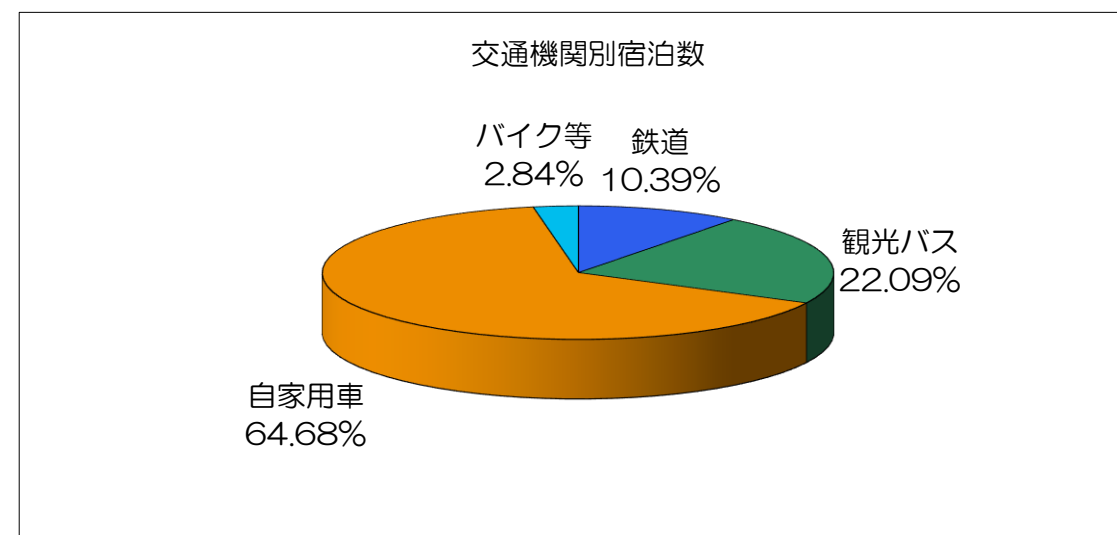
方面別宿泊数

月別方面	人数	割合(%)
岐阜	14,281	18.36
愛知	22,437	28.85
三重	2,244	2.89
長野	1,038	1.33
静岡	1,835	2.36
北陸	3,687	4.74
関東	11,142	14.33
関西	17,129	22.02
中国・四国	2,743	3.53
九州・沖縄	363	0.47
東北・北海道	460	0.59
欧米	24	0.03
韓国	36	0.05
台湾	207	0.27
中国・香港	109	0.14
その他	44	0.06
合計	77,779	100.00



交通機関別宿泊数

交通機関	人数	割合(%)
鉄道	8,084	10.39
観光バス	17,183	22.09
自家用車	50,306	64.68
バイク等	2,206	2.84
合計	77,779	100.00



【表4-3】

7月 年度別推移

方面・交通機関別	平成17年度	平成18年度	平成19年度	平成20年度		平成21年度	平成22年度	平成23年度	
人数	岐阜	15,517	15,104	14,689	13,876	岐阜	12,786	12,289	14,281
	愛知	23,287	25,084	25,280	24,153	愛知	22,608	20,124	22,437
	三重	2,737	2,907	2,373	2,633	三重	2,222	2,130	2,244
	長野	863	1,048	1,012	975	長野	1,288	946	1,038
	静岡	2,313	2,023	1,849	2,023	静岡	1,693	1,247	1,835
	北陸	2,896	3,577	3,561	5,214	北陸	3,962	3,534	3,687
	関東	14,801	11,557	12,544	10,348	関東	11,725	9,872	11,142
	関西	11,456	12,826	16,156	16,311	関西	15,002	15,046	17,129
	中国・四国	2,440	4,854	1,877	2,058	中国・四国	1,571	1,841	2,743
	九州・沖縄	1,951	914	599	1,015	九州・沖縄	1,117	631	363
	東北・北海道	1,260	906	444	871	東北・北海道	1,086	561	460
	欧米	44	215	136	78	欧米	80	28	24
	韓国	147	56	234	150	韓国	137	354	36
	中国(台湾)	688	540	916	581	台湾	132	867	207
				69	63	中国・香港	87	961	109
	その他	96	132	103	98	その他	227	68	44
	合計	80,496	81,743	81,842	80,447	合計	75,723	70,499	77,779
割合	岐阜	19.28	18.48	17.95	17.25	岐阜	16.89	17.43	18.36
	愛知	28.93	30.69	30.89	30.02	愛知	29.86	28.55	28.85
	三重	3.40	3.56	2.90	3.27	三重	2.93	3.02	2.89
	長野	1.07	1.28	1.24	1.21	長野	1.70	1.34	1.33
	静岡	2.87	2.47	2.26	2.51	静岡	2.24	1.77	2.36
	北陸	3.60	4.38	4.35	6.48	北陸	5.23	5.01	4.74
	関東	18.39	14.14	15.33	12.86	関東	15.48	14.00	14.33
	関西	14.23	15.69	19.74	20.28	関西	19.81	21.34	22.02
	中国・四国	3.03	5.94	2.29	2.56	中国・四国	2.07	2.61	3.53
	九州・沖縄	2.42	1.12	0.73	1.26	九州・沖縄	1.48	0.90	0.47
	東北・北海道	1.57	1.11	0.54	1.08	東北・北海道	1.43	0.80	0.59
	欧米	0.05	0.26	0.17	0.10	欧米	0.11	0.04	0.03
	韓国	0.18	0.07	0.29	0.19	韓国	0.18	0.50	0.05
中国(台湾)	0.85	0.66	1.12	0.72	台湾	0.17	1.23	0.27	
					中国・香港	0.11	1.36	0.14	
その他	0.12	0.16	0.13	0.12	その他	0.30	0.10	0.06	
人数	鉄道	10,420	11,290	10,507	10,253	鉄道	10,693	8,361	8,084
	観光バス	22,330	21,427	21,330	17,138	観光バス	18,992	15,090	17,183
	自家用車	46,990	48,253	48,732	48,353	自家用車	45,152	43,407	50,306
	バイク等	756	773	1,273	4,703	バイク等	886	3,641	2,206
	合計	80,496	81,743	81,842	80,447	合計	75,723	70,499	77,779
割合	鉄道	12.94	13.81	12.84	12.75	鉄道	14.12	11.86	10.39
	観光バス	27.74	26.21	26.06	21.30	観光バス	25.08	21.40	22.09
	自家用車	58.38	59.03	59.54	60.11	自家用車	59.63	61.57	64.68
	バイク等	0.94	0.95	1.56	5.85	バイク等	1.17	5.16	2.84

【表5】

平成23-22年度比較表

平成23年度 集計表

月別方面・交通機関	4月	5月	6月	7月	8月	9月	10月	11月	12月	1月	2月	3月	合計	構成比(%)
岐阜	12,832	14,432	13,523	14,281									55,068	18.8
愛知	21,136	25,559	23,298	22,437									92,430	31.6
三重	1,880	3,303	1,834	2,244									9,261	3.2
長野	943	1,212	1,236	1,038									4,429	1.5
静岡	1,863	2,388	1,779	1,835									7,865	2.7
北陸	3,004	4,766	4,805	3,687									16,262	5.6
関東	7,882	11,116	9,256	11,142									39,396	13.5
関西	11,072	14,216	12,511	17,129									54,928	18.8
中国・四国	1,558	1,290	1,976	2,743									7,567	2.6
九州・沖縄	341	605	508	363									1,817	0.6
東北・北海道	332	615	502	460									1,909	0.7
欧米	21	23	16	24									84	0.0
韓国	6	33	6	36									81	0.0
台湾	96	191	167	207									661	0.2
中国・香港	14	15	35	109									173	0.1
その他	23	183	19	44									269	0.1
合計	63,003	79,947	71,471	77,779	0	0	0	0	0	0	0	0	292,200	100
鉄道	9,026	10,317	8,243	8,084									35,670	12.2
観光バス	11,734	14,533	20,272	17,183									63,722	21.8
自家用車	40,755	53,935	41,076	50,306									186,072	63.7
バイク等	1,488	1,162	1,880	2,206									6,736	2.3
合計	63,003	79,947	71,471	77,779	0	0	0	0	0	0	0	0	292,200	100

平成22年度 集計表

月別方面・交通機関	4月	5月	6月	7月	8月	9月	10月	11月	12月	1月	2月	3月	合計	構成比(%)
岐阜	13,371	11,992	12,227	12,289	17,217	11,369	14,715	16,319	18,599	15,061	17,261	19,405	179,825	18.6
愛知	20,537	27,392	18,382	20,124	37,625	21,044	23,854	26,454	26,962	23,452	21,566	28,187	295,579	30.6
三重	2,081	2,095	1,973	2,130	3,343	2,328	3,100	3,437	2,133	1,983	2,259	2,886	29,748	3.1
長野	905	1,116	1,092	946	1,163	1,181	1,751	1,941	827	833	745	1,294	13,794	1.4
静岡	1,681	1,900	1,545	1,247	2,947	1,977	1,934	2,145	1,224	1,233	1,810	2,284	21,927	2.3
北陸	3,424	4,249	4,049	3,534	5,183	4,055	7,306	8,103	3,383	1,875	2,518	3,365	51,044	5.3
関東	11,925	10,670	7,559	9,872	18,026	12,079	14,054	15,586	8,228	6,447	5,681	6,020	126,147	13.1
関西	13,144	13,562	11,484	15,046	21,695	15,473	17,874	19,822	12,177	11,718	16,869	14,923	183,787	19.0
中国・四国	1,702	1,675	1,654	1,841	2,554	1,930	2,235	2,478	1,066	1,033	1,168	1,505	20,841	2.2
九州・沖縄	776	708	455	631	550	813	981	1,088	397	632	758	480	8,269	0.9
東北・北海道	816	800	791	561	690	1,430	2,011	2,230	287	256	199	517	10,588	1.1
欧米	136	34	44	28	64	83	86	95	37	63	64	79	813	0.1
韓国	206	888	574	354	327	357	839	930	110	275	655	196	5,711	0.6
台湾	1,168	1,703	1,012	867	968	1,847	438	486	90	198	596	491	9,864	1.0
中国・香港	358	866	632	961	667	780	192	213	158	192	240	245	5,504	0.6
その他	687	207	89	68	79	172	66	75	159	43	137	146	1,928	0.2
合計	72,917	79,857	63,562	70,499	113,098	76,918	91,436	101,402	75,837	65,294	72,526	82,023	965,369	100
鉄道	9,638	11,246	7,429	8,361	11,456	9,066	10,500	13,645	12,728	17,028	16,643	13,888	141,628	14.7
観光バス	19,017	12,778	15,723	15,090	15,794	20,831	24,794	27,496	12,342	10,657	16,309	12,187	203,018	21.0
自家用車	43,701	53,421	37,978	43,407	84,891	44,439	52,919	56,687	47,870	36,259	36,681	54,310	592,563	61.4
バイク等	561	2,412	2,432	3,641	957	2,582	3,223	3,574	2,897	1,350	2,893	1,638	28,160	2.9
合計	72,917	79,857	63,562	70,499	113,098	76,918	91,436	101,402	75,837	65,294	72,526	82,023	965,369	100

平成23-22年度比較表 (差)

月別方面・交通機関	4月	5月	6月	7月	8月	9月	10月	11月	12月	1月	2月	3月	合計	前年比(%)
岐阜	-539	2,440	1,296	1,992	0	0	0	0	0	0	0	0	5,189	10.4
愛知	599	-1,833	4,916	2,313	0	0	0	0	0	0	0	0	5,995	6.9
三重	-201	1,208	-139	114	0	0	0	0	0	0	0	0	982	11.9
長野	38	96	144	92	0	0	0	0	0	0	0	0	370	9.1
静岡	182	488	234	588	0	0	0	0	0	0	0	0	1,492	23.4
北陸	-420	517	756	153	0	0	0	0	0	0	0	0	1,006	6.6
関東	-4,043	446	1,697	1,270	0	0	0	0	0	0	0	0	-630	-1.6
関西	-2,072	654	1,027	2,083	0	0	0	0	0	0	0	0	1,692	3.2
中国・四国	-144	-385	322	902	0	0	0	0	0	0	0	0	695	10.1
九州・沖縄	-435	-103	53	-268	0	0	0	0	0	0	0	0	-753	-29.3
東北・北海道	-484	-185	-289	-101	0	0	0	0	0	0	0	0	-1,059	-35.7
欧米	-115	-11	-28	-4	0	0	0	0	0	0	0	0	-158	-65.3
韓国	-200	-855	-568	-318	0	0	0	0	0	0	0	0	-1,941	-96.0
台湾	-1,072	-1,512	-845	-660	0	0	0	0	0	0	0	0	-4,089	-86.1
中国・香港	-344	-851	-597	-852	0	0	0	0	0	0	0	0	-2,644	-93.9
その他	-664	-24	-70	-24	0	0	0	0	0	0	0	0	-782	-74.4
合計	-9,914	90	7,909	7,280	0	0	0	0	0	0	0	0	5,365	1.9
鉄道	-612	-929	814	-277	0	0	0	0	0	0	0	0	-1,004	-2.7
観光バス	-7,283	1,755	4,549	2,093	0	0	0	0	0	0	0	0	1,114	1.8
自家用車	-2,946	514	3,098	6,899	0	0	0	0	0	0	0	0	7,565	4.2
バイク等	927	-1,250	-552	-1,435	0	0	0	0	0	0	0	0	-2,310	-25.5
合計	-9,914	90	7,909	7,280	0	0	0	0	0	0	0	0	5,365	1.9

アジアのみ -8,674
外国人全体 -9,614