

【表1】

宿泊調査一覽表

(H23. 9月末現在)

	平成12年度	平成13年度	平成14年度	平成15年度	平成16年度	平成17年度	平成18年度	平成19年度	平成20年度	平成21年度	平成22年度	平成23年度	前年対比(人)	(%)	累計比較(人)	(%)
4月	94,499	89,974	90,119	84,279	75,021	83,841	87,285	85,826	84,065	75,067	72,917	63,003	-9,914	-13.60	-9,914	-13.60
5月	98,056	96,159	91,314	87,286	82,833	93,250	95,878	90,327	87,129	83,679	79,857	79,947	90	0.11	-9,824	-6.43
6月	81,910	82,791	85,628	81,141	68,864	84,425	78,368	78,805	75,079	68,491	63,562	71,471	7,909	12.44	-1,915	-0.89
7月	84,090	84,583	81,309	84,650	78,189	80,496	81,743	81,842	80,447	75,723	70,499	77,779	7,280	10.33	5,365	1.87
8月	138,069	122,360	122,513	123,481	111,150	114,486	120,457	121,851	116,793	111,057	113,098	116,605	3,507	3.10	8,872	2.22
9月	89,754	94,092	97,645	84,310	82,256	87,760	89,062	91,649	86,523	83,555	76,918	78,874	1,956	2.54	10,828	2.27
10月	117,852	111,913	115,153	106,416	95,312	96,100	107,393	104,862	100,725	90,775	91,436					
11月	126,691	121,313	114,699	114,878	104,444	106,218	116,761	114,691	110,910	101,232	101,402					
12月	83,501	88,567	87,620	84,895	82,208	82,158	87,877	90,479	83,216	78,493	75,837					
1月	81,769	74,211	79,637	72,628	74,872	75,989	77,017	80,172	72,024	68,788	65,294					
2月	79,117	78,499	78,190	73,925	76,421	76,717	81,060	81,716	77,740	75,958	72,526					
3月	102,985	106,122	106,836	95,299	96,684	101,233	103,526	107,000	100,644	95,550	82,023					
合計	1,178,293	1,150,584	1,150,663	1,093,188	1,028,254	1,082,673	1,126,427	1,129,220	1,075,295	1,008,368	965,369	487,679				
岐阜	274,642	266,014	261,594	255,043	229,413	225,831	224,505	225,097	210,751	186,430	179,825	87,760	4月～9月	(人)	1月～9月	(人)
愛知	339,345	345,315	369,046	338,164	324,116	322,006	358,445	365,989	339,039	297,077	295,579	149,077	平成14年	568,528	平成14年	827,360
三重	28,727	35,724	28,178	33,964	33,689	40,654	36,657	35,587	34,525	31,786	29,748	15,852	平成15年	545,147	平成15年	809,810
長野	17,426	17,004	16,380	16,060	14,687	16,794	14,017	13,769	14,715	14,633	13,794	7,087	平成16年	498,313	平成16年	740,165
静岡	38,497	30,428	27,112	30,133	29,141	28,197	26,714	26,085	29,292	34,318	21,927	13,956	平成17年	544,258	平成17年	792,235
北陸	43,467	42,555	40,664	41,678	39,108	36,101	34,987	44,053	56,900	51,755	51,044	25,613	平成18年	552,793	平成18年	806,732
関東	170,221	165,980	173,040	164,045	154,698	171,965	142,483	136,005	146,281	152,612	126,147	75,168	平成19年	550,300	平成19年	811,903
関西	188,350	175,992	165,119	155,715	147,917	165,486	219,245	219,435	182,116	169,291	183,787	91,087	平成20年	530,036	平成20年	798,924
中国・四国	40,748	36,247	32,707	28,346	26,108	30,546	33,048	25,274	25,466	25,558	20,841	12,472	平成21年	497,572	平成21年	747,980
九州・沖縄	14,364	15,353	15,609	13,463	10,728	18,483	12,978	14,146	14,227	11,648	8,269	3,083	平成22年	476,851	平成22年	717,147
東北・北海道	15,221	13,943	15,422	12,252	12,412	14,997	12,097	7,422	9,704	14,596	10,588	4,173	平成23年	487,679	平成23年	707,522
欧米	445	359	459	377	695	1,269	1,290	1,494	1,479	1,181	813	226				
韓国	594	721	315	508	1,447	1,829	1,399	4,061	2,262	3,669	5,711	292				
台湾	5,926	4,733	4,499	2,479	3,247	6,920	6,926	7,731	5,131	7,271	9,864	1,151				
中国・香港								1,115	1,454	2,730	5,504	252				
その他	320	216	519	961	848	1,595	1,636	1,957	1,953	3,813	1,928	430				
合計	1,178,293	1,150,584	1,150,663	1,093,188	1,028,254	1,082,673	1,126,427	1,129,220	1,075,295	1,008,368	965,369	487,679				
鉄道	219,023	214,790	200,909	201,999	171,788	171,571	179,089	176,637	162,770	159,222	141,628	55,959				
観光バス	344,796	308,819	298,697	258,032	250,753	294,068	280,057	263,035	237,093	243,272	203,018	99,281				
自家用車	611,749	621,247	626,609	615,214	583,267	594,130	647,570	670,172	653,854	589,009	592,563	322,708				
その他	2,725	5,728	24,448	17,943	22,446	22,904	19,711	19,376	21,578	16,865	28,160	9,731				
合計	1,178,293	1,150,584	1,150,663	1,093,188	1,028,254	1,082,673	1,126,427	1,129,220	1,075,295	1,008,368	965,369	487,679				
月別方面 交通機関	4月	5月	6月	7月	8月	9月	10月	11月	12月	1月	2月	3月	合計	構成比(%)		
岐阜	12,832	14,432	13,523	14,281	18,493	14,199							87,760	18.00		
愛知	21,136	25,559	23,298	22,437	34,735	21,912							149,077	30.57		
三重	1,880	3,303	1,834	2,244	4,427	2,164							15,852	3.25		
長野	943	1,212	1,236	1,038	1,280	1,378							7,087	1.45		
静岡	1,863	2,388	1,779	1,835	3,895	2,196							13,956	2.86		
北陸	3,004	4,766	4,805	3,687	5,115	4,236							25,613	5.25		
関東	7,882	11,116	9,256	11,142	22,873	12,899							75,168	15.41		
関西	11,072	14,216	12,511	17,129	20,970	15,189							91,087	18.68		
中国・四国	1,558	1,290	1,976	2,743	2,717	2,188							12,472	2.56		
九州・沖縄	341	605	508	363	527	739							3,083	0.63		
東北・北海道	332	615	502	460	1,075	1,189							4,173	0.86		
欧米	21	23	16	24	96	46							226	0.05		
韓国	6	33	6	36	64	147							292	0.06		
台湾	96	191	167	207	253	237							1,151	0.24		
中国・香港	14	15	35	109	51	28							252	0.05		
その他	23	183	19	44	34	127							430	0.09		
合計	63,003	79,947	71,471	77,779	116,605	78,874							487,679	100.00		
鉄道	9,026	10,317	8,243	8,084	11,593	8,696							55,959	11.47		
観光バス	11,734	14,533	20,272	17,183	16,655	18,904							99,281	20.36		
自家用車	40,755	53,935	41,076	50,306	86,783	49,853							322,708	66.17		
バイク等	1,488	1,162	1,880	2,206	1,574	1,421							9,731	2.00		
合計	63,003	79,947	71,471	77,779	116,605	78,874							487,679	100.00		

* 方面・交通機関は推計
下呂市役所 観光商工部

【表2】

男女別宿泊者数(推計値) 2011年9月分

項目	大人		小人	計(人)	全体割合(%)	項目毎の男女比(%)			
	男	女				男	女	小人	
申込形態	業者扱い	15333	17221	3320	35,874	45.48	42.74	48.00	9.25
	直接申込	11357	11645	2293	25,295	32.07	44.90	46.04	9.07
	寮・保養所	9527	6752	1426	17,705	22.45	53.81	38.14	8.05
	計	36,217	35,618	7,039	78,874	100	45.92	45.16	8.92
方面別	岐阜	6,493	6,696	1,010	14,199	18.00	45.73	47.16	7.11
	愛知	9,550	8,941	3,421	21,912	27.78	43.58	40.80	15.61
	三重	899	1,167	98	2,164	2.74	41.54	53.93	4.53
	長野	664	643	71	1,378	1.75	48.19	46.66	5.15
	静岡	1,091	995	110	2,196	2.78	49.68	45.31	5.01
	北陸	1,867	2,104	265	4,236	5.37	44.07	49.67	6.26
	関東	6,336	5,713	850	12,899	16.35	49.12	44.29	6.59
	関西	7,100	7,431	658	15,189	19.26	46.74	48.92	4.33
	中国・四国	1,006	1,075	107	2,188	2.77	45.98	49.13	4.89
	九州・沖縄	413	309	17	739	0.94	55.89	41.81	2.30
	東北・北海道	543	265	381	1,189	1.51	45.67	22.29	32.04
	欧米	29	17	0	46	0.06	63.04	36.96	0.00
	韓国	74	65	8	147	0.19	50.34	44.22	5.44
	台湾・香港	86	119	32	237	0.30	36.29	50.21	13.50
	中国	14	11	3	28	0.04	50.00	39.29	10.71
その他	52	67	8	127	0.16	40.94	52.76	6.30	
計	36,217	35,618	7,039	78,874	100	45.92	45.16	8.92	
交通手段別	鉄道	3,696	4,504	496	8,696	11.03	42.50	51.79	5.70
	観光バス	8,571	8,446	1,887	18,904	23.97	45.34	44.68	9.98
	自家用車	22,695	22,513	4,645	49,853	63.21	45.52	45.16	9.32
	バイク等	1,255	155	11	1,421	1.80	88.32	10.91	0.77
	計	36,217	35,618	7,039	78,874	100	45.92	45.16	8.92

旅館の日帰り利用者数

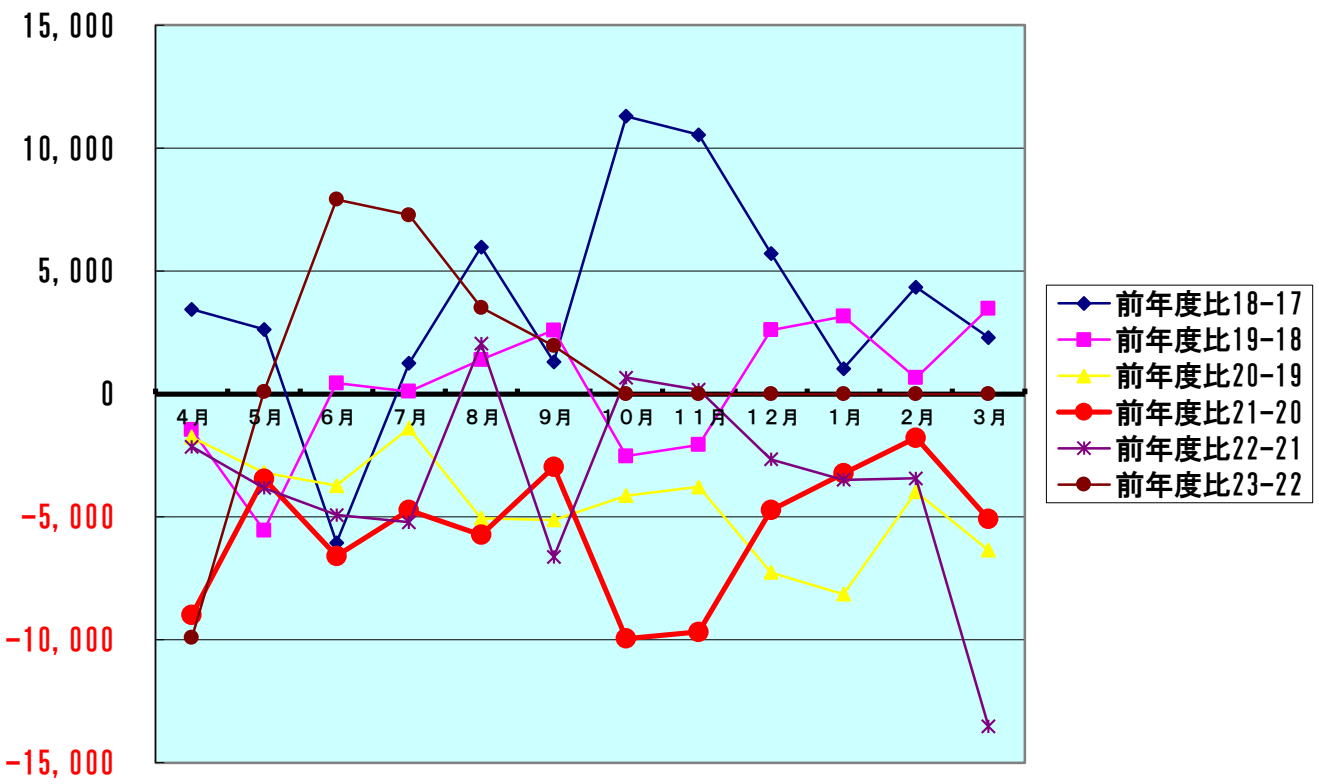
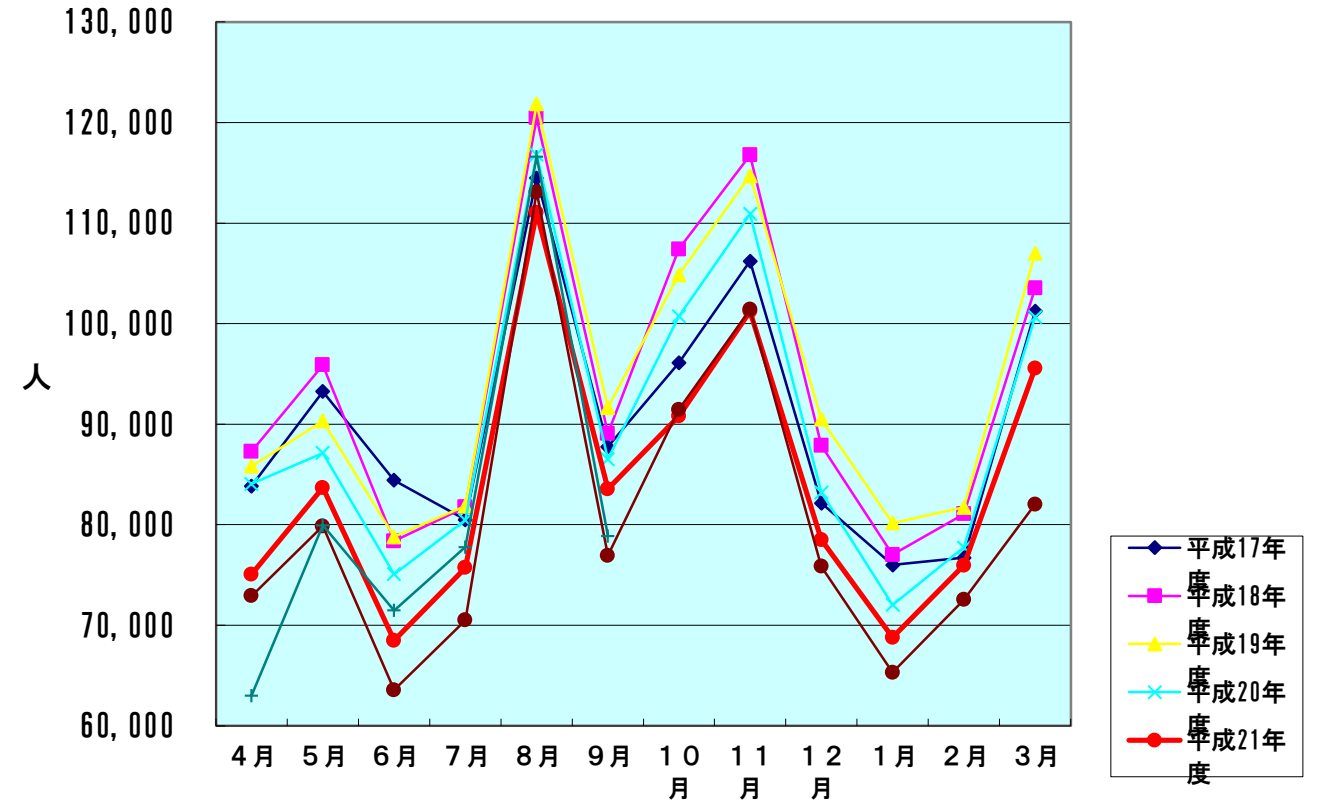
14,182 人

【表3】

下呂温泉宿泊客数の推移

宿泊客数対比表

	平成17年度	平成18年度	平成19年度	平成20年度	平成21年度	平成22年度	平成23年度
4月	83,841	87,285	85,826	84,065	75,067	72,917	63,003
5月	93,250	95,878	90,327	87,129	83,679	79,857	79,947
6月	84,425	78,368	78,805	75,079	68,491	63,562	71,471
7月	80,496	81,743	81,842	80,447	75,723	70,499	77,779
8月	114,486	120,457	121,851	116,793	111,057	113,098	116,605
9月	87,760	89,062	91,649	86,523	83,555	76,918	78,874
10月	96,100	107,393	104,862	100,725	90,775	91,436	
11月	106,218	116,761	114,691	110,910	101,232	101,402	
12月	82,158	87,877	90,479	83,216	78,493	75,837	
1月	75,989	77,017	80,172	72,024	68,788	65,294	
2月	76,717	81,060	81,716	77,740	75,958	72,526	
3月	101,233	103,526	107,000	100,644	95,550	82,023	
合計	1,082,673	1,126,427	1,129,220	1,075,295	1,008,368	965,369	487,679
		前年度比18-17	前年度比19-18	前年度比20-19	前年度比21-20	前年度比22-21	前年度比23-22
4月		3,444	-1,459	-1,761	-8,998	-2,150	-9,914
5月		2,628	-5,551	-3,198	-3,450	-3,822	90
6月		-6,057	437	-3,726	-6,588	-4,929	7,909
7月		1,247	99	-1,395	-4,724	-5,224	7,280
8月		5,971	1,394	-5,058	-5,736	2,041	3,507
9月		1,302	2,587	-5,126	-2,968	-6,637	1,956
10月		11,293	-2,531	-4,137	-9,950	661	
11月		10,543	-2,070	-3,781	-9,678	170	
12月		5,719	2,602	-7,263	-4,723	-2,656	
1月		1,028	3,155	-8,148	-3,236	-3,494	
2月		4,343	656	-3,976	-1,782	-3,432	
3月		2,293	3,474	-6,356	-5,094	-13,527	
合計		43,754	2,793	-53,925	-66,927	-42,999	10,828



【表4-1】

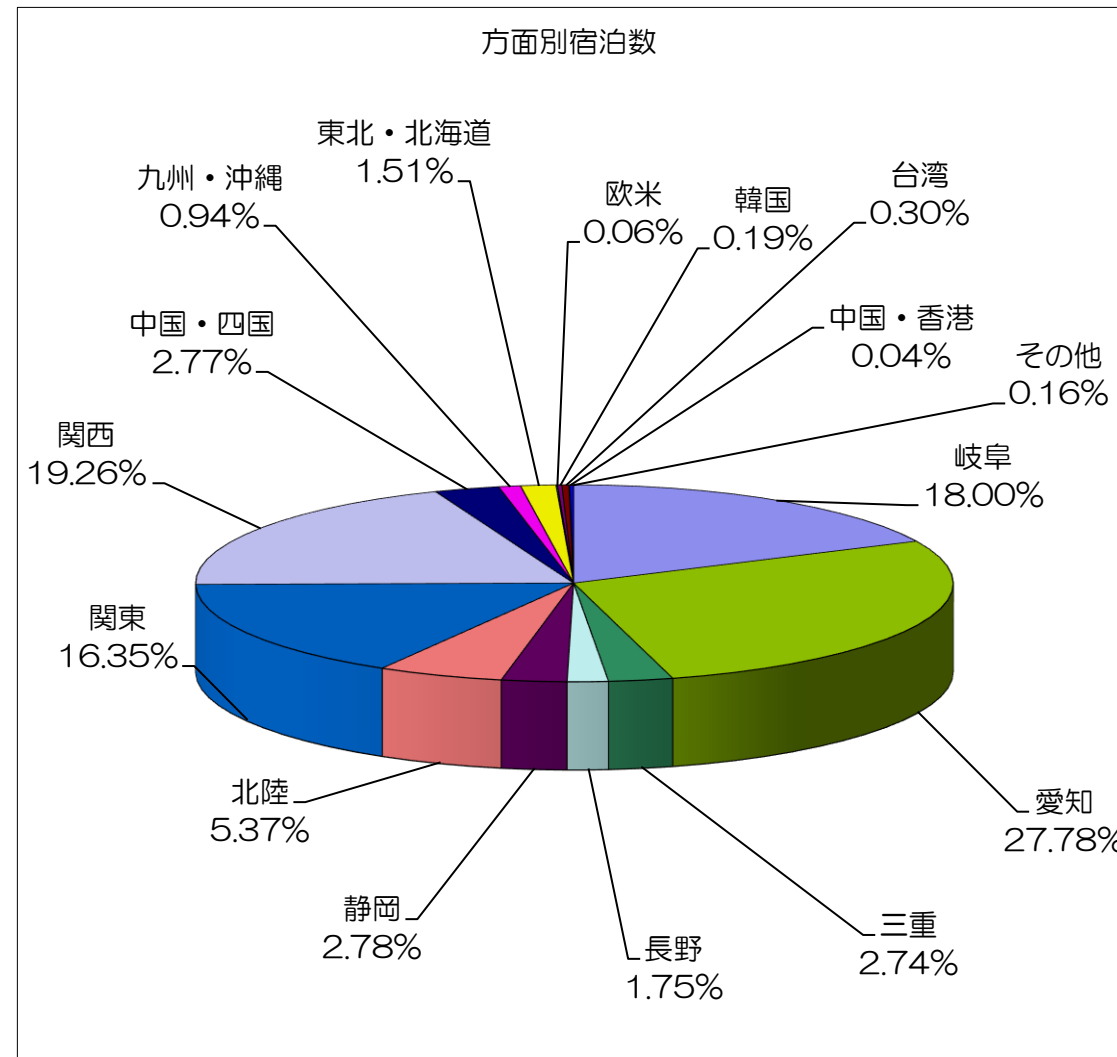
方面・交通機関別宿泊数

2016/6/16 作成

【平成23年9月】

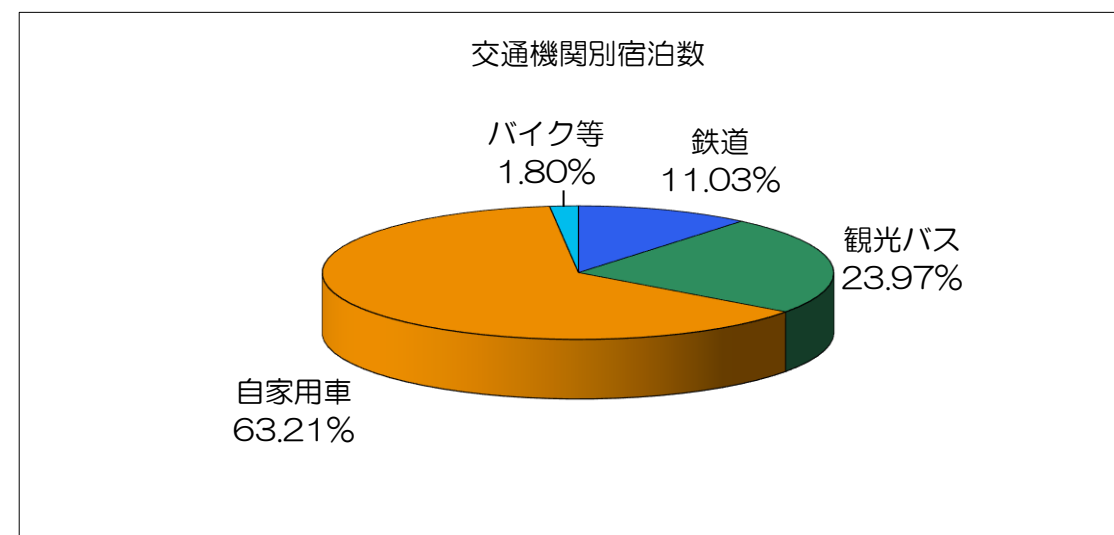
方面別宿泊数

月別方面	人数	割合(%)
岐阜	14,199	18.00
愛知	21,912	27.78
三重	2,164	2.74
長野	1,378	1.75
静岡	2,196	2.78
北陸	4,236	5.37
関東	12,899	16.35
関西	15,189	19.26
中国・四国	2,188	2.77
九州・沖縄	739	0.94
東北・北海道	1,189	1.51
欧米	46	0.06
韓国	147	0.19
台湾	237	0.30
中国・香港	28	0.04
その他	127	0.16
合計	78,874	100.00



交通機関別宿泊数

交通機関	人数	割合(%)
鉄道	8,696	11.03
観光バス	18,904	23.97
自家用車	49,853	63.21
バイク等	1,421	1.80
合計	78,874	100.00



【表4-3】

9月 年度別推移

方面・交通機関別	平成17年度	平成18年度	平成19年度	平成20年度		平成21年度	平成22年度	平成23年度	
人数	岐阜	14,040	14,804	14,690	13,305	岐阜	12,859	11,369	14,199
	愛知	22,437	27,019	27,988	25,115	愛知	22,134	21,044	21,912
	三重	3,022	2,718	2,981	2,536	三重	2,457	2,328	2,164
	長野	1,442	1,148	1,036	1,335	長野	1,278	1,181	1,378
	静岡	2,211	2,285	2,039	2,898	静岡	2,264	1,977	2,196
	北陸	3,583	3,191	4,663	5,598	北陸	5,264	4,055	4,236
	関東	17,758	11,925	12,794	14,050	関東	14,288	12,079	12,899
	関西	13,565	16,861	20,258	15,534	関西	16,043	15,473	15,189
	中国・四国	3,894	5,014	2,234	3,074	中国・四国	3,016	1,930	2,188
	九州・沖縄	2,972	1,199	838	1,415	九州・沖縄	1,437	813	739
	東北・北海道	1,944	2,493	761	1,024	東北・北海道	1,420	1,430	1,189
	欧米	44	40	82	78	欧米	59	83	46
	韓国	251	75	494	80	韓国	8	357	147
	中国(台湾)	397	260	641	332	台湾	543	1,847	237
				45	47	中国・香港	67	780	28
	その他	200	30	105	102	その他	418	172	127
合計	87,760	89,062	91,649	86,523	合計	83,555	76,918	78,874	
割合	岐阜	16.00	16.62	16.03	15.38	岐阜	15.39	14.78	18.00
	愛知	25.57	30.34	30.54	29.03	愛知	26.49	27.36	27.78
	三重	3.44	3.05	3.25	2.93	三重	2.94	3.03	2.74
	長野	1.64	1.29	1.13	1.54	長野	1.53	1.54	1.75
	静岡	2.52	2.57	2.22	3.35	静岡	2.71	2.57	2.78
	北陸	4.08	3.58	5.09	6.47	北陸	6.30	5.27	5.37
	関東	20.23	13.39	13.96	16.24	関東	17.10	15.70	16.35
	関西	15.46	18.93	22.10	17.95	関西	19.20	20.12	19.26
	中国・四国	4.44	5.63	2.44	3.55	中国・四国	3.61	2.51	2.77
	九州・沖縄	3.39	1.35	0.91	1.64	九州・沖縄	1.72	1.06	0.94
	東北・北海道	2.22	2.80	0.83	1.18	東北・北海道	1.70	1.86	1.51
	欧米	0.05	0.04	0.09	0.09	欧米	0.07	0.11	0.06
	韓国	0.29	0.08	0.54	0.09	韓国	0.01	0.46	0.19
	中国(台湾)	0.45	0.29	0.70	0.38	台湾	0.65	2.40	0.30
						中国・香港	0.08	1.01	0.04
	その他	0.23	0.03	0.11	0.12	その他	0.50	0.22	0.16
人数	鉄道	11,581	12,270	12,834	11,956	鉄道	10,996	9,066	8,696
	観光バス	28,097	25,644	22,180	23,125	観光バス	19,201	20,831	18,904
	自家用車	45,998	49,414	55,164	50,671	自家用車	51,854	44,439	49,853
	バイク等	2,084	1,734	1,471	771	バイク等	1,504	2,582	1,421
	合計	87,760	89,062	91,649	86,523	合計	83,555	76,918	78,874
割合	鉄道	13.20	13.78	14.00	13.82	鉄道	13.16	11.79	11.03
	観光バス	32.02	28.79	24.20	26.73	観光バス	22.98	27.08	23.97
	自家用車	52.41	55.48	60.19	58.56	自家用車	62.06	57.77	63.21
	バイク等	2.37	1.95	1.61	0.89	バイク等	1.80	3.36	1.80

【表5】

平成23-22年度比較表

平成23年度 集計表

月別方面・交通機関	4月	5月	6月	7月	8月	9月	10月	11月	12月	1月	2月	3月	合計	構成比(%)
岐阜	12,832	14,432	13,523	14,281	18,493	14,199							87,760	18.0
愛知	21,136	25,559	23,298	22,437	34,735	21,912							149,077	30.6
三重	1,880	3,303	1,834	2,244	4,427	2,164							15,852	3.3
長野	943	1,212	1,236	1,038	1,280	1,378							7,087	1.5
静岡	1,863	2,388	1,779	1,835	3,895	2,196							13,956	2.9
北陸	3,004	4,766	4,805	3,687	5,115	4,236							25,613	5.3
関東	7,882	11,116	9,256	11,142	22,873	12,899							75,168	15.4
関西	11,072	14,216	12,511	17,129	20,970	15,189							91,087	18.7
中国・四国	1,558	1,290	1,976	2,743	2,717	2,188							12,472	2.6
九州・沖縄	341	605	508	363	527	739							3,083	0.6
東北・北海道	332	615	502	460	1,075	1,189							4,173	0.9
欧米	21	23	16	24	96	46							226	0.0
韓国	6	33	6	36	64	147							292	0.1
台湾	96	191	167	207	253	237							1,151	0.2
中国・香港	14	15	35	109	51	28							252	0.1
その他	23	183	19	44	34	127							430	0.1
合計	63,003	79,947	71,471	77,779	116,605	78,874	0	0	0	0	0	0	487,679	100
鉄道	9,026	10,317	8,243	8,084	11,593	8,696							55,959	11.5
観光バス	11,734	14,533	20,272	17,183	16,655	18,904							99,281	20.4
自家用車	40,755	53,935	41,076	50,306	86,783	49,853							322,708	66.2
バイク等	1,488	1,162	1,880	2,206	1,574	1,421							9,731	2.0
合計	63,003	79,947	71,471	77,779	116,605	78,874	0	0	0	0	0	0	487,679	100

平成22年度 集計表

月別方面・交通機関	4月	5月	6月	7月	8月	9月	10月	11月	12月	1月	2月	3月	合計	構成比(%)
岐阜	13,371	11,992	12,227	12,289	17,217	11,369	14,715	16,319	18,599	15,061	17,261	19,405	179,825	18.6
愛知	20,537	27,392	18,382	20,124	37,625	21,044	23,854	26,454	26,962	23,452	21,566	28,187	295,579	30.6
三重	2,081	2,095	1,973	2,130	3,343	2,328	3,100	3,437	2,133	1,983	2,259	2,886	29,748	3.1
長野	905	1,116	1,092	946	1,163	1,181	1,751	1,941	827	833	745	1,294	13,794	1.4
静岡	1,681	1,900	1,545	1,247	2,947	1,977	1,934	2,145	1,224	1,233	1,810	2,284	21,927	2.3
北陸	3,424	4,249	4,049	3,534	5,183	4,055	7,306	8,103	3,383	1,875	2,518	3,365	51,044	5.3
関東	11,925	10,670	7,559	9,872	18,026	12,079	14,054	15,586	8,228	6,447	5,681	6,020	126,147	13.1
関西	13,144	13,562	11,484	15,046	21,695	15,473	17,874	19,822	12,177	11,718	16,869	14,923	183,787	19.0
中国・四国	1,702	1,675	1,654	1,841	2,554	1,930	2,235	2,478	1,066	1,033	1,168	1,505	20,841	2.2
九州・沖縄	776	708	455	631	550	813	981	1,088	397	632	758	480	8,269	0.9
東北・北海道	816	800	791	561	690	1,430	2,011	2,230	287	256	199	517	10,588	1.1
欧米	136	34	44	28	64	83	86	95	37	63	64	79	813	0.1
韓国	206	888	574	354	327	357	839	930	110	275	655	196	5,711	0.6
台湾	1,168	1,703	1,012	867	968	1,847	438	486	90	198	596	491	9,864	1.0
中国・香港	358	866	632	961	667	780	192	213	158	192	240	245	5,504	0.6
その他	687	207	89	68	79	172	66	75	159	43	137	146	1,928	0.2
合計	72,917	79,857	63,562	70,499	113,098	76,918	91,436	101,402	75,837	65,294	72,526	82,023	965,369	100
鉄道	9,638	11,246	7,429	8,361	11,456	9,066	10,500	13,645	12,728	17,028	16,643	13,888	141,628	14.7
観光バス	19,017	12,778	15,723	15,090	15,794	20,831	24,794	27,496	12,342	10,657	16,309	12,187	203,018	21.0
自家用車	43,701	53,421	37,978	43,407	84,891	44,439	52,919	56,687	47,870	36,259	36,681	54,310	592,563	61.4
バイク等	561	2,412	2,432	3,641	957	2,582	3,223	3,574	2,897	1,350	2,893	1,638	28,160	2.9
合計	72,917	79,857	63,562	70,499	113,098	76,918	91,436	101,402	75,837	65,294	72,526	82,023	965,369	100

平成23-22年度比較表 (差)

月別方面・交通機関	4月	5月	6月	7月	8月	9月	10月	11月	12月	1月	2月	3月	合計	前年比(%)
岐阜	-539	2,440	1,296	1,992	1,276	2,830	0	0	0	0	0	0	9,295	11.8
愛知	599	-1,833	4,916	2,313	-2,890	868	0	0	0	0	0	0	3,973	2.7
三重	-201	1,208	-139	114	1,084	-164	0	0	0	0	0	0	1,902	13.6
長野	38	96	144	92	117	197	0	0	0	0	0	0	684	10.7
静岡	182	488	234	588	948	219	0	0	0	0	0	0	2,659	23.5
北陸	-420	517	756	153	-68	181	0	0	0	0	0	0	1,119	4.6
関東	-4,043	446	1,697	1,270	4,847	820	0	0	0	0	0	0	5,037	7.2
関西	-2,072	654	1,027	2,083	-725	-284	0	0	0	0	0	0	683	0.8
中国・四国	-144	-385	322	902	163	258	0	0	0	0	0	0	1,116	9.8
九州・沖縄	-435	-103	53	-268	-23	-74	0	0	0	0	0	0	-850	-21.6
東北・北海道	-484	-185	-289	-101	385	-241	0	0	0	0	0	0	-915	-18.0
欧米	-115	-11	-28	-4	32	-37	0	0	0	0	0	0	-163	-41.9
韓国	-200	-855	-568	-318	-263	-210	0	0	0	0	0	0	-2,414	-89.2
台湾	-1,072	-1,512	-845	-660	-715	-1,610	0	0	0	0	0	0	-6,414	-84.8
中国・香港	-344	-851	-597	-852	-616	-752	0	0	0	0	0	0	-4,012	-94.1
その他	-664	-24	-70	-24	-45	-45	0	0	0	0	0	0	-872	-67.0
合計	-9,914	90	7,909	7,280	3,507	1,956	0	0	0	0	0	0	10,828	2.3
鉄道	-612	-929	814	-277	137	-370	0	0	0	0	0	0	-1,237	-2.2
観光バス	-7,283	1,755	4,549	2,093	861	-1,927	0	0	0	0	0	0	48	0.0
自家用車	-2,946	514	3,098	6,899	1,892	5,414	0	0	0	0	0	0	14,871	4.8
バイク等	927	-1,250	-552	-1,435	617	-1,161	0	0	0	0	0	0	-2,854	-22.7
合計	-9,914	90	7,909	7,280	3,507	1,956	0	0	0	0	0	0	10,828	2.3

アジアのみ -12,840
外国人全体 -13,875