

【表1】

宿泊調査一覧表

(H23. 11月末現在)

	平成12年度	平成13年度	平成14年度	平成15年度	平成16年度	平成17年度	平成18年度	平成19年度	平成20年度	平成21年度	平成22年度	平成23年度	前年対比(人)	(%)	累計比較(人)	(%)
4月	94,499	89,974	90,119	84,279	75,021	83,841	87,285	85,826	84,065	75,067	72,917	63,003	-9,914	-13.60	-9,914	-13.60
5月	98,056	96,159	91,314	87,286	82,833	93,250	95,878	90,327	87,129	83,679	79,857	79,947	90	0.11	-9,824	-6.43
6月	81,910	82,791	85,628	81,141	68,864	84,425	78,368	78,805	75,079	68,491	63,562	71,471	7,909	12.44	-1,915	-0.89
7月	84,090	84,583	81,309	84,650	78,189	80,496	81,743	81,842	80,447	75,723	70,499	77,779	7,280	10.33	5,365	1.87
8月	138,069	122,360	122,513	123,481	111,150	114,486	120,457	121,851	116,793	111,057	113,098	116,605	3,507	3.10	8,872	2.22
9月	89,754	94,092	97,645	84,310	82,256	87,760	89,062	91,649	86,523	83,555	76,918	78,874	1,956	2.54	10,828	2.27
10月	117,852	111,913	115,153	106,416	95,312	96,100	107,393	104,862	100,725	90,775	91,436	97,963	6,527	7.14	17,355	3.05
11月	126,691	121,313	114,699	114,878	104,444	106,218	116,761	114,691	110,910	101,232	101,402	103,132	1,730	1.71	19,085	2.85
12月	83,501	88,567	87,620	84,895	82,208	82,158	87,877	90,479	83,216	78,493	75,837					
1月	81,769	74,211	79,637	72,628	74,872	75,989	77,017	80,172	72,024	68,788	65,294					
2月	79,117	78,499	78,190	73,925	76,421	76,717	81,060	81,716	77,740	75,958	72,526					
3月	102,985	106,122	106,836	95,299	96,684	101,233	103,526	107,000	100,644	95,550	82,023					
合計	1,178,293	1,150,584	1,150,663	1,093,188	1,028,254	1,082,673	1,126,427	1,129,220	1,075,295	1,008,368	965,369	688,774				
岐阜	274,642	266,014	261,594	255,043	229,413	225,831	224,505	225,097	210,751	186,430	179,825	121,134	4月～11月	(人)	1月～11月	(人)
愛知	339,345	345,315	369,046	338,164	324,116	322,006	358,445	365,989	339,039	297,077	295,579	196,975	平成14年	798,380	平成14年	1,057,212
三重	28,727	35,724	28,178	33,964	33,689	40,654	36,657	35,587	34,525	31,786	29,748	21,007	平成15年	766,441	平成15年	1,031,104
長野	17,426	17,004	16,380	16,060	14,687	16,794	14,017	13,769	14,715	14,633	13,794	11,113	平成16年	698,069	平成16年	939,921
静岡	38,497	30,428	27,112	30,133	29,141	28,197	26,714	26,085	29,292	34,318	21,927	19,467	平成17年	746,574	平成17年	1,015,845
北陸	43,467	42,555	40,664	41,678	39,108	36,101	34,987	44,053	56,900	51,755	51,044	38,732	平成18年	776,947	平成18年	1,006,376
関東	170,221	165,980	173,040	164,045	154,698	171,965	142,483	136,005	146,281	152,612	126,147	114,409	平成19年	769,853	平成19年	1,031,456
関西	188,350	175,992	165,119	155,715	147,917	165,486	219,245	219,435	182,116	169,291	183,787	129,538	平成20年	741,671	平成20年	1,010,559
中国・四国	40,748	36,247	32,707	28,346	26,108	30,546	33,048	25,274	25,466	25,558	20,841	19,367	平成21年	689,579	平成21年	939,987
九州・沖縄	14,364	15,353	15,609	13,463	10,728	18,483	12,978	14,146	14,227	11,648	8,269	5,767	平成22年	669,689	平成22年	909,985
東北・北海道	15,221	13,943	15,422	12,252	12,412	14,997	12,097	7,422	9,704	14,596	10,588	6,605	平成23年	688,774	平成23年	908,617
欧米	445	359	459	377	695	1,269	1,290	1,494	1,479	1,181	813	468				
韓国	594	721	315	508	1,447	1,829	1,399	4,061	2,262	3,669	5,711	582				
台湾	5,926	4,733	4,499	2,479	3,247	6,920	6,926	7,731	5,131	7,271	9,864	1,798				
中国・香港								1,115	1,454	2,730	5,504	819				
その他	320	216	519	961	848	1,595	1,636	1,957	1,953	3,813	1,928	993				
合計	1,178,293	1,150,584	1,150,663	1,093,188	1,028,254	1,082,673	1,126,427	1,129,220	1,075,295	1,008,368	965,369	688,774				
鉄道	219,023	214,790	200,909	201,999	171,788	171,571	179,089	176,637	162,770	159,222	141,628	77,423				
観光バス	344,796	308,819	298,697	258,032	250,753	294,068	280,057	263,035	237,093	243,272	203,018	163,091				
自家用車	611,749	621,247	626,609	615,214	583,267	594,130	647,570	670,172	653,854	589,009	592,563	434,236				
その他	2,725	5,728	24,448	17,943	22,446	22,904	19,711	19,376	21,578	16,865	28,160	14,024				
合計	1,178,293	1,150,584	1,150,663	1,093,188	1,028,254	1,082,673	1,126,427	1,129,220	1,075,295	1,008,368	965,369	688,774				
月別方面 交通機関	4月	5月	6月	7月	8月	9月	10月	11月	12月	1月	2月	3月	合計	構成比(%)		
岐阜	12,832	14,432	13,523	14,281	18,493	14,199	15,384	17,990					121,134	17.59		
愛知	21,136	25,559	23,298	22,437	34,735	21,912	24,006	23,892					196,975	28.60		
三重	1,880	3,303	1,834	2,244	4,427	2,164	2,535	2,620					21,007	3.05		
長野	943	1,212	1,236	1,038	1,280	1,378	1,986	2,040					11,113	1.61		
静岡	1,863	2,388	1,779	1,835	3,895	2,196	2,742	2,769					19,467	2.83		
北陸	3,004	4,766	4,805	3,687	5,115	4,236	7,229	5,890					38,732	5.62		
関東	7,882	11,116	9,256	11,142	22,873	12,899	16,077	23,164					114,409	16.61		
関西	11,072	14,216	12,511	17,129	20,970	15,189	20,322	18,129					129,538	18.81		
中国・四国	1,558	1,290	1,976	2,743	2,717	2,188	3,911	2,984					19,367	2.81		
九州・沖縄	341	605	508	363	527	739	756	1,928					5,767	0.84		
東北・北海道	332	615	502	460	1,075	1,189	1,633	799					6,605	0.96		
欧米	21	23	16	24	96	46	82	160					468	0.07		
韓国	6	33	6	36	64	147	196	94					582	0.08		
台湾	96	191	167	207	253	237	405	242					1,798	0.26		
中国・香港	14	15	35	109	51	28	260	307					819	0.12		
その他	23	183	19	44	34	127	439	124					993	0.14		
合計	63,003	79,947	71,471	77,779	116,605	78,874	97,963	103,132					688,774	100.00		
鉄道	9,026	10,317	8,243	8,084	11,593	8,696	11,523	9,941					77,423	11.24		
観光バス	11,734	14,533	20,272	17,183	16,655	18,904	27,901	35,909					163,091	23.68		
自家用車	40,755	53,935	41,076	50,306	86,783	49,853	56,213	55,315					434,236	63.04		
バイク等	1,488	1,162	1,880	2,206	1,574	1,421	2,326	1,967					14,024	2.04		
合計	63,003	79,947	71,471	77,779	116,605	78,874	97,963	103,132					688,774	100.00		

* 方面・交通機関は推計
下呂市役所 観光商工部

【表2】

男女別宿泊者数(推計値) 2011年11月分

項目	大人		小人	計(人)	全体割合(%)	項目毎の男女比(%)			
	男	女				男	女	小人	
申込形態	業者扱い	24602	26510	985	52,097	50.51	47.22	50.89	1.89
	直接申込	18533	20827	1574	40,934	39.69	45.28	50.88	3.85
	寮・保養所	6423	3515	163	10,101	9.79	63.59	34.80	1.61
	計	49,558	50,852	2,722	103,132	100	48.05	49.31	2.64
方面別	岐阜	8,264	9,200	526	17,990	17.44	45.94	51.14	2.92
	愛知	11,212	11,603	1,077	23,892	23.17	46.93	48.56	4.51
	三重	1,229	1,312	79	2,620	2.54	46.91	50.08	3.02
	長野	1,024	922	94	2,040	1.98	50.20	45.20	4.61
	静岡	1,428	1,291	50	2,769	2.68	51.57	46.62	1.81
	北陸	2,872	2,759	259	5,890	5.71	48.76	46.84	4.40
	関東	11,841	11,211	112	23,164	22.46	51.12	48.40	0.48
	関西	8,497	9,173	459	18,129	17.58	46.87	50.60	2.53
	中国・四国	1,503	1,454	27	2,984	2.89	50.37	48.73	0.90
	九州・沖縄	877	1,032	19	1,928	1.87	45.49	53.53	0.99
	東北・北海道	376	406	17	799	0.77	47.06	50.81	2.13
	欧米	80	80	0	160	0.16	50.00	50.00	0.00
	韓国	49	45	0	94	0.09	52.13	47.87	0.00
	台湾・香港	102	140	0	242	0.23	42.15	57.85	0.00
	中国	149	155	3	307	0.30	48.53	50.49	0.98
その他	55	69	0	124	0.12	44.35	55.65	0.00	
計	49,558	50,852	2,722	103,132	100	48.05	49.31	2.64	
交通手段別	鉄道	3,921	5,850	170	9,941	9.64	39.44	58.85	1.71
	観光バス	16,853	18,949	107	35,909	34.82	46.93	52.77	0.30
	自家用車	27,367	25,503	2,445	55,315	53.64	49.47	46.11	4.42
	バイク等	1,417	550	0	1,967	1.91	72.04	27.96	0.00
	計	49,558	50,852	2,722	103,132	100	48.05	49.31	2.64

旅館の日帰り利用者数

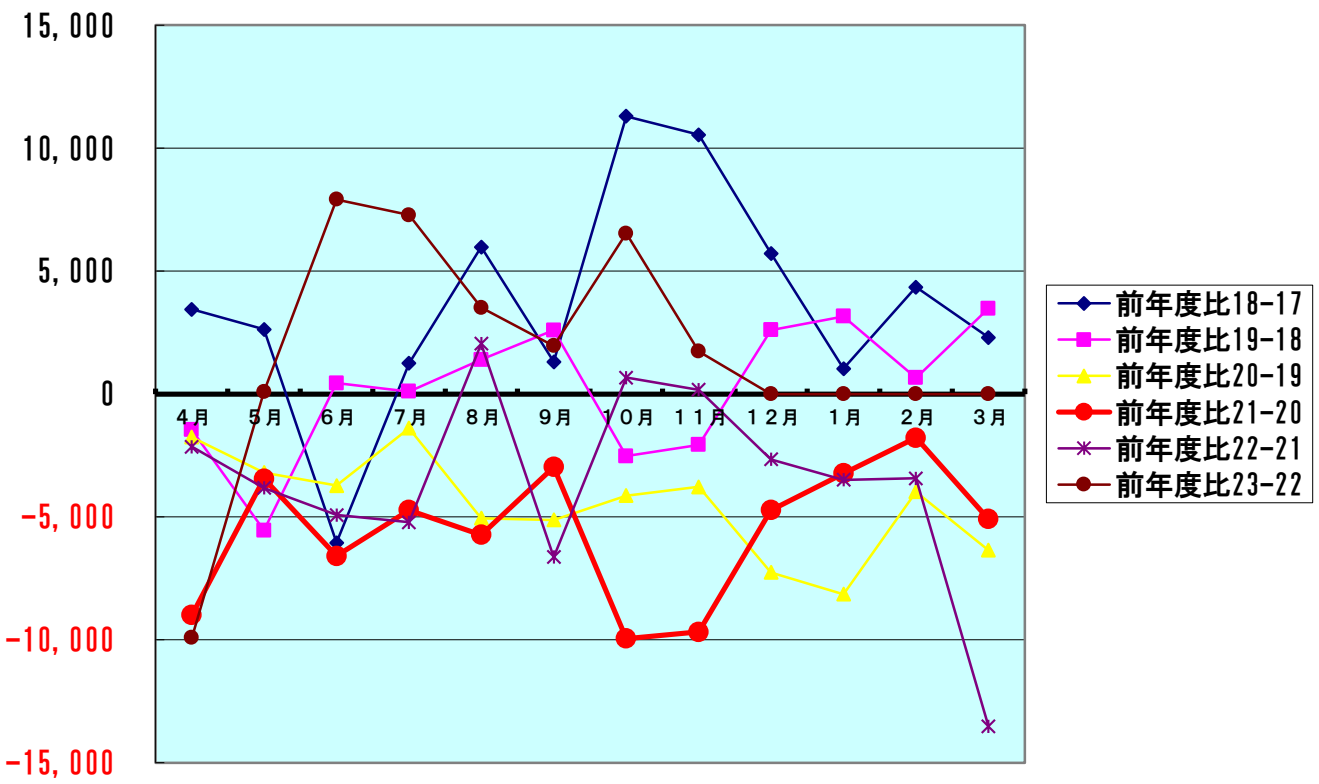
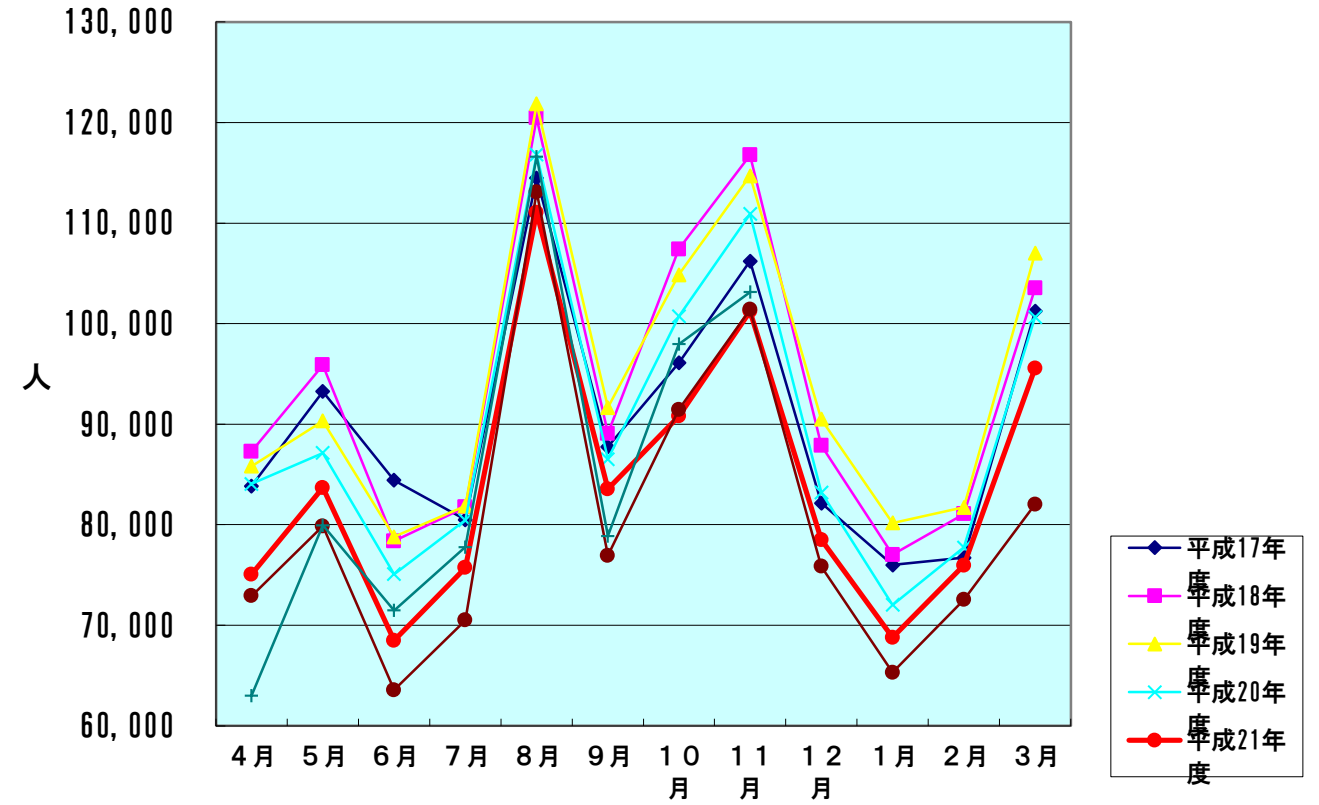
18,407 人

【表3】

下呂温泉宿泊客数の推移

宿泊客数対比表

	平成17年度	平成18年度	平成19年度	平成20年度	平成21年度	平成22年度	平成23年度
4月	83,841	87,285	85,826	84,065	75,067	72,917	63,003
5月	93,250	95,878	90,327	87,129	83,679	79,857	79,947
6月	84,425	78,368	78,805	75,079	68,491	63,562	71,471
7月	80,496	81,743	81,842	80,447	75,723	70,499	77,779
8月	114,486	120,457	121,851	116,793	111,057	113,098	116,605
9月	87,760	89,062	91,649	86,523	83,555	76,918	78,874
10月	96,100	107,393	104,862	100,725	90,775	91,436	97,963
11月	106,218	116,761	114,691	110,910	101,232	101,402	103,132
12月	82,158	87,877	90,479	83,216	78,493	75,837	
1月	75,989	77,017	80,172	72,024	68,788	65,294	
2月	76,717	81,060	81,716	77,740	75,958	72,526	
3月	101,233	103,526	107,000	100,644	95,550	82,023	
合計	1,082,673	1,126,427	1,129,220	1,075,295	1,008,368	965,369	688,774
	前年度比18-17	前年度比19-18	前年度比20-19	前年度比21-20	前年度比22-21	前年度比23-22	
4月	3,444	-1,459	-1,761	-8,998	-2,150	-9,914	
5月	2,628	-5,551	-3,198	-3,450	-3,822	90	
6月	-6,057	437	-3,726	-6,588	-4,929	7,909	
7月	1,247	99	-1,395	-4,724	-5,224	7,280	
8月	5,971	1,394	-5,058	-5,736	2,041	3,507	
9月	1,302	2,587	-5,126	-2,968	-6,637	1,956	
10月	11,293	-2,531	-4,137	-9,950	661	6,527	
11月	10,543	-2,070	-3,781	-9,678	170	1,730	
12月	5,719	2,602	-7,263	-4,723	-2,656		
1月	1,028	3,155	-8,148	-3,236	-3,494		
2月	4,343	656	-3,976	-1,782	-3,432		
3月	2,293	3,474	-6,356	-5,094	-13,527		
合計	43,754	2,793	-53,925	-66,927	-42,999	19,085	



【表4-1】

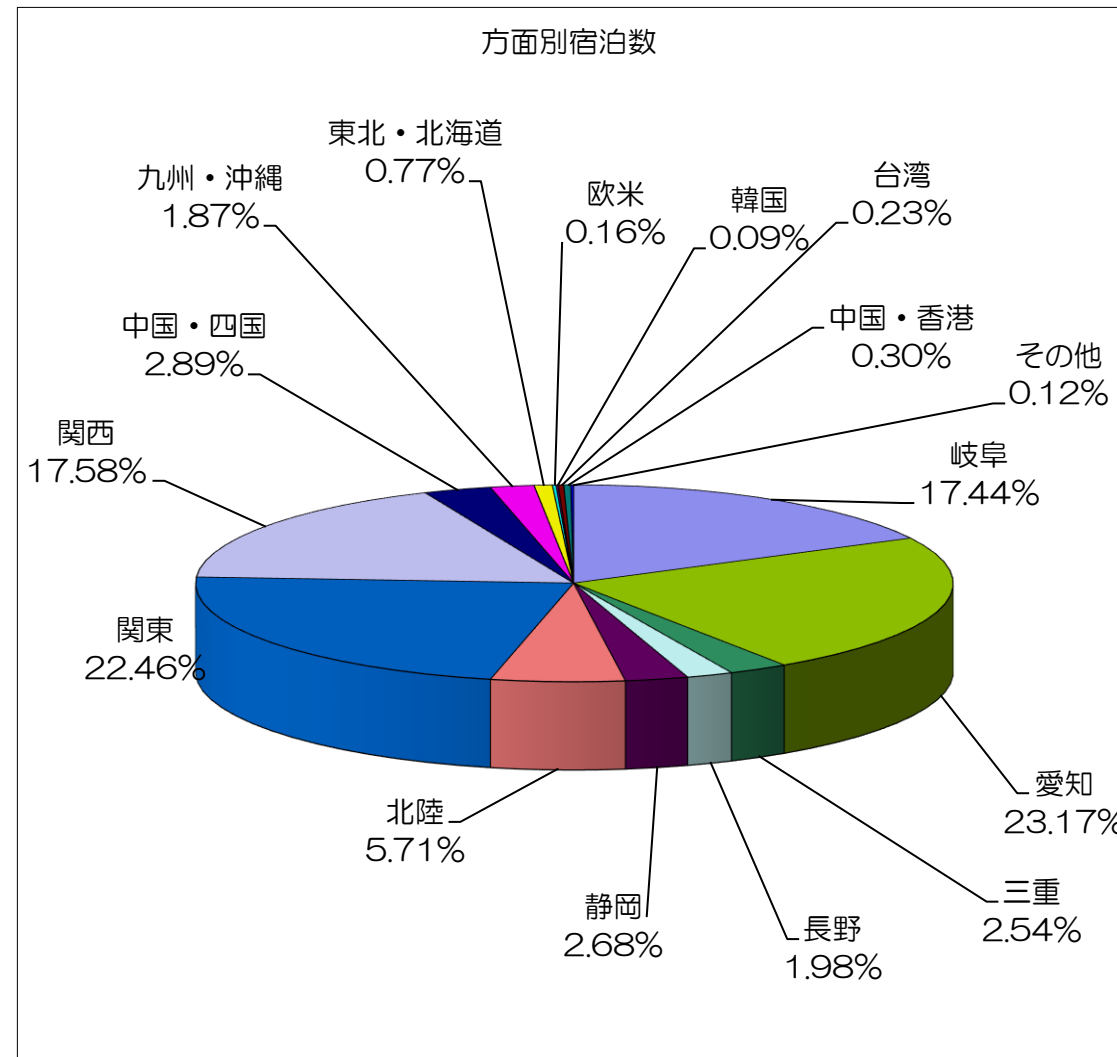
方面・交通機関別宿泊数

2016/6/16 作成

【平成23年11月】

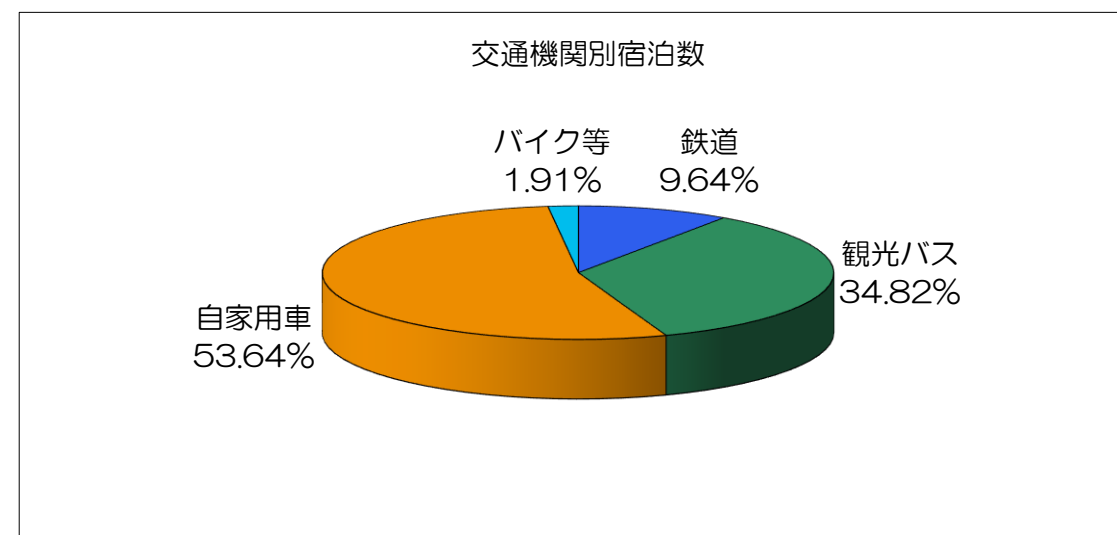
方面別宿泊数

月別方面	人数	割合(%)
岐阜	17,990	17.44
愛知	23,892	23.17
三重	2,620	2.54
長野	2,040	1.98
静岡	2,769	2.68
北陸	5,890	5.71
関東	23,164	22.46
関西	18,129	17.58
中国・四国	2,984	2.89
九州・沖縄	1,928	1.87
東北・北海道	799	0.77
欧米	160	0.16
韓国	94	0.09
台湾	242	0.23
中国・香港	307	0.30
その他	124	0.12
合計	103,132	100.00



交通機関別宿泊数

交通機関	人数	割合(%)
鉄道	9,941	9.64
観光バス	35,909	34.82
自家用車	55,315	53.64
バイク等	1,967	1.91
合計	103,132	100.00



【表4-2】
平成23年度 月別推移

方面・交通機関別	4月	5月	6月	7月	8月	9月	10月	11月	12月	1月	2月	3月	計	
人数	岐阜	12,832	14,432	13,523	14,281	18,493	14,199	15,384	17,990				121,134	
	愛知	21,136	25,559	23,298	22,437	34,735	21,912	24,006	23,892				196,975	
	三重	1,880	3,303	1,834	2,244	4,427	2,164	2,535	2,620				21,007	
	長野	943	1,212	1,236	1,038	1,280	1,378	1,986	2,040				11,113	
	静岡	1,863	2,388	1,779	1,835	3,895	2,196	2,742	2,769				19,467	
	北陸	3,004	4,766	4,805	3,687	5,115	4,236	7,229	5,890				38,732	
	関東	7,882	11,116	9,256	11,142	22,873	12,899	16,077	23,164				114,409	
	関西	11,072	14,216	12,511	17,129	20,970	15,189	20,322	18,129				129,538	
	中国・四国	1,558	1,290	1,976	2,743	2,717	2,188	3,911	2,984				19,367	
	九州・沖縄	341	605	508	363	527	739	756	1,928				5,767	
	東北・北海道	332	615	502	460	1,075	1,189	1,633	799				6,605	
	欧米	21	23	16	24	96	46	82	160				468	
	韓国	6	33	6	36	64	147	196	94				582	
	台湾	96	191	167	207	253	237	405	242				1,798	
	中国・香港	14	15	35	109	51	28	260	307				819	
その他	23	183	19	44	34	127	439	124				993		
合計	63,003	79,947	71,471	77,779	116,605	78,874	97,963	103,132	0	0	0	0	688,774	
割合	岐阜	20.37	18.05	18.92	18.36	15.86	18.00	15.70	17.44	#DIV/0!	#DIV/0!	#DIV/0!	#DIV/0!	17.59
	愛知	33.55	31.97	32.60	28.85	29.79	27.78	24.51	23.17	#DIV/0!	#DIV/0!	#DIV/0!	#DIV/0!	28.60
	三重	2.98	4.13	2.57	2.89	3.80	2.74	2.59	2.54	#DIV/0!	#DIV/0!	#DIV/0!	#DIV/0!	3.05
	長野	1.50	1.52	1.73	1.33	1.10	1.75	2.03	1.98	#DIV/0!	#DIV/0!	#DIV/0!	#DIV/0!	1.61
	静岡	2.96	2.99	2.49	2.36	3.34	2.78	2.80	2.68	#DIV/0!	#DIV/0!	#DIV/0!	#DIV/0!	2.83
	北陸	4.77	5.96	6.72	4.74	4.39	5.37	7.38	5.71	#DIV/0!	#DIV/0!	#DIV/0!	#DIV/0!	5.62
	関東	12.51	13.90	12.95	14.33	19.62	16.35	16.41	22.46	#DIV/0!	#DIV/0!	#DIV/0!	#DIV/0!	16.61
	関西	17.57	17.78	17.51	22.02	17.98	19.26	20.74	17.58	#DIV/0!	#DIV/0!	#DIV/0!	#DIV/0!	18.81
	中国・四国	2.47	1.61	2.76	3.53	2.33	2.77	3.99	2.89	#DIV/0!	#DIV/0!	#DIV/0!	#DIV/0!	2.81
	九州・沖縄	0.54	0.76	0.71	0.47	0.45	0.94	0.77	1.87	#DIV/0!	#DIV/0!	#DIV/0!	#DIV/0!	0.84
	東北・北海道	0.53	0.77	0.70	0.59	0.92	1.51	1.67	0.77	#DIV/0!	#DIV/0!	#DIV/0!	#DIV/0!	0.96
	欧米	0.03	0.03	0.02	0.03	0.08	0.06	0.08	0.16	#DIV/0!	#DIV/0!	#DIV/0!	#DIV/0!	0.07
	韓国	0.01	0.04	0.01	0.05	0.05	0.19	0.20	0.09	#DIV/0!	#DIV/0!	#DIV/0!	#DIV/0!	0.08
	台湾・香港	0.15	0.24	0.23	0.27	0.22	0.30	0.41	0.23	#DIV/0!	#DIV/0!	#DIV/0!	#DIV/0!	0.26
	中国	0.02	0.02	0.05	0.14	0.04	0.04	0.27	0.30	#DIV/0!	#DIV/0!	#DIV/0!	#DIV/0!	0.12
その他	0.04	0.23	0.03	0.06	0.03	0.16	0.45	0.12	#DIV/0!	#DIV/0!	#DIV/0!	#DIV/0!	0.14	
人数	鉄道	9,026	10,317	8,243	8,084	11,593	8,696	11,523	9,941				77,423	
	観光バス	11,734	14,533	20,272	17,183	16,655	18,904	27,901	35,909				163,091	
	自家用車	40,755	53,935	41,076	50,306	86,783	49,853	56,213	55,315				434,236	
	バイク等	1,488	1,162	1,880	2,206	1,574	1,421	2,326	1,967				14,024	
	合計	63,003	79,947	71,471	77,779	116,605	78,874	97,963	103,132	0	0	0	0	688,774
割合	鉄道	14.33	12.90	11.53	10.39	9.94	11.03	11.76	9.64	#DIV/0!	#DIV/0!	#DIV/0!	#DIV/0!	11.24
	観光バス	18.62	18.18	28.36	22.09	14.28	23.97	28.48	34.82	#DIV/0!	#DIV/0!	#DIV/0!	#DIV/0!	23.68
	自家用車	64.69	67.46	57.47	64.68	74.42	63.21	57.38	53.64	#DIV/0!	#DIV/0!	#DIV/0!	#DIV/0!	63.04
	バイク等	2.36	1.45	2.63	2.84	1.35	1.80	2.37	1.91	#DIV/0!	#DIV/0!	#DIV/0!	#DIV/0!	2.04

【表4-3】
11月 年度別推移

方面・交通機関別	平成17年度	平成18年度	平成19年度	平成20年度		平成21年度	平成22年度	平成23年度	
人数	岐阜	21,148	20,206	19,971	19,256	岐阜	15,377	16,319	17,990
	愛知	29,026	33,160	33,046	29,666	愛知	25,955	26,454	23,892
	三重	3,079	3,747	3,903	3,517	三重	3,330	3,437	2,620
	長野	1,584	1,568	1,567	1,756	長野	1,579	1,941	2,040
	静岡	3,048	2,380	2,765	3,620	静岡	4,364	2,145	2,769
	北陸	4,313	3,774	5,738	8,227	北陸	5,618	8,103	5,890
	関東	20,529	17,756	17,599	19,815	関東	19,831	15,586	23,164
	関西	17,205	28,237	22,527	18,084	関西	16,593	19,822	18,129
	中国・四国	3,110	2,484	2,979	3,522	中国・四国	3,979	2,478	2,984
	九州・沖縄	1,412	1,170	2,047	1,439	九州・沖縄	962	1,088	1,928
	東北・北海道	1,150	1,261	1,128	1,349	東北・北海道	2,551	2,230	799
	欧米	83	200	212	124	欧米	51	95	160
	韓国	105	120	193	90	韓国	173	930	94
	中国(台湾)	318	636	591	199	台湾	232	486	242
				148	62	中国・香港	303	213	307
	その他	108	62	277	184	その他	334	75	124
合計	106,218	116,761	114,691	110,910	合計	101,232	101,402	103,132	
割合	岐阜	19.91	17.31	17.41	17.36	岐阜	15.19	16.09	17.44
	愛知	27.33	28.40	28.81	26.75	愛知	25.64	26.09	23.17
	三重	2.90	3.21	3.40	3.17	三重	3.29	3.39	2.54
	長野	1.49	1.34	1.37	1.58	長野	1.56	1.91	1.98
	静岡	2.87	2.04	2.41	3.26	静岡	4.31	2.12	2.68
	北陸	4.06	3.23	5.00	7.42	北陸	5.55	7.99	5.71
	関東	19.33	15.21	15.34	17.87	関東	19.59	15.37	22.46
	関西	16.20	24.18	19.64	16.31	関西	16.39	19.55	17.58
	中国・四国	2.93	2.13	2.60	3.18	中国・四国	3.93	2.44	2.89
	九州・沖縄	1.33	1.00	1.78	1.30	九州・沖縄	0.95	1.07	1.87
	東北・北海道	1.08	1.08	0.98	1.22	東北・北海道	2.52	2.20	0.77
	欧米	0.08	0.17	0.18	0.11	欧米	0.05	0.09	0.16
	韓国	0.10	0.10	0.17	0.08	韓国	0.17	0.92	0.09
台湾						0.23	0.48	0.23	
中国(台湾)	0.30	0.54	0.52	0.18	中国・香港	0.30	0.21	0.30	
その他	0.10	0.05	0.24	0.17	その他	0.33	0.07	0.12	
人数	鉄道	13,702	17,174	16,811	15,775	鉄道	13,302	13,645	9,941
	観光バス	36,690	40,065	36,174	33,302	観光バス	35,866	27,496	35,909
	自家用車	54,167	57,673	60,316	59,829	自家用車	51,335	56,687	55,315
	バイク等	1,659	1,849	1,390	2,004	バイク等	729	3,574	1,967
	合計	106,218	116,761	114,691	110,910	合計	101,232	101,402	103,132
割合	鉄道	12.90	14.71	14.66	14.22	鉄道	13.14	13.46	9.64
	観光バス	34.54	34.31	31.54	30.03	観光バス	35.43	27.12	34.82
	自家用車	51.00	49.39	52.59	53.94	自家用車	50.71	55.90	53.64
	バイク等	1.56	1.58	1.21	1.81	バイク等	0.72	3.52	1.91

【表5】

平成23-22年度比較表

平成23年度 集計表

月別方面・交通機関	4月	5月	6月	7月	8月	9月	10月	11月	12月	1月	2月	3月	合計	構成比(%)
岐阜	12,832	14,432	13,523	14,281	18,493	14,199	15,384	17,990					121,134	17.6
愛知	21,136	25,559	23,298	22,437	34,735	21,912	24,006	23,892					196,975	28.6
三重	1,880	3,303	1,834	2,244	4,427	2,164	2,535	2,620					21,007	3.0
長野	943	1,212	1,236	1,038	1,280	1,378	1,986	2,040					11,113	1.6
静岡	1,863	2,388	1,779	1,835	3,895	2,196	2,742	2,769					19,467	2.8
北陸	3,004	4,766	4,805	3,687	5,115	4,236	7,229	5,890					38,732	5.6
関東	7,882	11,116	9,256	11,142	22,873	12,899	16,077	23,164					114,409	16.6
関西	11,072	14,216	12,511	17,129	20,970	15,189	20,322	18,129					129,538	18.8
中国・四国	1,558	1,290	1,976	2,743	2,717	2,188	3,911	2,984					19,367	2.8
九州・沖縄	341	605	508	363	527	739	756	1,928					5,767	0.8
東北・北海道	332	615	502	460	1,075	1,189	1,633	799					6,605	1.0
欧米	21	23	16	24	96	46	82	160					468	0.1
韓国	6	33	6	36	64	147	196	94					582	0.1
台湾	96	191	167	207	253	237	405	242					1,798	0.3
中国・香港	14	15	35	109	51	28	260	307					819	0.1
その他	23	183	19	44	34	127	439	124					993	0.1
合計	63,003	79,947	71,471	77,779	116,605	78,874	97,963	103,132	0	0	0	0	688,774	100
鉄道	9,026	10,317	8,243	8,084	11,593	8,696	11,523	9,941					77,423	11.2
観光バス	11,734	14,533	20,272	17,183	16,655	18,904	27,901	35,909					163,091	23.7
自家用車	40,755	53,935	41,076	50,306	86,783	49,853	56,213	55,315					434,236	63.0
バイク等	1,488	1,162	1,880	2,206	1,574	1,421	2,326	1,967					14,024	2.0
合計	63,003	79,947	71,471	77,779	116,605	78,874	97,963	103,132	0	0	0	0	688,774	100

平成22年度 集計表

月別方面・交通機関	4月	5月	6月	7月	8月	9月	10月	11月	12月	1月	2月	3月	合計	構成比(%)
岐阜	13,371	11,992	12,227	12,289	17,217	11,369	14,715	16,319	18,599	15,061	17,261	19,405	179,825	18.6
愛知	20,537	27,392	18,382	20,124	37,625	21,044	23,854	26,454	26,962	23,452	21,566	28,187	295,579	30.6
三重	2,081	2,095	1,973	2,130	3,343	2,328	3,100	3,437	2,133	1,983	2,259	2,886	29,748	3.1
長野	905	1,116	1,092	946	1,163	1,181	1,751	1,941	827	833	745	1,294	13,794	1.4
静岡	1,681	1,900	1,545	1,247	2,947	1,977	1,934	2,145	1,224	1,233	1,810	2,284	21,927	2.3
北陸	3,424	4,249	4,049	3,534	5,183	4,055	7,306	8,103	3,383	1,875	2,518	3,365	51,044	5.3
関東	11,925	10,670	7,559	9,872	18,026	12,079	14,054	15,586	8,228	6,447	5,681	6,020	126,147	13.1
関西	13,144	13,562	11,484	15,046	21,695	15,473	17,874	19,822	12,177	11,718	16,869	14,923	183,787	19.0
中国・四国	1,702	1,675	1,654	1,841	2,554	1,930	2,235	2,478	1,066	1,033	1,168	1,505	20,841	2.2
九州・沖縄	776	708	455	631	550	813	981	1,088	397	632	758	480	8,269	0.9
東北・北海道	816	800	791	561	690	1,430	2,011	2,230	287	256	199	517	10,588	1.1
欧米	136	34	44	28	64	83	86	95	37	63	64	79	813	0.1
韓国	206	888	574	354	327	357	839	930	110	275	655	196	5,711	0.6
台湾	1,168	1,703	1,012	867	968	1,847	438	486	90	198	596	491	9,864	1.0
中国・香港	358	866	632	961	667	780	192	213	158	192	240	245	5,504	0.6
その他	687	207	89	68	79	172	66	75	159	43	137	146	1,928	0.2
合計	72,917	79,857	63,562	70,499	113,098	76,918	91,436	101,402	75,837	65,294	72,526	82,023	965,369	100
鉄道	9,638	11,246	7,429	8,361	11,456	9,066	10,500	13,645	12,728	17,028	16,643	13,888	141,628	14.7
観光バス	19,017	12,778	15,723	15,090	15,794	20,831	24,794	27,496	12,342	10,657	16,309	12,187	203,018	21.0
自家用車	43,701	53,421	37,978	43,407	84,891	44,439	52,919	56,687	47,870	36,259	36,681	54,310	592,563	61.4
バイク等	561	2,412	2,432	3,641	957	2,582	3,223	3,574	2,897	1,350	2,893	1,638	28,160	2.9
合計	72,917	79,857	63,562	70,499	113,098	76,918	91,436	101,402	75,837	65,294	72,526	82,023	965,369	100

平成23-22年度比較表 (差)

月別方面・交通機関	4月	5月	6月	7月	8月	9月	10月	11月	12月	1月	2月	3月	合計	前年比(%)
岐阜	-539	2,440	1,296	1,992	1,276	2,830	669	1,671	0	0	0	0	11,635	10.6
愛知	599	-1,833	4,916	2,313	-2,890	868	152	-2,562	0	0	0	0	1,563	0.8
三重	-201	1,208	-139	114	1,084	-164	-565	-817	0	0	0	0	520	2.5
長野	38	96	144	92	117	197	235	99	0	0	0	0	1,018	10.1
静岡	182	488	234	588	948	219	808	624	0	0	0	0	4,091	26.6
北陸	-420	517	756	153	-68	181	-77	-2,213	0	0	0	0	-1,171	-2.9
関東	-4,043	446	1,697	1,270	4,847	820	2,023	7,578	0	0	0	0	14,638	14.7
関西	-2,072	654	1,027	2,083	-725	-284	2,448	-1,693	0	0	0	0	1,438	1.1
中国・四国	-144	-385	322	902	163	258	1,676	506	0	0	0	0	3,298	20.5
九州・沖縄	-435	-103	53	-268	-23	-74	-225	840	0	0	0	0	-235	-3.9
東北・北海道	-484	-185	-289	-101	385	-241	-378	-1,431	0	0	0	0	-2,724	-29.2
欧米	-115	-11	-28	-4	32	-37	-4	65	0	0	0	0	-102	-17.9
韓国	-200	-855	-568	-318	-263	-210	-643	-836	0	0	0	0	-3,893	-87.0
台湾	-1,072	-1,512	-845	-660	-715	-1,610	-33	-244	0	0	0	0	-6,691	-78.8
中国・香港	-344	-851	-597	-852	-616	-752	68	94	0	0	0	0	-3,850	-82.5
その他	-664	-24	-70	-24	-45	-45	373	49	0	0	0	0	-450	-31.2
合計	-9,914	90	7,909	7,280	3,507	1,956	6,527	1,730	0	0	0	0	19,085	2.8
鉄道	-612	-929	814	-277	137	-370	1,023	-3,704	0	0	0	0	-3,918	-4.8
観光バス	-7,283	1,755	4,549	2,093	861	-1,927	3,107	8,413	0	0	0	0	11,568	7.6
自家用車	-2,946	514	3,098	6,899	1,892	5,414	3,294	-1,372	0	0	0	0	16,793	4.0
バイク等	927	-1,250	-552	-1,435	617	-1,161	-897	-1,607	0	0	0	0	-5,358	-27.6
合計	-9,914	90	7,909	7,280	3,507	1,956	6,527	1,730	0	0	0	0	19,085	2.8

アジアのみ
外国人全体-14,434
-14,986