



【表2】

男女別宿泊者数(推計値) 2011年12月分

項目	大人		小人	計(人)	全体割合(%)	項目毎の男女比(%)			
	男	女				男	女	小人	
申込形態	業者扱い	16305	15622	1696	33,623	43.49	48.49	46.46	5.04
	直接申込	15792	15914	2653	34,359	44.44	45.96	46.32	7.72
	寮・保養所	5092	3717	518	9,327	12.06	54.59	39.85	5.55
	計	37,189	35,253	4,867	77,309	100	48.10	45.60	6.30
方面別	岐阜	9,565	8,371	1,036	18,972	24.54	50.42	44.12	5.46
	愛知	11,755	11,651	1,954	25,360	32.80	46.35	45.94	7.71
	三重	1,064	1,169	143	2,376	3.07	44.78	49.20	6.02
	長野	641	507	62	1,210	1.57	52.98	41.90	5.12
	静岡	653	627	42	1,322	1.71	49.39	47.43	3.18
	北陸	1,270	1,286	252	2,808	3.63	45.23	45.80	8.97
	関東	4,835	4,122	322	9,279	12.00	52.11	44.42	3.47
	関西	5,752	6,057	935	12,744	16.48	45.13	47.53	7.34
	中国・四国	788	610	90	1,488	1.92	52.96	40.99	6.05
	九州・沖縄	232	222	11	465	0.60	49.89	47.74	2.37
	東北・北海道	126	128	4	258	0.33	48.84	49.61	1.55
	欧米	45	36	8	89	0.12	50.56	40.45	8.99
	韓国	44	42	0	86	0.11	51.16	48.84	0.00
	台湾・香港	97	96	2	195	0.25	49.74	49.23	1.03
	中国	173	159	6	338	0.44	51.18	47.04	1.78
その他	149	170	0	319	0.41	46.71	53.29	0.00	
計	37,189	35,253	4,867	77,309	100	48.10	45.60	6.30	
交通手段別	鉄道	4,881	5,539	372	10,792	13.96	45.23	51.33	3.45
	観光バス	7,477	7,860	508	15,845	20.50	47.19	49.61	3.21
	自家用車	24,319	21,567	3,912	49,798	64.41	48.84	43.31	7.86
	バイク等	512	287	75	874	1.13	58.58	32.84	8.58
	計	37,189	35,253	4,867	77,309	100	48.10	45.60	6.30

旅館の日帰り利用者数

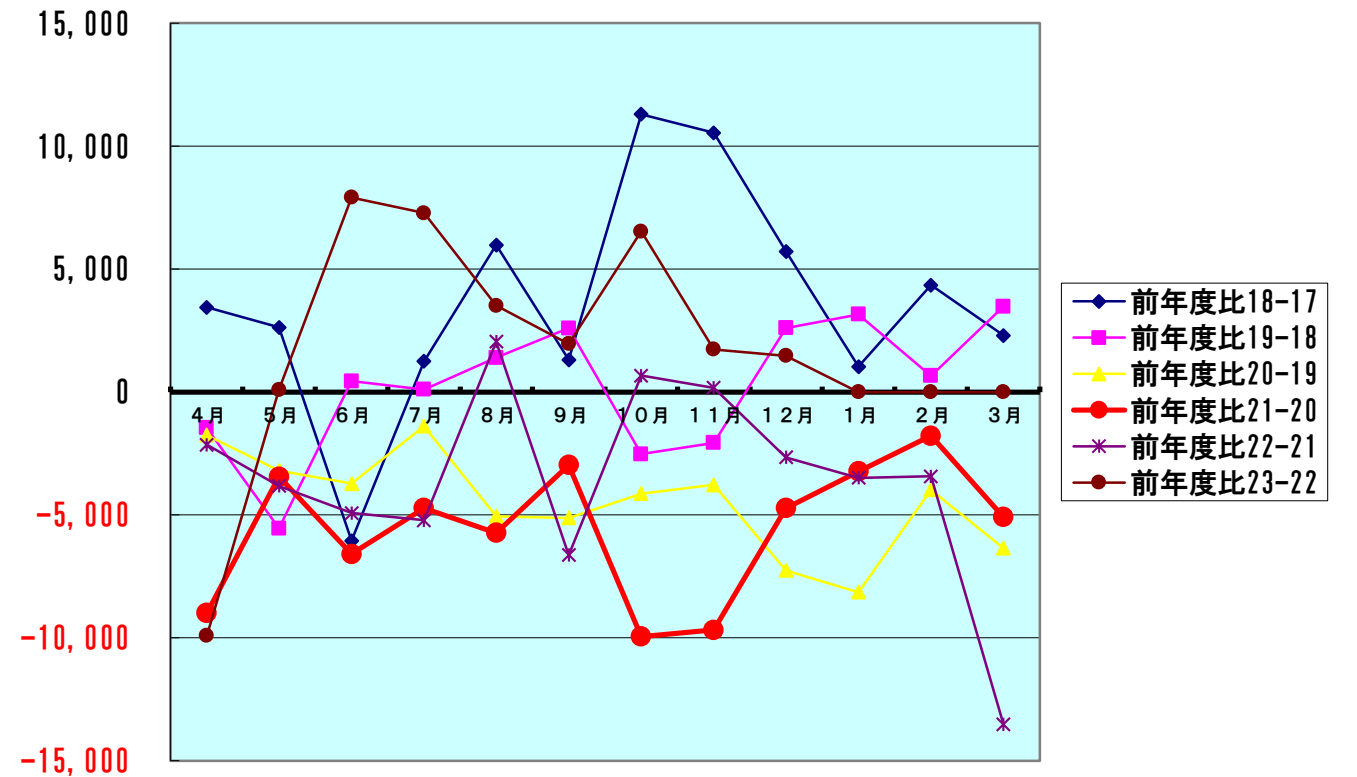
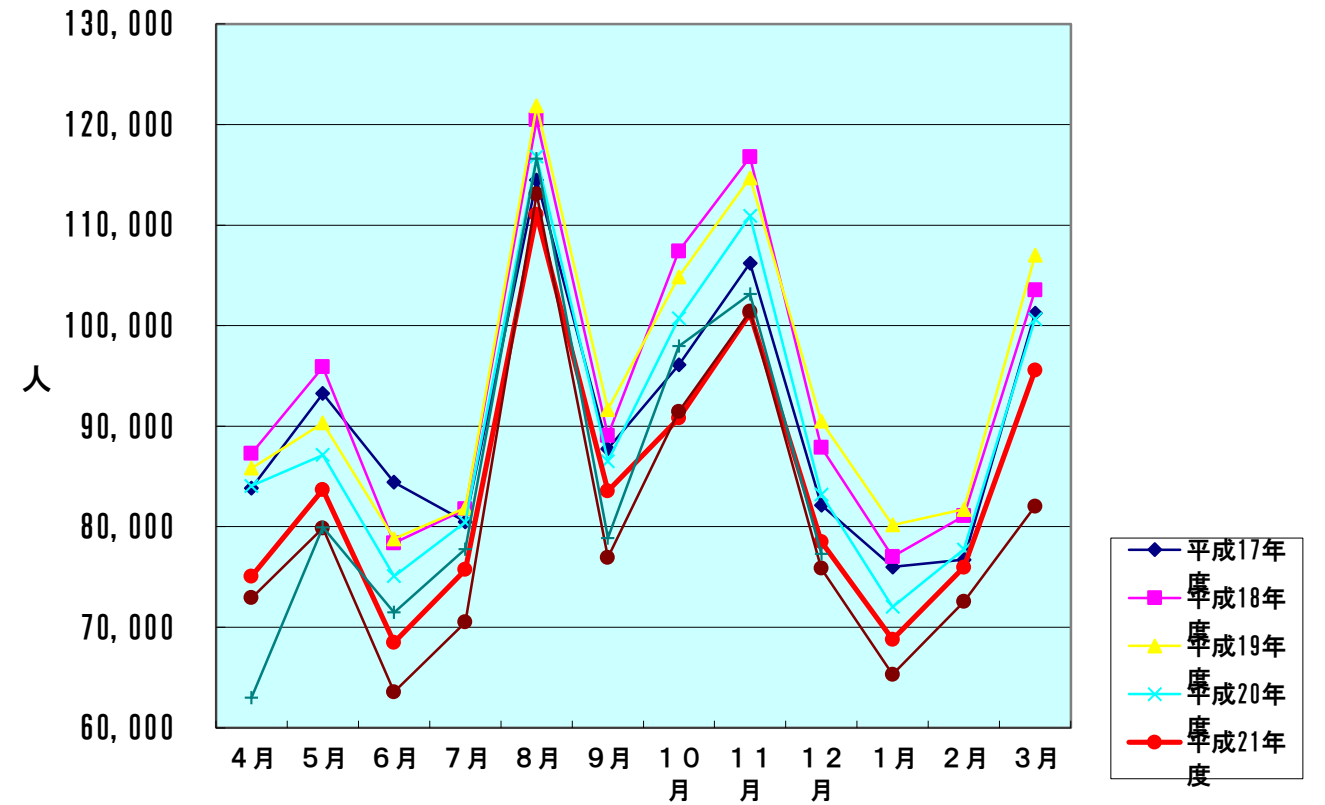
18,812 人

【表3】

### 下呂温泉宿泊客数の推移

宿泊客数対比表

	平成17年度	平成18年度	平成19年度	平成20年度	平成21年度	平成22年度	平成23年度
4月	83,841	87,285	85,826	84,065	75,067	72,917	63,003
5月	93,250	95,878	90,327	87,129	83,679	79,857	79,947
6月	84,425	78,368	78,805	75,079	68,491	63,562	71,471
7月	80,496	81,743	81,842	80,447	75,723	70,499	77,779
8月	114,486	120,457	121,851	116,793	111,057	113,098	116,605
9月	87,760	89,062	91,649	86,523	83,555	76,918	78,874
10月	96,100	107,393	104,862	100,725	90,775	91,436	97,963
11月	106,218	116,761	114,691	110,910	101,232	101,402	103,132
12月	82,158	87,877	90,479	83,216	78,493	75,837	77,309
1月	75,989	77,017	80,172	72,024	68,788	65,294	
2月	76,717	81,060	81,716	77,740	75,958	72,526	
3月	101,233	103,526	107,000	100,644	95,550	82,023	
<b>合計</b>	<b>1,082,673</b>	<b>1,126,427</b>	<b>1,129,220</b>	<b>1,075,295</b>	<b>1,008,368</b>	<b>965,369</b>	<b>766,083</b>
	前年度比18-17	前年度比19-18	前年度比20-19	前年度比21-20	前年度比22-21	前年度比23-22	
4月	3,444	-1,459	-1,761	-8,998	-2,150	-9,914	
5月	2,628	-5,551	-3,198	-3,450	-3,822	90	
6月	-6,057	437	-3,726	-6,588	-4,929	7,909	
7月	1,247	99	-1,395	-4,724	-5,224	7,280	
8月	5,971	1,394	-5,058	-5,736	2,041	3,507	
9月	1,302	2,587	-5,126	-2,968	-6,637	1,956	
10月	11,293	-2,531	-4,137	-9,950	661	6,527	
11月	10,543	-2,070	-3,781	-9,678	170	1,730	
12月	5,719	2,602	-7,263	-4,723	-2,656	1,472	
1月	1,028	3,155	-8,148	-3,236	-3,494		
2月	4,343	656	-3,976	-1,782	-3,432		
3月	2,293	3,474	-6,356	-5,094	-13,527		
<b>合計</b>	<b>43,754</b>	<b>2,793</b>	<b>-53,925</b>	<b>-66,927</b>	<b>-42,999</b>	<b>20,557</b>	



【表4-1】

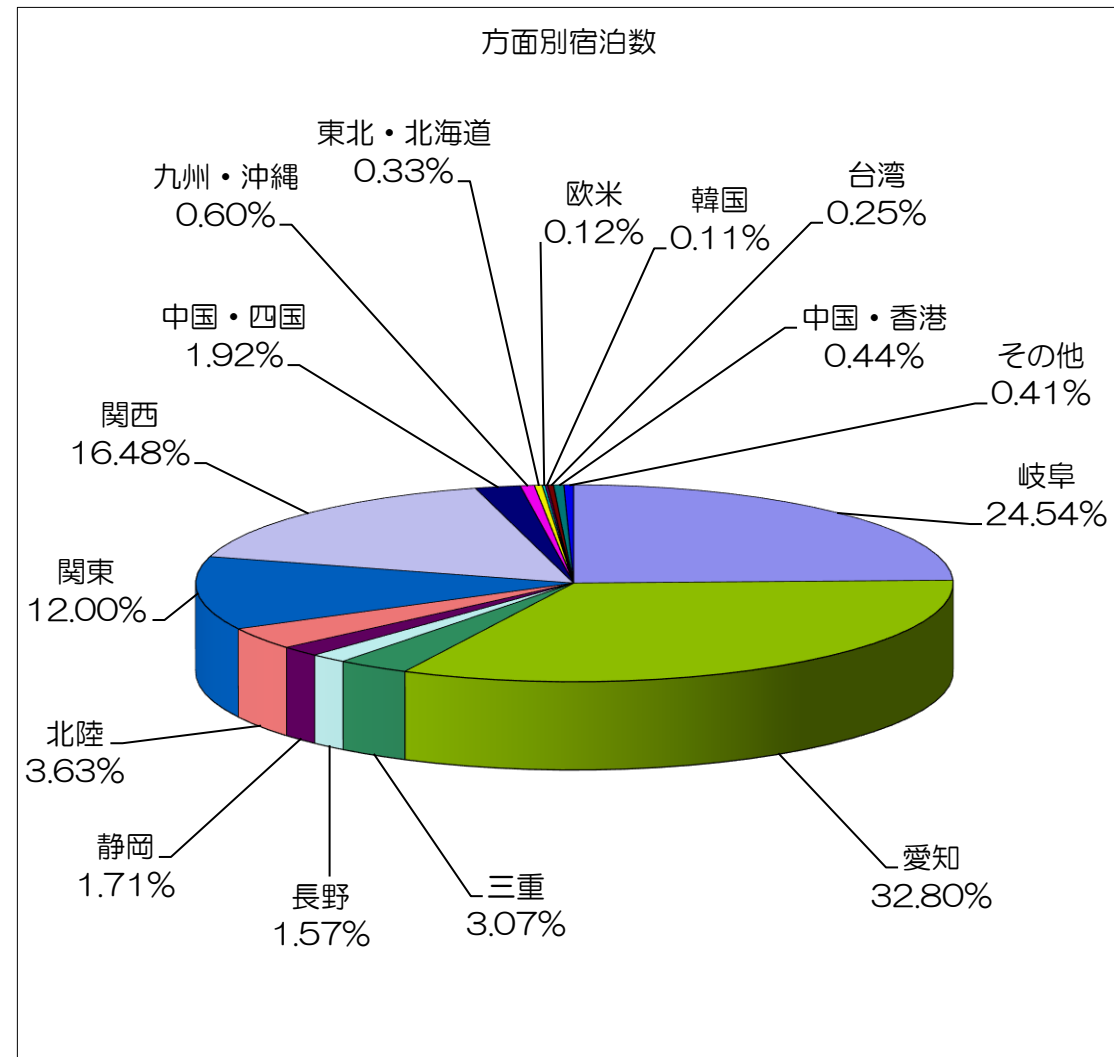
方面・交通機関別宿泊数

2016/6/16 作成

【平成23年12月】

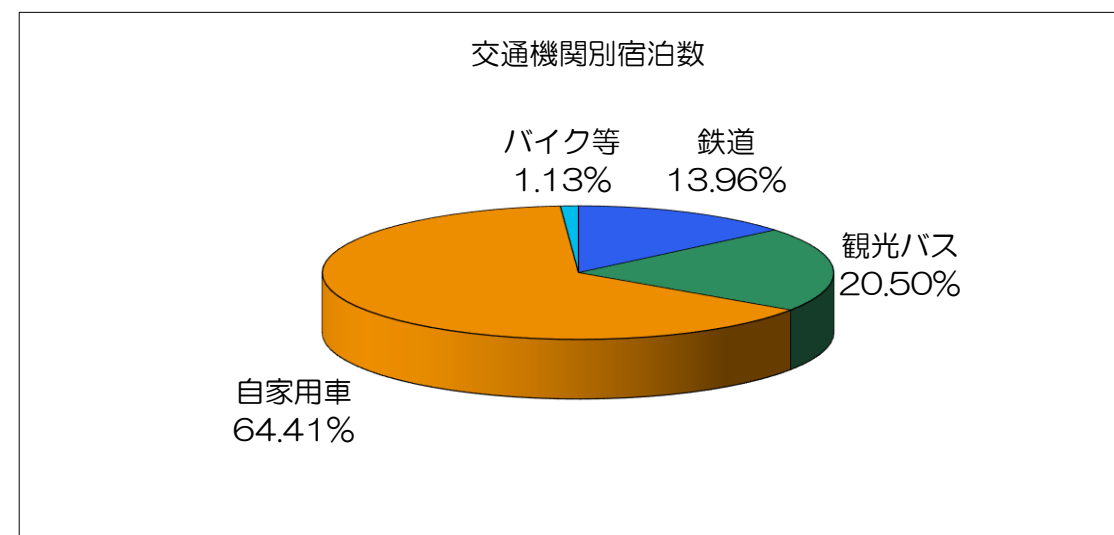
方面別宿泊数

月別方面	人数	割合(%)
岐阜	18,972	24.54
愛知	25,360	32.80
三重	2,376	3.07
長野	1,210	1.57
静岡	1,322	1.71
北陸	2,808	3.63
関東	9,279	12.00
関西	12,744	16.48
中国・四国	1,488	1.92
九州・沖縄	465	0.60
東北・北海道	258	0.33
欧米	89	0.12
韓国	86	0.11
台湾	195	0.25
中国・香港	338	0.44
その他	319	0.41
合計	77,309	100.00



交通機関別宿泊数

交通機関	人数	割合(%)
鉄道	10,792	13.96
観光バス	15,845	20.50
自家用車	49,798	64.41
バイク等	874	1.13
合計	77,309	100.00



【表4-2】  
平成23年度 月別推移

方面・交通機関別	4月	5月	6月	7月	8月	9月	10月	11月	12月	1月	2月	3月	計
人数	岐阜	12,832	14,432	13,523	14,281	18,493	14,199	15,384	17,990	18,972			140,106
	愛知	21,136	25,559	23,298	22,437	34,735	21,912	24,006	23,892	25,360			222,335
	三重	1,880	3,303	1,834	2,244	4,427	2,164	2,535	2,620	2,376			23,383
	長野	943	1,212	1,236	1,038	1,280	1,378	1,986	2,040	1,210			12,323
	静岡	1,863	2,388	1,779	1,835	3,895	2,196	2,742	2,769	1,322			20,789
	北陸	3,004	4,766	4,805	3,687	5,115	4,236	7,229	5,890	2,808			41,540
	関東	7,882	11,116	9,256	11,142	22,873	12,899	16,077	23,164	9,279			123,688
	関西	11,072	14,216	12,511	17,129	20,970	15,189	20,322	18,129	12,744			142,282
	中国・四国	1,558	1,290	1,976	2,743	2,717	2,188	3,911	2,984	1,488			20,855
	九州・沖縄	341	605	508	363	527	739	756	1,928	465			6,232
	東北・北海道	332	615	502	460	1,075	1,189	1,633	799	258			6,863
	欧米	21	23	16	24	96	46	82	160	89			557
	韓国	6	33	6	36	64	147	196	94	86			668
	台湾	96	191	167	207	253	237	405	242	195			1,993
	中国・香港	14	15	35	109	51	28	260	307	338			1,157
その他	23	183	19	44	34	127	439	124	319			1,312	
合計	63,003	79,947	71,471	77,779	116,605	78,874	97,963	103,132	77,309	0	0	0	766,083
割合	岐阜	20.37	18.05	18.92	18.36	15.86	18.00	15.70	17.44	24.54	#DIV/0!	#DIV/0!	18.29
	愛知	33.55	31.97	32.60	28.85	29.79	27.78	24.51	23.17	32.80	#DIV/0!	#DIV/0!	29.02
	三重	2.98	4.13	2.57	2.89	3.80	2.74	2.59	2.54	3.07	#DIV/0!	#DIV/0!	3.05
	長野	1.50	1.52	1.73	1.33	1.10	1.75	2.03	1.98	1.57	#DIV/0!	#DIV/0!	1.61
	静岡	2.96	2.99	2.49	2.36	3.34	2.78	2.80	2.68	1.71	#DIV/0!	#DIV/0!	2.71
	北陸	4.77	5.96	6.72	4.74	4.39	5.37	7.38	5.71	3.63	#DIV/0!	#DIV/0!	5.42
	関東	12.51	13.90	12.95	14.33	19.62	16.35	16.41	22.46	12.00	#DIV/0!	#DIV/0!	16.15
	関西	17.57	17.78	17.51	22.02	17.98	19.26	20.74	17.58	16.48	#DIV/0!	#DIV/0!	18.57
	中国・四国	2.47	1.61	2.76	3.53	2.33	2.77	3.99	2.89	1.92	#DIV/0!	#DIV/0!	2.72
	九州・沖縄	0.54	0.76	0.71	0.47	0.45	0.94	0.77	1.87	0.60	#DIV/0!	#DIV/0!	0.81
	東北・北海道	0.53	0.77	0.70	0.59	0.92	1.51	1.67	0.77	0.33	#DIV/0!	#DIV/0!	0.90
	欧米	0.03	0.03	0.02	0.03	0.08	0.06	0.08	0.16	0.12	#DIV/0!	#DIV/0!	0.07
	韓国	0.01	0.04	0.01	0.05	0.05	0.19	0.20	0.09	0.11	#DIV/0!	#DIV/0!	0.09
	台湾・香港	0.15	0.24	0.23	0.27	0.22	0.30	0.41	0.23	0.25	#DIV/0!	#DIV/0!	0.26
	中国	0.02	0.02	0.05	0.14	0.04	0.04	0.27	0.30	0.44	#DIV/0!	#DIV/0!	0.15
その他	0.04	0.23	0.03	0.06	0.03	0.16	0.45	0.12	0.41	#DIV/0!	#DIV/0!	0.17	
人数	鉄道	9,026	10,317	8,243	8,084	11,593	8,696	11,523	9,941	10,792			88,215
	観光バス	11,734	14,533	20,272	17,183	16,655	18,904	27,901	35,909	15,845			178,936
	自家用車	40,755	53,935	41,076	50,306	86,783	49,853	56,213	55,315	49,798			484,034
	バイク等	1,488	1,162	1,880	2,206	1,574	1,421	2,326	1,967	874			14,898
	合計	63,003	79,947	71,471	77,779	116,605	78,874	97,963	103,132	77,309	0	0	0
割合	鉄道	14.33	12.90	11.53	10.39	9.94	11.03	11.76	9.64	13.96	#DIV/0!	#DIV/0!	11.52
	観光バス	18.62	18.18	28.36	22.09	14.28	23.97	28.48	34.82	20.50	#DIV/0!	#DIV/0!	23.36
	自家用車	64.69	67.46	57.47	64.68	74.42	63.21	57.38	53.64	64.41	#DIV/0!	#DIV/0!	63.18
	バイク等	2.36	1.45	2.63	2.84	1.35	1.80	2.37	1.91	1.13	#DIV/0!	#DIV/0!	1.94

【表4-3】  
12月 年度別推移

方面・交通機関別	平成17年度	平成18年度	平成19年度	平成20年度		平成21年度	平成22年度	平成23年度	
人数	岐阜	23,132	21,331	23,728	22,049	岐阜	18,524	18,599	18,972
	愛知	28,567	31,739	33,854	29,546	愛知	25,196	26,962	25,360
	三重	2,490	2,715	2,808	3,185	三重	2,676	2,133	2,376
	長野	1,860	783	910	1,131	長野	1,107	827	1,210
	静岡	1,632	1,487	1,288	2,195	静岡	6,005	1,224	1,322
	北陸	1,729	1,877	3,051	4,206	北陸	2,841	3,383	2,808
	関東	11,187	6,554	6,851	8,106	関東	6,751	8,228	9,279
	関西	8,211	18,135	13,786	9,833	関西	11,131	12,177	12,744
	中国・四国	1,749	1,809	2,448	1,466	中国・四国	1,940	1,066	1,488
	九州・沖縄	829	825	637	561	九州・沖縄	519	397	465
	東北・北海道	219	256	236	244	東北・北海道	1,122	287	258
	欧米	13	26	70	87	欧米	39	37	89
	韓国	27	21	189	0	韓国	86	110	86
	中国(台湾)	298	256	380	300	台湾	227	90	195
				89	167	中国・香港	204	158	338
	その他	215	63	154	140	その他	125	159	319
	合計	82,158	87,877	90,479	83,216	合計	78,493	75,837	77,309
割合	岐阜	28.16	24.27	26.22	26.50	岐阜	23.60	24.52	24.54
	愛知	34.77	36.12	37.42	35.51	愛知	32.10	35.55	32.80
	三重	3.03	3.09	3.10	3.83	三重	3.41	2.81	3.07
	長野	2.26	0.89	1.01	1.36	長野	1.41	1.09	1.57
	静岡	1.99	1.69	1.42	2.64	静岡	7.65	1.61	1.71
	北陸	2.10	2.14	3.37	5.05	北陸	3.62	4.46	3.63
	関東	13.62	7.46	7.57	9.74	関東	8.60	10.85	12.00
	関西	9.99	20.64	15.24	11.82	関西	14.18	16.06	16.48
	中国・四国	2.13	2.06	2.71	1.76	中国・四国	2.47	1.41	1.92
	九州・沖縄	1.01	0.94	0.70	0.67	九州・沖縄	0.66	0.52	0.60
	東北・北海道	0.27	0.29	0.26	0.29	東北・北海道	1.43	0.38	0.33
	欧米	0.02	0.03	0.08	0.10	欧米	0.05	0.05	0.12
	韓国	0.03	0.02	0.21	0.00	韓国	0.11	0.15	0.11
台湾						0.29	0.12	0.25	
中国(台湾)	0.36	0.29	0.42	0.36	中国・香港	0.26	0.21	0.44	
その他	0.26	0.07	0.17	0.17	その他	0.16	0.21	0.41	
人数	鉄道	16,509	14,352	15,788	14,059	鉄道	13,108	12,728	10,792
	観光バス	19,134	21,312	17,639	14,379	観光バス	18,367	12,342	15,845
	自家用車	42,270	50,526	55,152	53,540	自家用車	45,722	47,870	49,798
	バイク等	4,245	1,687	1,900	1,238	バイク等	1,296	2,897	874
	合計	82,158	87,877	90,479	83,216	合計	78,493	75,837	77,309
割合	鉄道	20.09	16.33	17.45	16.89	鉄道	16.70	16.78	13.96
	観光バス	23.29	24.25	19.50	17.28	観光バス	23.40	16.27	20.50
	自家用車	51.45	57.50	60.96	64.34	自家用車	58.25	63.12	64.41
	バイク等	5.17	1.92	2.10	1.49	バイク等	1.65	3.82	1.13

