

【表1】

宿泊調査一覽表

(H24. 2月末現在)

	平成12年度	平成13年度	平成14年度	平成15年度	平成16年度	平成17年度	平成18年度	平成19年度	平成20年度	平成21年度	平成22年度	平成23年度	前年対比(人)	(%)	累計比較(人)	(%)
4月	94,499	89,974	90,119	84,279	75,021	83,841	87,285	85,826	84,065	75,067	72,917	63,003	-9,914	-13.60	-9,914	-13.60
5月	98,056	96,159	91,314	87,286	82,833	93,250	95,878	90,327	87,129	83,679	79,857	79,947	90	0.11	-9,824	-6.43
6月	81,910	82,791	85,628	81,141	68,864	84,425	78,368	78,805	75,079	68,491	63,562	71,471	7,909	12.44	-1,915	-0.89
7月	84,090	84,583	81,309	84,650	78,189	80,496	81,743	81,842	80,447	75,723	70,499	77,779	7,280	10.33	5,365	1.87
8月	138,069	122,360	122,513	123,481	111,150	114,486	120,457	121,851	116,793	111,057	113,098	116,605	3,507	3.10	8,872	2.22
9月	89,754	94,092	97,645	84,310	82,256	87,760	89,062	91,649	86,523	83,555	76,918	78,874	1,956	2.54	10,828	2.27
10月	117,852	111,913	115,153	106,416	95,312	96,100	107,393	104,862	100,725	90,775	91,436	97,963	6,527	7.14	17,355	3.05
11月	126,691	121,313	114,699	114,878	104,444	106,218	116,761	114,691	110,910	101,232	101,402	103,132	1,730	1.71	19,085	2.85
12月	83,501	88,567	87,620	84,895	82,208	82,158	87,877	90,479	83,216	78,493	75,837	77,309	1,472	1.94	20,557	2.76
1月	81,769	74,211	79,637	72,628	74,872	75,989	77,017	80,172	72,024	68,788	65,294	69,059	3,765	5.77	24,322	3.00
2月	79,117	78,499	78,190	73,925	76,421	76,717	81,060	81,716	77,740	75,958	72,526	73,615	1,089	1.50	25,411	2.88
3月	102,985	106,122	106,836	95,299	96,684	101,233	103,526	107,000	100,644	95,550	82,023					
合計	1,178,293	1,150,584	1,150,663	1,093,188	1,028,254	1,082,673	1,126,427	1,129,220	1,075,295	1,008,368	965,369	908,757				
岐阜	274,642	266,014	261,594	255,043	229,413	225,831	224,505	225,097	210,751	186,430	179,825	174,112	4月～2月	(人)	1月～2月	(人)
愛知	339,345	345,315	369,046	338,164	324,116	322,006	358,445	365,989	339,039	297,077	295,579	267,085	平成14年	1,043,827	平成15年	157,827
三重	28,727	35,724	28,178	33,964	33,689	40,654	36,657	35,587	34,525	31,786	29,748	28,020	平成15年	997,889	平成16年	146,553
長野	17,426	17,004	16,380	16,060	14,687	16,794	14,017	13,769	14,715	14,633	13,794	14,318	平成16年	931,570	平成17年	151,293
静岡	38,497	30,428	27,112	30,133	29,141	28,197	26,714	26,085	29,292	34,318	21,927	24,108	平成17年	981,440	平成18年	157,705
北陸	43,467	42,555	40,664	41,678	39,108	36,101	34,987	44,053	56,900	51,755	51,044	45,529	平成18年	1,022,901	平成19年	158,077
関東	170,221	165,980	173,040	164,045	154,698	171,965	142,483	136,005	146,281	152,612	126,147	139,861	平成19年	1,022,220	平成20年	161,888
関西	188,350	175,992	165,119	155,715	147,917	165,486	219,245	219,435	182,116	169,291	183,787	170,485	平成20年	974,651	平成21年	149,764
中国・四国	40,748	36,247	32,707	28,346	26,108	30,546	33,048	25,274	25,466	25,558	20,841	22,328	平成21年	912,818	平成22年	144,746
九州・沖縄	14,364	15,353	15,609	13,463	10,728	18,483	12,978	14,146	14,227	11,648	8,269	7,585	平成22年	883,346	平成23年	137,820
東北・北海道	15,221	13,943	15,422	12,252	12,412	14,997	12,097	7,422	9,704	14,596	10,588	7,651	平成23年	908,757	平成24年	142,674
欧米	445	359	459	377	695	1,269	1,290	1,494	1,479	1,181	813	642				
韓国	594	721	315	508	1,447	1,829	1,399	4,061	2,262	3,669	5,711	843				
台湾	5,926	4,733	4,499	2,479	3,247	6,920	6,926	7,731	5,131	7,271	9,864	2,782				
中国・香港								1,115	1,454	2,730	5,504	1,785				
その他	320	216	519	961	848	1,595	1,636	1,957	1,953	3,813	1,928	1,623				
合計	1,178,293	1,150,584	1,150,663	1,093,188	1,028,254	1,082,673	1,126,427	1,129,220	1,075,295	1,008,368	965,369	908,757				
鉄道	219,023	214,790	200,909	201,999	171,788	171,571	179,089	176,637	162,770	159,222	141,628	116,559				
観光バス	344,796	308,819	298,697	258,032	250,753	294,068	280,057	263,035	237,093	243,272	203,018	213,926				
自家用車	611,749	621,247	626,609	615,214	583,267	594,130	647,570	670,172	653,854	589,009	592,563	561,405				
その他	2,725	5,728	24,448	17,943	22,446	22,904	19,711	19,376	21,578	16,865	28,160	16,867				
合計	1,178,293	1,150,584	1,150,663	1,093,188	1,028,254	1,082,673	1,126,427	1,129,220	1,075,295	1,008,368	965,369	908,757				
月別方面 交通機関	4月	5月	6月	7月	8月	9月	10月	11月	12月	1月	2月	3月	合計	構成比(%)		
岐阜	12,832	14,432	13,523	14,281	18,493	14,199	15,384	17,990	18,972	16,112	17,894		174,112	19.16		
愛知	21,136	25,559	23,298	22,437	34,735	21,912	24,006	23,892	25,360	23,666	21,084		267,085	29.39		
三重	1,880	3,303	1,834	2,244	4,427	2,164	2,535	2,620	2,376	2,308	2,329		28,020	3.08		
長野	943	1,212	1,236	1,038	1,280	1,378	1,986	2,040	1,210	943	1,052		14,318	1.58		
静岡	1,863	2,388	1,779	1,835	3,895	2,196	2,742	2,769	1,322	1,417	1,902		24,108	2.65		
北陸	3,004	4,766	4,805	3,687	5,115	4,236	7,229	5,890	2,808	1,865	2,124		45,529	5.01		
関東	7,882	11,116	9,256	11,142	22,873	12,899	16,077	23,164	9,279	6,662	9,511		139,861	15.39		
関西	11,072	14,216	12,511	17,129	20,970	15,189	20,322	18,129	12,744	13,093	15,110		170,485	18.76		
中国・四国	1,558	1,290	1,976	2,743	2,717	2,188	3,911	2,984	1,488	750	723		22,328	2.46		
九州・沖縄	341	605	508	363	527	739	756	1,928	465	565	788		7,585	0.83		
東北・北海道	332	615	502	460	1,075	1,189	1,633	799	258	310	478		7,651	0.84		
欧米	21	23	16	24	96	46	82	160	89	30	55		642	0.07		
韓国	6	33	6	36	64	147	196	94	86	130	45		843	0.09		
台湾	96	191	167	207	253	237	405	242	195	621	168		2,782	0.31		
中国・香港	14	15	35	109	51	28	260	307	338	480	148		1,785	0.20		
その他	23	183	19	44	34	127	439	124	319	107	204		1,623	0.18		
合計	63,003	79,947	71,471	77,779	116,605	78,874	97,963	103,132	77,309	69,059	73,615		908,757	100.00		
鉄道	9,026	10,317	8,243	8,084	11,593	8,696	11,523	9,941	10,792	12,336	16,008		116,559	12.83		
観光バス	11,734	14,533	20,272	17,183	16,655	18,904	27,901	35,909	15,845	14,812	20,178		213,926	23.54		
自家用車	40,755	53,935	41,076	50,306	86,783	49,853	56,213	55,315	49,798	41,045	36,326		561,405	61.78		
バイク等	1,488	1,162	1,880	2,206	1,574	1,421	2,326	1,967	874	866	1,103		16,867	1.86		
合計	63,003	79,947	71,471	77,779	116,605	78,874	97,963	103,132	77,309	69,059	73,615		908,757	100.00		

* 方面・交通機関は推計
下呂市役所 観光商工部

【表2】

男女別宿泊者数(推計値) 2012年2月分

項目	大人		小人	計(人)	全体割合(%)	項目毎の男女比(%)			
	男	女				男	女	小人	
申込形態	業者扱い	16103	20027	740	36,870	50.08	43.68	54.32	2.01
	直接申込	12681	15740	1003	29,424	39.97	43.10	53.49	3.41
	寮・保養所	3671	3324	326	7,321	9.94	50.14	45.40	4.45
	計	32,455	39,091	2,069	73,615	100	44.09	53.10	2.81
方面別	岐阜	7,646	9,728	520	17,894	24.31	42.73	54.36	2.91
	愛知	9,057	11,230	797	21,084	28.64	42.96	53.26	3.78
	三重	1,060	1,142	127	2,329	3.16	45.51	49.03	5.45
	長野	557	467	28	1,052	1.43	52.95	44.39	2.66
	静岡	909	916	77	1,902	2.58	47.79	48.16	4.05
	北陸	1,061	1,021	42	2,124	2.89	49.95	48.07	1.98
	関東	3,675	5,756	80	9,511	12.92	38.64	60.52	0.84
	関西	6,864	7,868	378	15,110	20.53	45.43	52.07	2.50
	中国・四国	392	331	0	723	0.98	54.22	45.78	0.00
	九州・沖縄	561	209	18	788	1.07	71.19	26.52	2.28
	東北・北海道	355	123	0	478	0.65	74.27	25.73	0.00
	欧米	34	19	2	55	0.07	61.82	34.55	3.64
	韓国	25	20	0	45	0.06	55.56	44.44	0.00
	台湾・香港	71	97	0	168	0.23	42.26	57.74	0.00
	中国	63	85	0	148	0.20	42.57	57.43	0.00
その他	125	79	0	204	0.28	61.27	38.73	0.00	
計	32,455	39,091	2,069	73,615	100	44.09	53.10	2.81	
交通手段別	鉄道	6,464	9,319	225	16,008	21.75	40.38	58.21	1.41
	観光バス	7,159	12,910	109	20,178	27.41	35.48	63.98	0.54
	自家用車	17,936	16,655	1,735	36,326	49.35	49.38	45.85	4.78
	バイク等	896	207	0	1,103	1.50	81.23	18.77	0.00
	計	32,455	39,091	2,069	73,615	100	44.09	53.10	2.81

旅館の日帰り利用者数

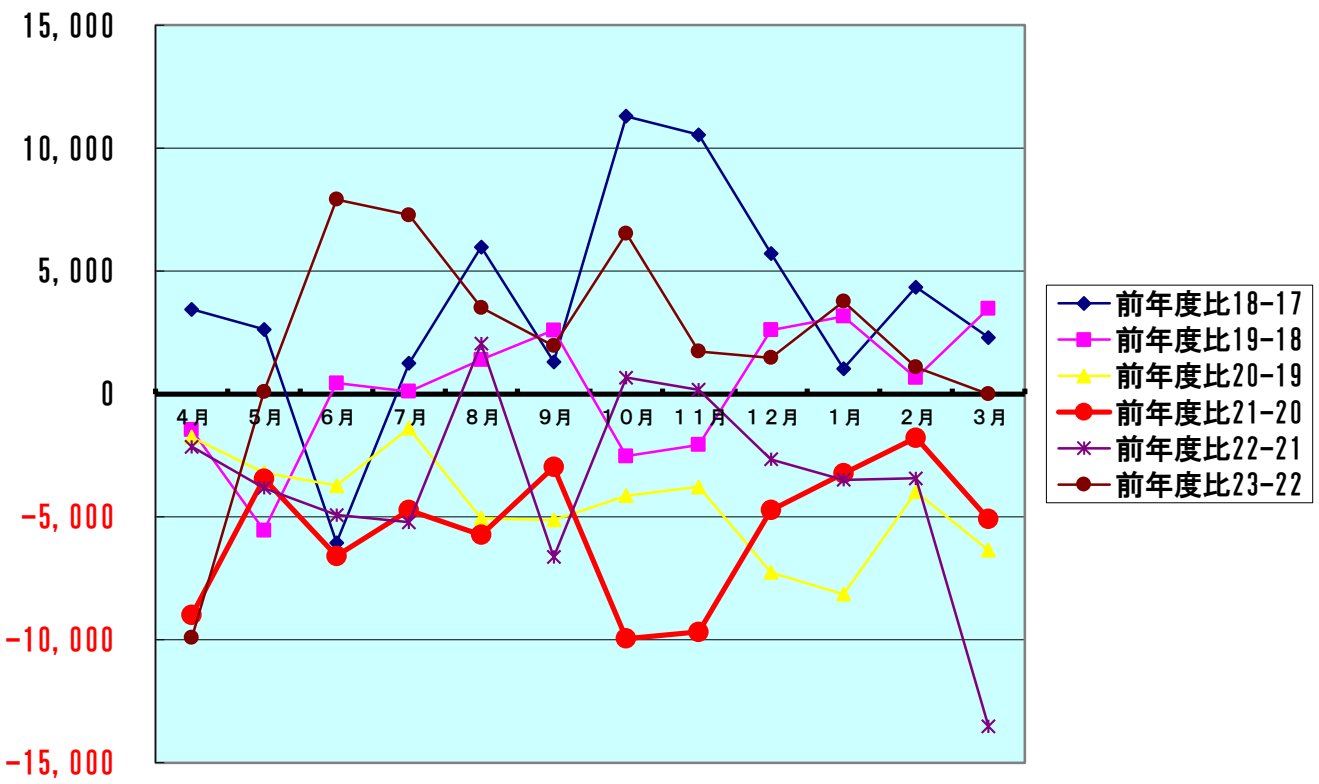
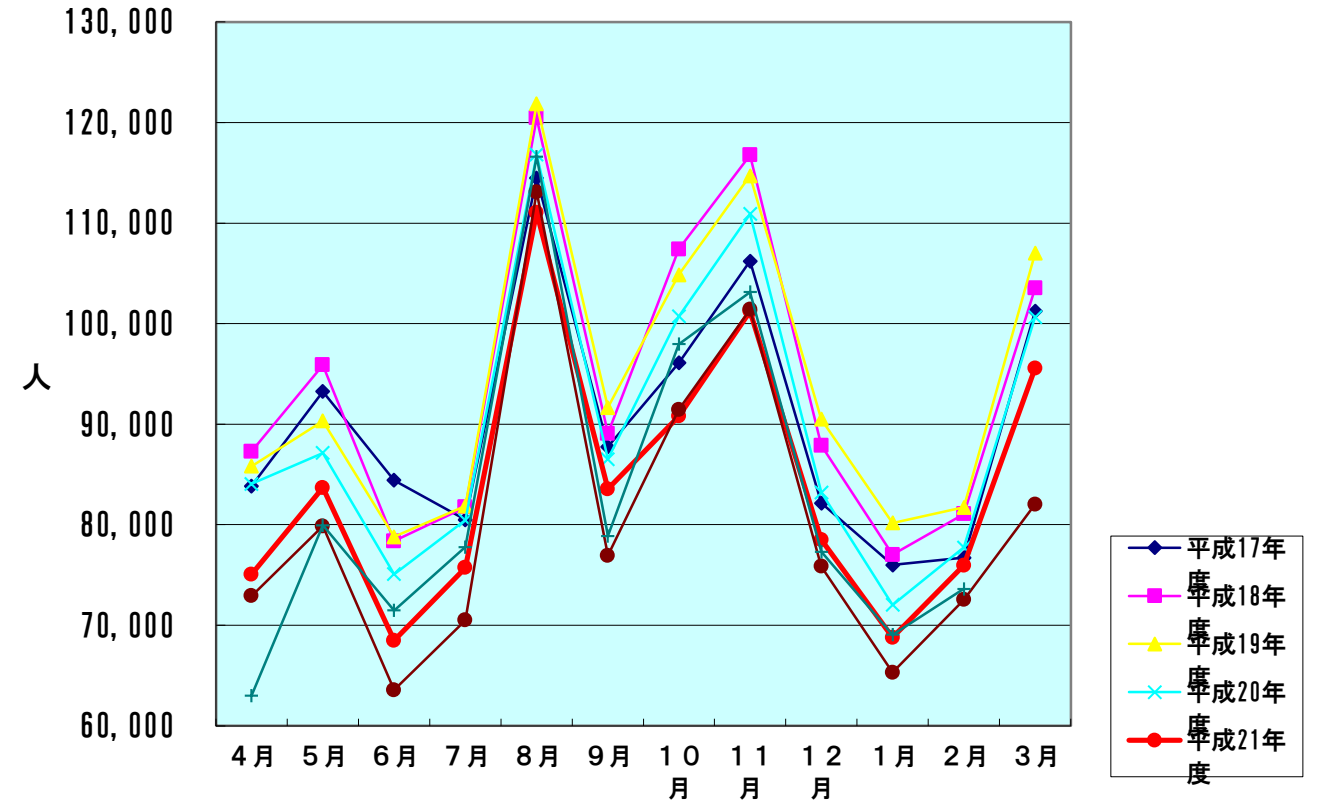
13,404 人

【表3】

下呂温泉宿泊客数の推移

宿泊客数対比表

	平成17年度	平成18年度	平成19年度	平成20年度	平成21年度	平成22年度	平成23年度
4月	83,841	87,285	85,826	84,065	75,067	72,917	63,003
5月	93,250	95,878	90,327	87,129	83,679	79,857	79,947
6月	84,425	78,368	78,805	75,079	68,491	63,562	71,471
7月	80,496	81,743	81,842	80,447	75,723	70,499	77,779
8月	114,486	120,457	121,851	116,793	111,057	113,098	116,605
9月	87,760	89,062	91,649	86,523	83,555	76,918	78,874
10月	96,100	107,393	104,862	100,725	90,775	91,436	97,963
11月	106,218	116,761	114,691	110,910	101,232	101,402	103,132
12月	82,158	87,877	90,479	83,216	78,493	75,837	77,309
1月	75,989	77,017	80,172	72,024	68,788	65,294	69,059
2月	76,717	81,060	81,716	77,740	75,958	72,526	73,615
3月	101,233	103,526	107,000	100,644	95,550	82,023	
合計	1,082,673	1,126,427	1,129,220	1,075,295	1,008,368	965,369	908,757
	前年度比18-17	前年度比19-18	前年度比20-19	前年度比21-20	前年度比22-21	前年度比23-22	
4月	3,444	-1,459	-1,761	-8,998	-2,150	-9,914	
5月	2,628	-5,551	-3,198	-3,450	-3,822	90	
6月	-6,057	437	-3,726	-6,588	-4,929	7,909	
7月	1,247	99	-1,395	-4,724	-5,224	7,280	
8月	5,971	1,394	-5,058	-5,736	2,041	3,507	
9月	1,302	2,587	-5,126	-2,968	-6,637	1,956	
10月	11,293	-2,531	-4,137	-9,950	661	6,527	
11月	10,543	-2,070	-3,781	-9,678	170	1,730	
12月	5,719	2,602	-7,263	-4,723	-2,656	1,472	
1月	1,028	3,155	-8,148	-3,236	-3,494	3,765	
2月	4,343	656	-3,976	-1,782	-3,432	1,089	
3月	2,293	3,474	-6,356	-5,094	-13,527		
合計	43,754	2,793	-53,925	-66,927	-42,999	25,411	



【表4-1】

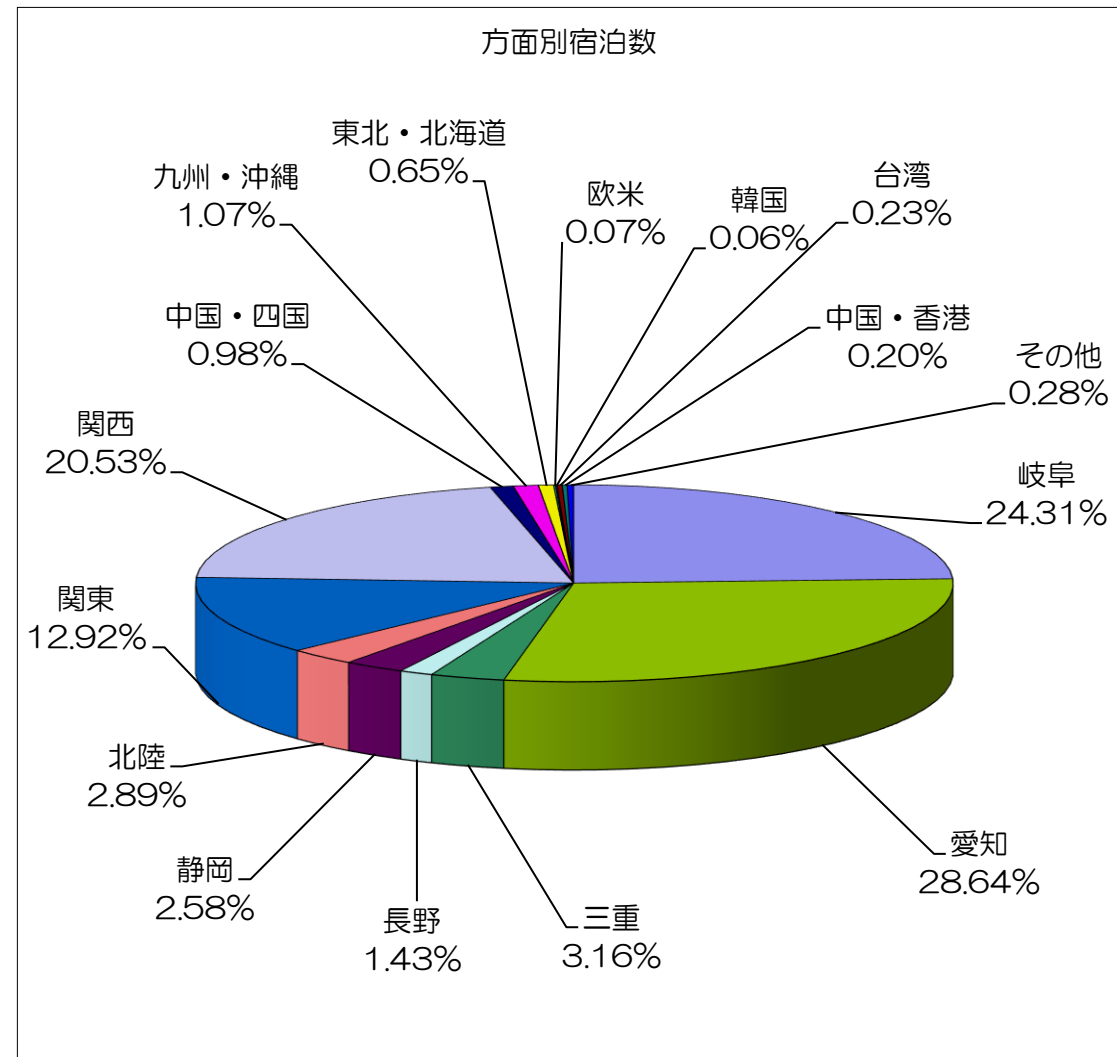
方面・交通機関別宿泊数

2016/6/16 作成

【平成24年2月】

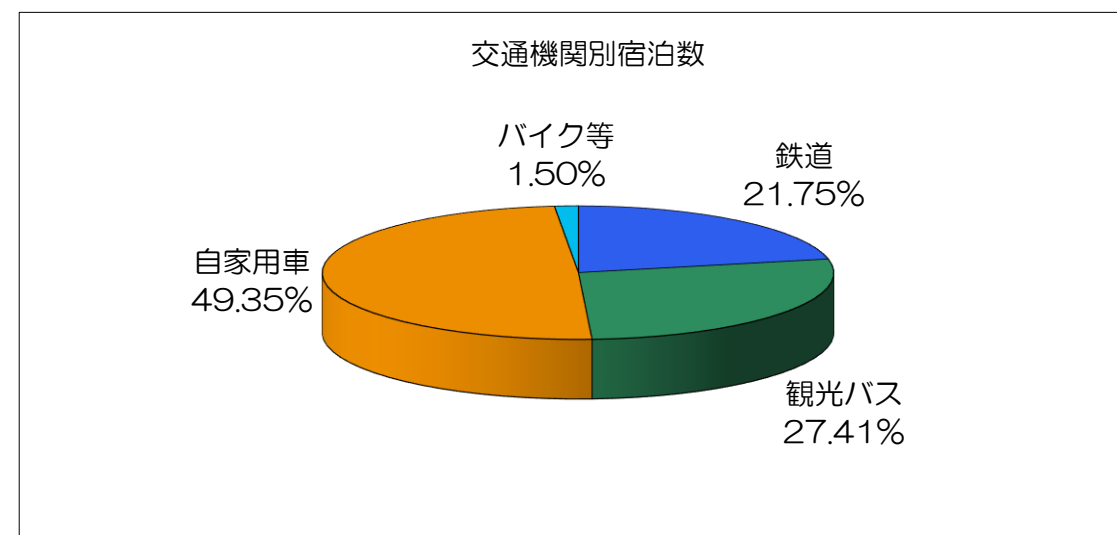
方面別宿泊数

月別方面	人数	割合(%)
岐阜	17,894	24.31
愛知	21,084	28.64
三重	2,329	3.16
長野	1,052	1.43
静岡	1,902	2.58
北陸	2,124	2.89
関東	9,511	12.92
関西	15,110	20.53
中国・四国	723	0.98
九州・沖縄	788	1.07
東北・北海道	478	0.65
欧米	55	0.07
韓国	45	0.06
台湾	168	0.23
中国・香港	148	0.20
その他	204	0.28
合計	73,615	100.00



交通機関別宿泊数

交通機関	人数	割合(%)
鉄道	16,008	21.75
観光バス	20,178	27.41
自家用車	36,326	49.35
バイク等	1,103	1.50
合計	73,615	100.00



【表4-2】
平成23年度 月別推移

方面・交通機関別	4月	5月	6月	7月	8月	9月	10月	11月	12月	1月	2月	3月	計	
人数	岐阜	12,832	14,432	13,523	14,281	18,493	14,199	15,384	17,990	18,972	16,112	17,894	174,112	
	愛知	21,136	25,559	23,298	22,437	34,735	21,912	24,006	23,892	25,360	23,666	21,084	267,085	
	三重	1,880	3,303	1,834	2,244	4,427	2,164	2,535	2,620	2,376	2,308	2,329	28,020	
	長野	943	1,212	1,236	1,038	1,280	1,378	1,986	2,040	1,210	943	1,052	14,318	
	静岡	1,863	2,388	1,779	1,835	3,895	2,196	2,742	2,769	1,322	1,417	1,902	24,108	
	北陸	3,004	4,766	4,805	3,687	5,115	4,236	7,229	5,890	2,808	1,865	2,124	45,529	
	関東	7,882	11,116	9,256	11,142	22,873	12,899	16,077	23,164	9,279	6,662	9,511	139,861	
	関西	11,072	14,216	12,511	17,129	20,970	15,189	20,322	18,129	12,744	13,093	15,110	170,485	
	中国・四国	1,558	1,290	1,976	2,743	2,717	2,188	3,911	2,984	1,488	750	723	22,328	
	九州・沖縄	341	605	508	363	527	739	756	1,928	465	565	788	7,585	
	東北・北海道	332	615	502	460	1,075	1,189	1,633	799	258	310	478	7,651	
	欧米	21	23	16	24	96	46	82	160	89	30	55	642	
	韓国	6	33	6	36	64	147	196	94	86	130	45	843	
	台湾	96	191	167	207	253	237	405	242	195	621	168	2,782	
	中国・香港	14	15	35	109	51	28	260	307	338	480	148	1,785	
	その他	23	183	19	44	34	127	439	124	319	107	204	1,623	
合計	63,003	79,947	71,471	77,779	116,605	78,874	97,963	103,132	77,309	69,059	73,615	0	908,757	
割合	岐阜	20.37	18.05	18.92	18.36	15.86	18.00	15.70	17.44	24.54	23.33	24.31	#DIV/0!	19.16
	愛知	33.55	31.97	32.60	28.85	29.79	27.78	24.51	23.17	32.80	34.27	28.64	#DIV/0!	29.39
	三重	2.98	4.13	2.57	2.89	3.80	2.74	2.59	2.54	3.07	3.34	3.16	#DIV/0!	3.08
	長野	1.50	1.52	1.73	1.33	1.10	1.75	2.03	1.98	1.57	1.37	1.43	#DIV/0!	1.58
	静岡	2.96	2.99	2.49	2.36	3.34	2.78	2.80	2.68	1.71	2.05	2.58	#DIV/0!	2.65
	北陸	4.77	5.96	6.72	4.74	4.39	5.37	7.38	5.71	3.63	2.70	2.89	#DIV/0!	5.01
	関東	12.51	13.90	12.95	14.33	19.62	16.35	16.41	22.46	12.00	9.65	12.92	#DIV/0!	15.39
	関西	17.57	17.78	17.51	22.02	17.98	19.26	20.74	17.58	16.48	18.96	20.53	#DIV/0!	18.76
	中国・四国	2.47	1.61	2.76	3.53	2.33	2.77	3.99	2.89	1.92	1.09	0.98	#DIV/0!	2.46
	九州・沖縄	0.54	0.76	0.71	0.47	0.45	0.94	0.77	1.87	0.60	0.82	1.07	#DIV/0!	0.83
	東北・北海道	0.53	0.77	0.70	0.59	0.92	1.51	1.67	0.77	0.33	0.45	0.65	#DIV/0!	0.84
	欧米	0.03	0.03	0.02	0.03	0.08	0.06	0.08	0.16	0.12	0.04	0.07	#DIV/0!	0.07
	韓国	0.01	0.04	0.01	0.05	0.05	0.19	0.20	0.09	0.11	0.19	0.06	#DIV/0!	0.09
	台湾・香港	0.15	0.24	0.23	0.27	0.22	0.30	0.41	0.23	0.25	0.90	0.23	#DIV/0!	0.31
	中国	0.02	0.02	0.05	0.14	0.04	0.04	0.27	0.30	0.44	0.70	0.20	#DIV/0!	0.20
	その他	0.04	0.23	0.03	0.06	0.03	0.16	0.45	0.12	0.41	0.15	0.28	#DIV/0!	0.18
人数	鉄道	9,026	10,317	8,243	8,084	11,593	8,696	11,523	9,941	10,792	12,336	16,008	116,559	
	観光バス	11,734	14,533	20,272	17,183	16,655	18,904	27,901	35,909	15,845	14,812	20,178	213,926	
	自家用車	40,755	53,935	41,076	50,306	86,783	49,853	56,213	55,315	49,798	41,045	36,326	561,405	
	バイク等	1,488	1,162	1,880	2,206	1,574	1,421	2,326	1,967	874	866	1,103	16,867	
	合計	63,003	79,947	71,471	77,779	116,605	78,874	97,963	103,132	77,309	69,059	73,615	0	908,757
割合	鉄道	14.33	12.90	11.53	10.39	9.94	11.03	11.76	9.64	13.96	17.86	21.75	#DIV/0!	12.83
	観光バス	18.62	18.18	28.36	22.09	14.28	23.97	28.48	34.82	20.50	21.45	27.41	#DIV/0!	23.54
	自家用車	64.69	67.46	57.47	64.68	74.42	63.21	57.38	53.64	64.41	59.43	49.35	#DIV/0!	61.78
	バイク等	2.36	1.45	2.63	2.84	1.35	1.80	2.37	1.91	1.13	1.25	1.50	#DIV/0!	1.86

【表4-3】

2月 年度別推移

方面・交通機関別	平成17年度	平成18年度	平成19年度	平成20年度		平成21年度	平成22年度	平成23年度	
人数	岐阜	19,628	18,789	20,495	19,464	岐阜	19,034	17,261	17,894
	愛知	23,609	27,101	26,522	24,898	愛知	22,216	21,566	21,084
	三重	5,157	2,389	2,628	2,304	三重	2,492	2,259	2,329
	長野	1,005	823	1,066	1,074	長野	965	745	1,052
	静岡	1,349	1,900	1,706	1,956	静岡	1,859	1,810	1,902
	北陸	1,355	1,548	2,242	2,275	北陸	2,631	2,518	2,124
	関東	5,349	6,110	6,178	11,485	関東	8,661	5,681	9,511
	関西	15,645	17,180	13,944	10,991	関西	11,821	16,869	15,110
	中国・四国	2,212	1,825	2,165	1,197	中国・四国	1,909	1,168	723
	九州・沖縄	462	1,964	2,394	1,522	九州・沖縄	752	758	788
	東北・北海道	438	193	247	283	東北・北海道	296	199	478
	欧米	30	51	70	15	欧米	7	64	55
	韓国	23	206	746	43	韓国	1,499	655	45
	中国(台湾)	396	899	856	78	台湾	989	596	168
				193	88	中国・香港	538	240	148
	その他	59	82	264	67	その他	289	137	204
	合計	76,717	81,060	81,716	77,740	合計	75,958	72,526	73,615
割合	岐阜	25.58	23.18	25.08	25.04	岐阜	25.06	23.80	24.31
	愛知	30.77	33.43	32.46	32.03	愛知	29.25	29.74	28.64
	三重	6.72	2.95	3.22	2.96	三重	3.28	3.11	3.16
	長野	1.31	1.02	1.30	1.38	長野	1.27	1.03	1.43
	静岡	1.76	2.34	2.09	2.52	静岡	2.45	2.50	2.58
	北陸	1.77	1.91	2.74	2.93	北陸	3.46	3.47	2.89
	関東	6.97	7.54	7.56	14.77	関東	11.40	7.83	12.92
	関西	20.39	21.19	17.06	14.14	関西	15.56	23.26	20.53
	中国・四国	2.88	2.25	2.65	1.54	中国・四国	2.51	1.61	0.98
	九州・沖縄	0.60	2.42	2.93	1.96	九州・沖縄	0.99	1.05	1.07
	東北・北海道	0.57	0.24	0.30	0.36	東北・北海道	0.39	0.27	0.65
	欧米	0.04	0.06	0.09	0.02	欧米	0.01	0.09	0.07
	韓国	0.03	0.25	0.91	0.06	韓国	1.97	0.90	0.06
台湾						1.30	0.82	0.23	
中国(台湾)	0.52	1.11	1.05	0.10	中国・香港	0.71	0.33	0.20	
					その他	0.38	0.19	0.28	
合計	76,717	81,060	81,716	77,740	合計	75,958	72,526	73,615	
人数	鉄道	16,734	17,742	20,729	16,436	鉄道	16,901	16,643	16,008
	観光バス	25,768	19,607	17,940	18,706	観光バス	18,769	16,309	20,178
	自家用車	31,439	41,474	40,612	40,655	自家用車	37,645	36,681	36,326
	バイク等	2,776	2,237	2,435	1,943	バイク等	2,643	2,893	1,103
	合計	76,717	81,060	81,716	77,740	合計	75,958	72,526	73,615
割合	鉄道	21.81	21.89	25.37	21.14	鉄道	22.25	22.95	21.75
	観光バス	33.59	24.19	21.95	24.06	観光バス	24.71	22.49	27.41
	自家用車	40.98	51.16	49.70	52.30	自家用車	49.56	50.58	49.35
	バイク等	3.62	2.76	2.98	2.50	バイク等	3.48	3.99	1.50

【表5】

平成23-22年度比較表

平成23年度 集計表

月別方面・交通機関	4月	5月	6月	7月	8月	9月	10月	11月	12月	1月	2月	3月	合計	構成比(%)
岐阜	12,832	14,432	13,523	14,281	18,493	14,199	15,384	17,990	18,972	16,112	17,894		174,112	19.2
愛知	21,136	25,559	23,298	22,437	34,735	21,912	24,006	23,892	25,360	23,666	21,084		267,085	29.4
三重	1,880	3,303	1,834	2,244	4,427	2,164	2,535	2,620	2,376	2,308	2,329		28,020	3.1
長野	943	1,212	1,236	1,038	1,280	1,378	1,986	2,040	1,210	943	1,052		14,318	1.6
静岡	1,863	2,388	1,779	1,835	3,895	2,196	2,742	2,769	1,322	1,417	1,902		24,108	2.7
北陸	3,004	4,766	4,805	3,687	5,115	4,236	7,229	5,890	2,808	1,865	2,124		45,529	5.0
関東	7,882	11,116	9,256	11,142	22,873	12,899	16,077	23,164	9,279	6,662	9,511		139,861	15.4
関西	11,072	14,216	12,511	17,129	20,970	15,189	20,322	18,129	12,744	13,093	15,110		170,485	18.8
中国・四国	1,558	1,290	1,976	2,743	2,717	2,188	3,911	2,984	1,488	750	723		22,328	2.5
九州・沖縄	341	605	508	363	527	739	756	1,928	465	565	788		7,585	0.8
東北・北海道	332	615	502	460	1,075	1,189	1,633	799	258	310	478		7,651	0.8
欧米	21	23	16	24	96	46	82	160	89	30	55		642	0.1
韓国	6	33	6	36	64	147	196	94	86	130	45		843	0.1
台湾	96	191	167	207	253	237	405	242	195	621	168		2,782	0.3
中国・香港	14	15	35	109	51	28	260	307	338	480	148		1,785	0.2
その他	23	183	19	44	34	127	439	124	319	107	204		1,623	0.2
合計	63,003	79,947	71,471	77,779	116,605	78,874	97,963	103,132	77,309	69,059	73,615	0	908,757	100
鉄道	9,026	10,317	8,243	8,084	11,593	8,696	11,523	9,941	10,792	12,336	16,008		116,559	12.8
観光バス	11,734	14,533	20,272	17,183	16,655	18,904	27,901	35,909	15,845	14,812	20,178		213,926	23.5
自家用車	40,755	53,935	41,076	50,306	86,783	49,853	56,213	55,315	49,798	41,045	36,326		561,405	61.8
バイク等	1,488	1,162	1,880	2,206	1,574	1,421	2,326	1,967	874	866	1,103		16,867	1.9
合計	63,003	79,947	71,471	77,779	116,605	78,874	97,963	103,132	77,309	69,059	73,615	0	908,757	100

平成22年度 集計表

月別方面・交通機関	4月	5月	6月	7月	8月	9月	10月	11月	12月	1月	2月	3月	合計	構成比(%)
岐阜	13,371	11,992	12,227	12,289	17,217	11,369	14,715	16,319	18,599	15,061	17,261	19,405	179,825	18.6
愛知	20,537	27,392	18,382	20,124	37,625	21,044	23,854	26,454	26,962	23,452	21,566	28,187	295,579	30.6
三重	2,081	2,095	1,973	2,130	3,343	2,328	3,100	3,437	2,133	1,983	2,259	2,886	29,748	3.1
長野	905	1,116	1,092	946	1,163	1,181	1,751	1,941	827	833	745	1,294	13,794	1.4
静岡	1,681	1,900	1,545	1,247	2,947	1,977	1,934	2,145	1,224	1,233	1,810	2,284	21,927	2.3
北陸	3,424	4,249	4,049	3,534	5,183	4,055	7,306	8,103	3,383	1,875	2,518	3,365	51,044	5.3
関東	11,925	10,670	7,559	9,872	18,026	12,079	14,054	15,586	8,228	6,447	5,681	6,020	126,147	13.1
関西	13,144	13,562	11,484	15,046	21,695	15,473	17,874	19,822	12,177	11,718	16,869	14,923	183,787	19.0
中国・四国	1,702	1,675	1,654	1,841	2,554	1,930	2,235	2,478	1,066	1,033	1,168	1,505	20,841	2.2
九州・沖縄	776	708	455	631	550	813	981	1,088	397	632	758	480	8,269	0.9
東北・北海道	816	800	791	561	690	1,430	2,011	2,230	287	256	199	517	10,588	1.1
欧米	136	34	44	28	64	83	86	95	37	63	64	79	813	0.1
韓国	206	888	574	354	327	357	839	930	110	275	655	196	5,711	0.6
台湾	1,168	1,703	1,012	867	968	1,847	438	486	90	198	596	491	9,864	1.0
中国・香港	358	866	632	961	667	780	192	213	158	192	240	245	5,504	0.6
その他	687	207	89	68	79	172	66	75	159	43	137	146	1,928	0.2
合計	72,917	79,857	63,562	70,499	113,098	76,918	91,436	101,402	75,837	65,294	72,526	82,023	965,369	100
鉄道	9,638	11,246	7,429	8,361	11,456	9,066	10,500	13,645	12,728	17,028	16,643	13,888	141,628	14.7
観光バス	19,017	12,778	15,723	15,090	15,794	20,831	24,794	27,496	12,342	10,657	16,309	12,187	203,018	21.0
自家用車	43,701	53,421	37,978	43,407	84,891	44,439	52,919	56,687	47,870	36,259	36,681	54,310	592,563	61.4
バイク等	561	2,412	2,432	3,641	957	2,582	3,223	3,574	2,897	1,350	2,893	1,638	28,160	2.9
合計	72,917	79,857	63,562	70,499	113,098	76,918	91,436	101,402	75,837	65,294	72,526	82,023	965,369	100

平成23-22年度比較表 (差)

月別方面・交通機関	4月	5月	6月	7月	8月	9月	10月	11月	12月	1月	2月	3月	合計	前年比(%)
岐阜	-539	2,440	1,296	1,992	1,276	2,830	669	1,671	373	1,051	633	0	13,692	8.5
愛知	599	-1,833	4,916	2,313	-2,890	868	152	-2,562	-1,602	214	-482	0	-307	-0.1
三重	-201	1,208	-139	114	1,084	-164	-565	-817	243	325	70	0	1,158	4.3
長野	38	96	144	92	117	197	235	99	383	110	307	0	1,818	14.5
静岡	182	488	234	588	948	219	808	624	98	184	92	0	4,465	22.7
北陸	-420	517	756	153	-68	181	-77	-2,213	-575	-10	-394	0	-2,150	-4.5
関東	-4,043	446	1,697	1,270	4,847	820	2,023	7,578	1,051	215	3,830	0	19,734	16.4
関西	-2,072	654	1,027	2,083	-725	-284	2,448	-1,693	567	1,375	-1,759	0	1,621	1.0
中国・四国	-144	-385	322	902	163	258	1,676	506	422	-283	-445	0	2,992	15.5
九州・沖縄	-435	-103	53	-268	-23	-74	-225	840	68	-67	30	0	-204	-2.6
東北・北海道	-484	-185	-289	-101	385	-241	-378	-1,431	-29	54	279	0	-2,420	-24.0
欧米	-115	-11	-28	-4	32	-37	-4	65	52	-33	-9	0	-92	-12.5
韓国	-200	-855	-568	-318	-263	-210	-643	-836	-24	-145	-610	0	-4,672	-84.7
台湾	-1,072	-1,512	-845	-660	-715	-1,610	-33	-244	105	423	-428	0	-6,591	-70.3
中国・香港	-344	-851	-597	-852	-616	-752	68	94	180	288	-92	0	-3,474	-66.1
その他	-664	-24	-70	-24	-45	-45	373	49	160	64	67	0	-159	-8.9
合計	-9,914	90	7,909	7,280	3,507	1,956	6,527	1,730	1,472	3,765	1,089	0	25,411	2.9
鉄道	-612	-929	814	-277	137	-370	1,023	-3,704	-1,936	-4,692	-635	0	-11,181	-8.8
観光バス	-7,283	1,755	4,549	2,093	861	-1,927	3,107	8,413	3,503	4,155	3,869	0	23,095	12.1
自家用車	-2,946	514	3,098	6,899	1,892	5,414	3,294	-1,372	1,928	4,786	-355	0	23,152	4.3
バイク等	927	-1,250	-552	-1,435	617	-1,161	-897	-1,607	-2,023	-484	-1,790	0	-9,655	-36.4
合計	-9,914	90	7,909	7,280	3,507	1,956	6,527	1,730	1,472	3,765	1,089	0	25,411	2.9

アジアのみ
外国人全体-14,737
-14,988