

【表2】

男女別宿泊者数(推計値) 2012年3月分

項目	大人		小人	計(人)	全体割合(%)	項目毎の男女比(%)			
	男	女				男	女	小人	
申込形態	業者扱い	15,934	19,273	1,213	36,420	38.50	43.75	52.92	3.33
	直接申込	20,550	23,214	2,804	46,568	49.22	44.13	49.85	6.02
	寮・保養所	5,483	5,432	701	11,616	12.28	47.20	46.76	6.03
	計	41,967	47,919	4,718	94,604	100	44.36	50.65	4.99
方面別	岐阜	8,826	10,900	1,159	20,885	22.08	42.26	52.19	5.55
	愛知	13,350	15,144	1,751	30,245	31.97	44.14	50.07	5.79
	三重	1,489	1,538	220	3,247	3.43	45.86	47.37	6.78
	長野	700	734	71	1,505	1.59	46.51	48.77	4.72
	静岡	1,093	1,075	184	2,352	2.49	46.47	45.71	7.82
	北陸	1,764	1,651	260	3,675	3.88	48.00	44.93	7.07
	関東	5,432	7,138	188	12,758	13.49	42.58	55.95	1.47
	関西	7,563	8,225	789	16,577	17.52	45.62	49.62	4.76
	中国・四国	644	564	42	1,250	1.32	51.52	45.12	3.36
	九州・沖縄	546	259	15	820	0.87	66.59	31.59	1.83
	東北・北海道	366	308	11	685	0.72	53.43	44.96	1.61
	欧米	0	29	0	29	0.03	0.00	100.00	0.00
	韓国	0	122	0	122	0.13	0.00	100.00	0.00
	台湾・香港	54	18	0	72	0.08	75.00	25.00	0.00
	中国	33	50	0	83	0.09	39.76	60.24	0.00
その他	107	164	28	299	0.32	35.79	54.85	9.36	
計	41,967	47,919	4,718	94,604	100	44.36	50.65	4.99	
交通手段別	鉄道	6,956	8,927	530	16,413	17.35	42.38	54.39	3.23
	観光バス	6,496	10,523	171	17,190	18.17	37.79	61.22	0.99
	自家用車	27,924	27,692	4,006	59,622	63.02	46.84	46.45	6.72
	バイク等	591	777	11	1,379	1.46	42.86	56.35	0.80
	計	41,967	47,919	4,718	94,604	100	44.36	50.65	4.99

旅館の日帰り利用者数

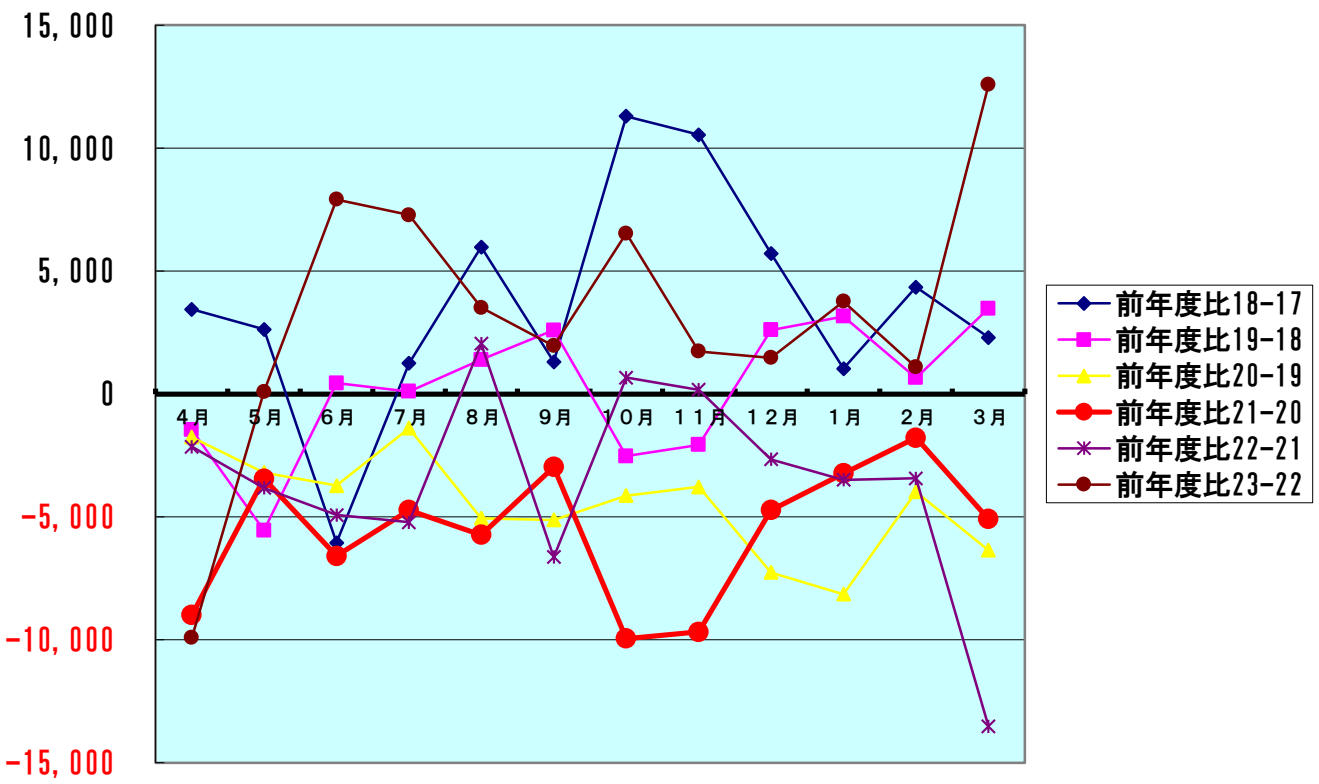
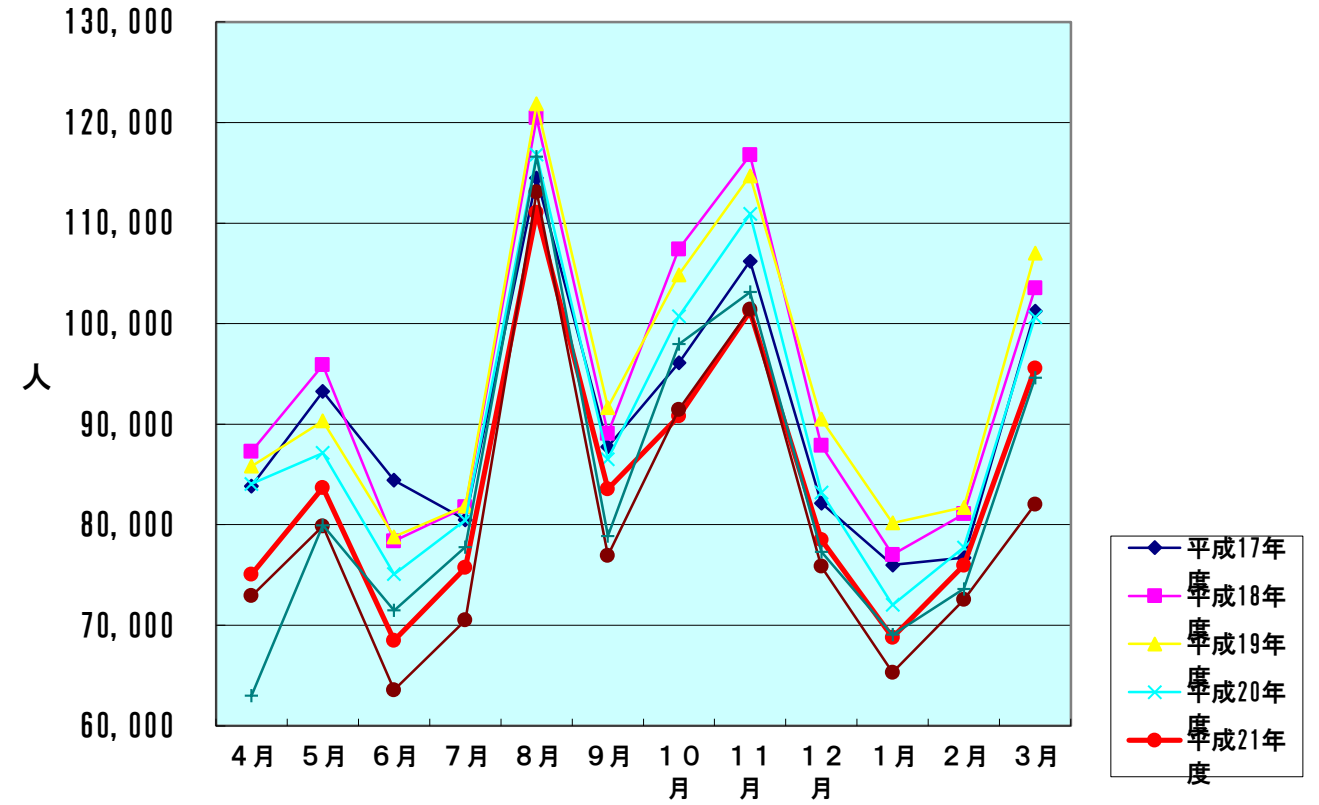
14,797 人

【表3】

下呂温泉宿泊客数の推移

宿泊客数対比表

	平成17年度	平成18年度	平成19年度	平成20年度	平成21年度	平成22年度	平成23年度
4月	83,841	87,285	85,826	84,065	75,067	72,917	63,003
5月	93,250	95,878	90,327	87,129	83,679	79,857	79,947
6月	84,425	78,368	78,805	75,079	68,491	63,562	71,471
7月	80,496	81,743	81,842	80,447	75,723	70,499	77,779
8月	114,486	120,457	121,851	116,793	111,057	113,098	116,605
9月	87,760	89,062	91,649	86,523	83,555	76,918	78,874
10月	96,100	107,393	104,862	100,725	90,775	91,436	97,963
11月	106,218	116,761	114,691	110,910	101,232	101,402	103,132
12月	82,158	87,877	90,479	83,216	78,493	75,837	77,309
1月	75,989	77,017	80,172	72,024	68,788	65,294	69,059
2月	76,717	81,060	81,716	77,740	75,958	72,526	73,615
3月	101,233	103,526	107,000	100,644	95,550	82,023	94,604
合計	1,082,673	1,126,427	1,129,220	1,075,295	1,008,368	965,369	1,003,361
	前年度比18-17	前年度比19-18	前年度比20-19	前年度比21-20	前年度比22-21	前年度比23-22	
4月	3,444	-1,459	-1,761	-8,998	-2,150	-9,914	
5月	2,628	-5,551	-3,198	-3,450	-3,822	90	
6月	-6,057	437	-3,726	-6,588	-4,929	7,909	
7月	1,247	99	-1,395	-4,724	-5,224	7,280	
8月	5,971	1,394	-5,058	-5,736	2,041	3,507	
9月	1,302	2,587	-5,126	-2,968	-6,637	1,956	
10月	11,293	-2,531	-4,137	-9,950	661	6,527	
11月	10,543	-2,070	-3,781	-9,678	170	1,730	
12月	5,719	2,602	-7,263	-4,723	-2,656	1,472	
1月	1,028	3,155	-8,148	-3,236	-3,494	3,765	
2月	4,343	656	-3,976	-1,782	-3,432	1,089	
3月	2,293	3,474	-6,356	-5,094	-13,527	12,581	
合計	43,754	2,793	-53,925	-66,927	-42,999	37,992	



【表4-1】

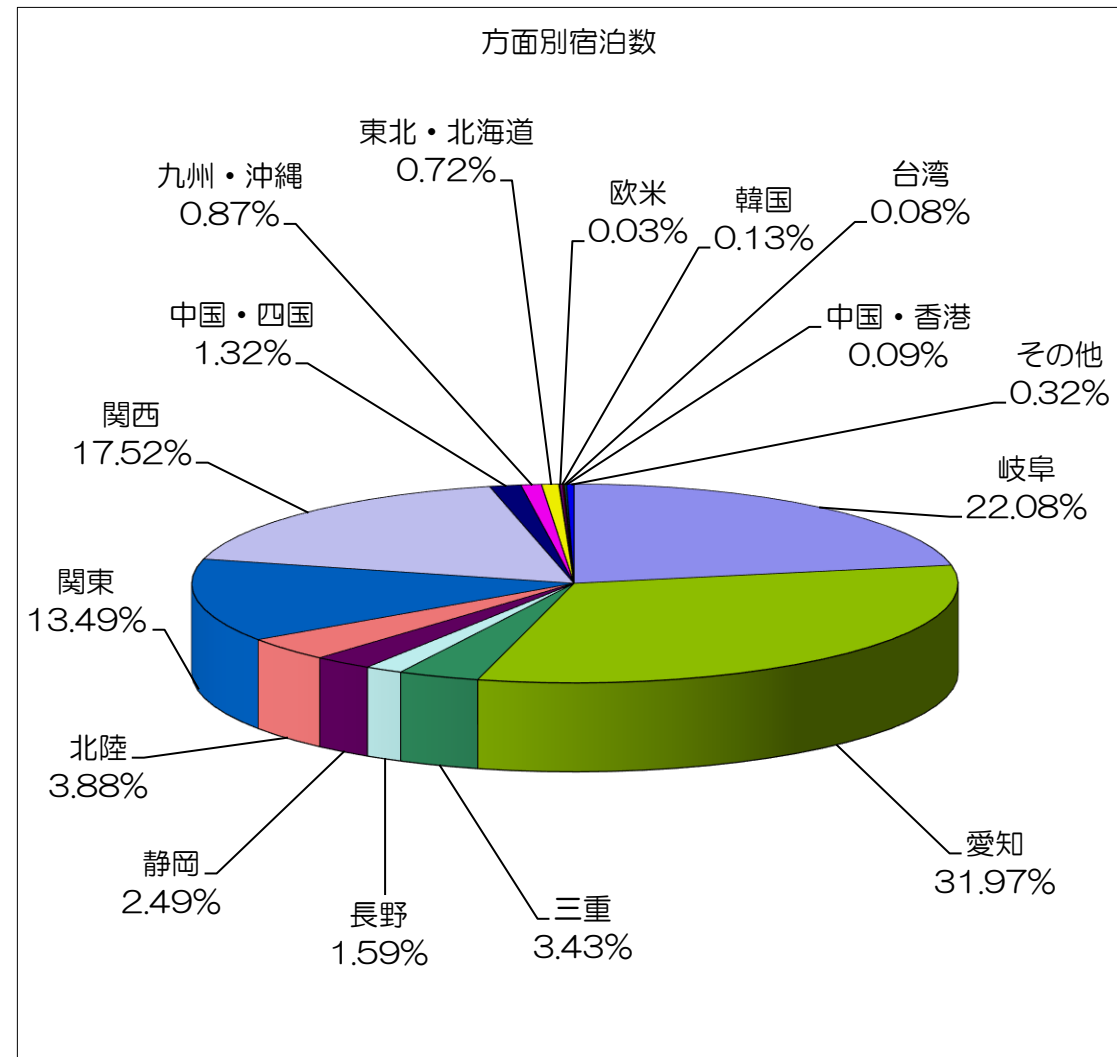
方面・交通機関別宿泊数

2016/6/16 作成

【平成24年3月】

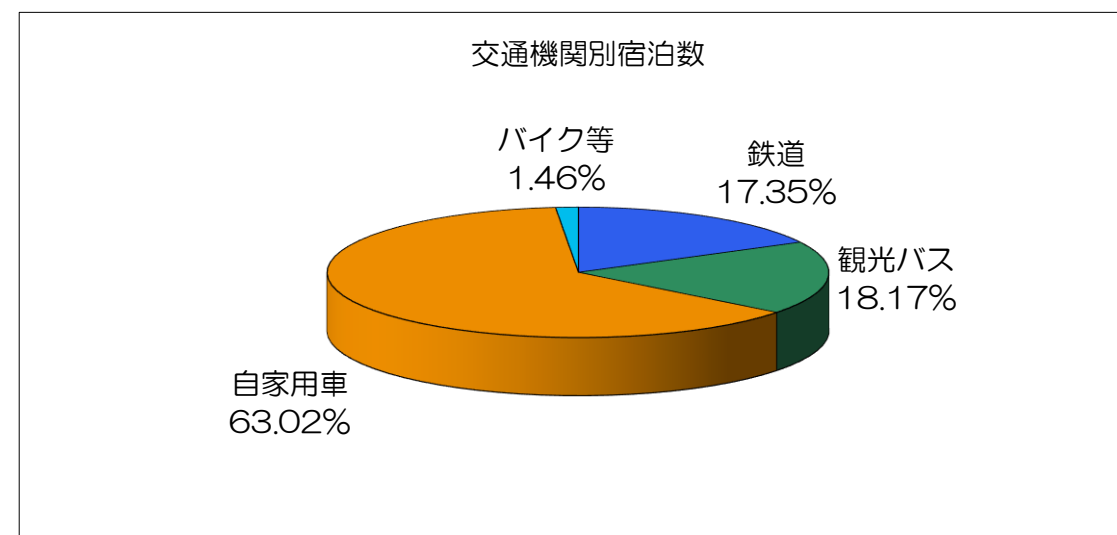
方面別宿泊数

月別方面	人数	割合(%)
岐阜	20,885	22.08
愛知	30,245	31.97
三重	3,247	3.43
長野	1,505	1.59
静岡	2,352	2.49
北陸	3,675	3.88
関東	12,758	13.49
関西	16,577	17.52
中国・四国	1,250	1.32
九州・沖縄	820	0.87
東北・北海道	685	0.72
欧米	29	0.03
韓国	122	0.13
台湾	72	0.08
中国・香港	83	0.09
その他	299	0.32
合計	94,604	100.00



交通機関別宿泊数

交通機関	人数	割合(%)
鉄道	16,413	17.35
観光バス	17,190	18.17
自家用車	59,622	63.02
バイク等	1,379	1.46
合計	94,604	100.00



【表4-2】
平成23年度 月別推移

方面・交通機関別	4月	5月	6月	7月	8月	9月	10月	11月	12月	1月	2月	3月	計	
人数	岐阜	12,832	14,432	13,523	14,281	18,493	14,199	15,384	17,990	18,972	16,112	17,894	20,885	194,997
	愛知	21,136	25,559	23,298	22,437	34,735	21,912	24,006	23,892	25,360	23,666	21,084	30,245	297,330
	三重	1,880	3,303	1,834	2,244	4,427	2,164	2,535	2,620	2,376	2,308	2,329	3,247	31,267
	長野	943	1,212	1,236	1,038	1,280	1,378	1,986	2,040	1,210	943	1,052	1,505	15,823
	静岡	1,863	2,388	1,779	1,835	3,895	2,196	2,742	2,769	1,322	1,417	1,902	2,352	26,460
	北陸	3,004	4,766	4,805	3,687	5,115	4,236	7,229	5,890	2,808	1,865	2,124	3,675	49,204
	関東	7,882	11,116	9,256	11,142	22,873	12,899	16,077	23,164	9,279	6,662	9,511	12,758	152,619
	関西	11,072	14,216	12,511	17,129	20,970	15,189	20,322	18,129	12,744	13,093	15,110	16,577	187,062
	中国・四国	1,558	1,290	1,976	2,743	2,717	2,188	3,911	2,984	1,488	750	723	1,250	23,578
	九州・沖縄	341	605	508	363	527	739	756	1,928	465	565	788	820	8,405
	東北・北海道	332	615	502	460	1,075	1,189	1,633	799	258	310	478	685	8,336
	欧米	21	23	16	24	96	46	82	160	89	30	55	29	671
	韓国	6	33	6	36	64	147	196	94	86	130	45	122	965
	台湾	96	191	167	207	253	237	405	242	195	621	168	72	2,854
	中国・香港	14	15	35	109	51	28	260	307	338	480	148	83	1,868
	その他	23	183	19	44	34	127	439	124	319	107	204	299	1,922
合計	63,003	79,947	71,471	77,779	116,605	78,874	97,963	103,132	77,309	69,059	73,615	94,604	1,003,361	
割合	岐阜	20.37	18.05	18.92	18.36	15.86	18.00	15.70	17.44	24.54	23.33	24.31	22.08	19.43
	愛知	33.55	31.97	32.60	28.85	29.79	27.78	24.51	23.17	32.80	34.27	28.64	31.97	29.63
	三重	2.98	4.13	2.57	2.89	3.80	2.74	2.59	2.54	3.07	3.34	3.16	3.43	3.12
	長野	1.50	1.52	1.73	1.33	1.10	1.75	2.03	1.98	1.57	1.37	1.43	1.59	1.58
	静岡	2.96	2.99	2.49	2.36	3.34	2.78	2.80	2.68	1.71	2.05	2.58	2.49	2.64
	北陸	4.77	5.96	6.72	4.74	4.39	5.37	7.38	5.71	3.63	2.70	2.89	3.88	4.90
	関東	12.51	13.90	12.95	14.33	19.62	16.35	16.41	22.46	12.00	9.65	12.92	13.49	15.21
	関西	17.57	17.78	17.51	22.02	17.98	19.26	20.74	17.58	16.48	18.96	20.53	17.52	18.64
	中国・四国	2.47	1.61	2.76	3.53	2.33	2.77	3.99	2.89	1.92	1.09	0.98	1.32	2.35
	九州・沖縄	0.54	0.76	0.71	0.47	0.45	0.94	0.77	1.87	0.60	0.82	1.07	0.87	0.84
	東北・北海道	0.53	0.77	0.70	0.59	0.92	1.51	1.67	0.77	0.33	0.45	0.65	0.72	0.83
	欧米	0.03	0.03	0.02	0.03	0.08	0.06	0.08	0.16	0.12	0.04	0.07	0.03	0.07
	韓国	0.01	0.04	0.01	0.05	0.05	0.19	0.20	0.09	0.11	0.19	0.06	0.13	0.10
	台湾・香港	0.15	0.24	0.23	0.27	0.22	0.30	0.41	0.23	0.25	0.90	0.23	0.08	0.28
	中国	0.02	0.02	0.05	0.14	0.04	0.04	0.27	0.30	0.44	0.70	0.20	0.09	0.19
	その他	0.04	0.23	0.03	0.06	0.03	0.16	0.45	0.12	0.41	0.15	0.28	0.32	0.19
人数	鉄道	9,026	10,317	8,243	8,084	11,593	8,696	11,523	9,941	10,792	12,336	16,008	16,413	132,972
	観光バス	11,734	14,533	20,272	17,183	16,655	18,904	27,901	35,909	15,845	14,812	20,178	17,190	231,116
	自家用車	40,755	53,935	41,076	50,306	86,783	49,853	56,213	55,315	49,798	41,045	36,326	59,622	621,027
	バイク等	1,488	1,162	1,880	2,206	1,574	1,421	2,326	1,967	874	866	1,103	1,379	18,246
	合計	63,003	79,947	71,471	77,779	116,605	78,874	97,963	103,132	77,309	69,059	73,615	94,604	1,003,361
割合	鉄道	14.33	12.90	11.53	10.39	9.94	11.03	11.76	9.64	13.96	17.86	21.75	17.35	13.25
	観光バス	18.62	18.18	28.36	22.09	14.28	23.97	28.48	34.82	20.50	21.45	27.41	18.17	23.03
	自家用車	64.69	67.46	57.47	64.68	74.42	63.21	57.38	53.64	64.41	59.43	49.35	63.02	61.89
	バイク等	2.36	1.45	2.63	2.84	1.35	1.80	2.37	1.91	1.13	1.25	1.50	1.46	1.82

【表4-3】
3月 年度別推移

方面・交通機関別	平成17年度	平成18年度	平成19年度	平成20年度		平成21年度	平成22年度	平成23年度	
人数	岐阜	24,410	23,916	24,619	22,831	岐阜	17,970	19,405	20,885
	愛知	35,060	35,591	37,211	35,059	愛知	28,442	28,187	30,245
	三重	5,539	3,065	4,029	3,349	三重	3,004	2,886	3,247
	長野	1,203	1,414	1,676	1,609	長野	1,380	1,294	1,505
	静岡	1,708	2,485	2,167	2,266	静岡	3,176	2,284	2,352
	北陸	2,446	2,319	3,776	3,962	北陸	4,866	3,365	3,675
	関東	8,339	8,827	10,100	9,790	関東	14,087	6,020	12,758
	関西	18,277	20,675	17,720	17,197	関西	16,107	14,923	16,577
	中国・四国	2,224	2,114	2,251	2,165	中国・四国	2,397	1,505	1,250
	九州・沖縄	1,251	2,092	1,668	1,410	九州・沖縄	1,077	480	820
	東北・北海道	517	538	473	567	東北・北海道	1,322	517	685
	欧米	38	34	189	115	欧米	105	79	29
	韓国	72	94	194	29	韓国	325	196	122
	中国(台湾)	83	303	644	95	台湾	645	491	72
				85	62	中国・香港	245	245	83
	その他	66	59	198	138	その他	402	146	299
	合計	101,233	103,526	107,000	100,644	合計	95,550	82,023	94,604
	割合	岐阜	24.11	23.10	23.01	22.68	岐阜	18.81	23.66
愛知		34.63	34.38	34.78	34.83	愛知	29.77	34.36	31.97
三重		5.47	2.96	3.77	3.33	三重	3.14	3.52	3.43
長野		1.19	1.37	1.57	1.60	長野	1.44	1.58	1.59
静岡		1.69	2.40	2.03	2.25	静岡	3.32	2.78	2.49
北陸		2.42	2.24	3.53	3.94	北陸	5.09	4.10	3.88
関東		8.24	8.53	9.44	9.73	関東	14.74	7.34	13.49
関西		18.05	19.97	16.56	17.09	関西	16.86	18.19	17.52
中国・四国		2.20	2.04	2.10	2.15	中国・四国	2.51	1.83	1.32
九州・沖縄		1.24	2.02	1.56	1.40	九州・沖縄	1.13	0.59	0.87
東北・北海道		0.51	0.52	0.44	0.56	東北・北海道	1.38	0.63	0.72
欧米		0.04	0.03	0.18	0.11	欧米	0.11	0.10	0.03
韓国		0.07	0.09	0.18	0.03	韓国	0.34	0.24	0.13
	台湾					0.68	0.60	0.08	
中国(台湾)	0.08	0.29	0.60	0.09	中国・香港	0.26	0.30	0.09	
その他	0.07	0.06	0.19	0.14	その他	0.42	0.18	0.32	
人数	鉄道	20,297	18,306	18,859	18,271	鉄道	22,760	13,888	16,413
	観光バス	25,040	19,548	20,808	17,025	観光バス	20,753	12,187	17,190
	自家用車	53,793	64,148	65,958	64,492	自家用車	50,374	54,310	59,622
	バイク等	2,103	1,524	1,375	856	バイク等	1,663	1,638	1,379
	合計	101,233	103,526	107,000	100,644	合計	95,550	82,023	94,604
割合	鉄道	20.05	17.68	17.63	18.15	鉄道	23.82	16.93	17.35
	観光バス	24.74	18.88	19.45	16.92	観光バス	21.72	14.86	18.17
	自家用車	53.14	61.96	61.64	64.08	自家用車	52.72	66.21	63.02
	バイク等	2.08	1.47	1.29	0.85	バイク等	1.74	2.00	1.46

