

【表1】

## 宿泊調査一覽表

(H22. 4月末現在)

|              | 平成11年度    | 平成12年度    | 平成13年度    | 平成14年度    | 平成15年度    | 平成16年度    | 平成17年度    | 平成18年度    | 平成19年度    | 平成20年度    | 平成21年度    | 平成22年度 | 前年対比(人)  | (%)     | 累計比較(人)  | (%)     |
|--------------|-----------|-----------|-----------|-----------|-----------|-----------|-----------|-----------|-----------|-----------|-----------|--------|----------|---------|----------|---------|
| 4月           | 92,649    | 94,499    | 89,974    | 90,119    | 84,279    | 75,021    | 83,841    | 87,285    | 85,826    | 84,065    | 75,067    | 72,917 | -2,150   | -2.86   | -2,150   | -2.86   |
| 5月           | 106,221   | 98,056    | 96,159    | 91,314    | 87,286    | 82,833    | 93,250    | 95,878    | 90,327    | 87,129    | 83,679    |        | -83,679  | -100.00 | -85,829  | -54.07  |
| 6月           | 92,938    | 81,910    | 82,791    | 85,628    | 81,141    | 68,864    | 84,425    | 78,368    | 78,805    | 75,079    | 68,491    |        | -68,491  | -100.00 | -154,320 | -67.91  |
| 7月           | 90,560    | 84,090    | 84,583    | 81,309    | 84,650    | 78,189    | 80,496    | 81,743    | 81,842    | 80,447    | 75,723    |        | -75,723  | -100.00 | -230,043 | -75.93  |
| 8月           | 139,504   | 138,069   | 122,360   | 122,513   | 123,481   | 111,150   | 114,486   | 120,457   | 121,851   | 116,793   | 111,057   |        | -111,057 | -100.00 | -341,100 | -82.39  |
| 9月           | 90,080    | 89,754    | 94,092    | 97,645    | 84,310    | 82,256    | 87,760    | 89,062    | 91,649    | 86,523    | 83,555    |        | -83,555  | -100.00 | -424,655 | -85.35  |
| 10月          | 118,687   | 117,852   | 111,913   | 115,153   | 106,416   | 95,312    | 96,100    | 107,393   | 104,862   | 100,725   | 90,775    |        | -90,775  | -100.00 | -515,430 | -87.61  |
| 11月          | 126,857   | 126,691   | 121,313   | 114,699   | 114,878   | 104,444   | 106,218   | 116,761   | 114,691   | 110,910   | 101,232   |        | -101,232 | -100.00 | -616,662 | -89.43  |
| 12月          | 86,228    | 83,501    | 88,567    | 87,620    | 84,895    | 82,208    | 82,158    | 87,877    | 90,479    | 83,216    | 78,493    |        | -78,493  | -100.00 | -695,155 | -90.51  |
| 1月           | 82,524    | 81,769    | 74,211    | 79,637    | 72,628    | 74,872    | 75,989    | 77,017    | 80,172    | 72,024    | 68,788    |        | -68,788  | -100.00 | -763,943 | -91.29  |
| 2月           | 83,558    | 79,117    | 78,499    | 78,190    | 73,925    | 76,421    | 76,717    | 81,060    | 81,716    | 77,740    | 75,958    |        | -75,958  | -100.00 | -839,901 | -92.01  |
| 3月           | 110,265   | 102,985   | 106,122   | 106,836   | 95,299    | 96,684    | 101,233   | 103,526   | 107,000   | 100,644   | 95,550    |        | -95,550  | -100.00 | -935,451 | -92.77  |
| 合計           | 1,220,071 | 1,178,293 | 1,150,584 | 1,150,663 | 1,093,188 | 1,028,254 | 1,082,673 | 1,126,427 | 1,129,220 | 1,075,295 | 1,008,368 | 72,917 |          |         |          |         |
| 岐阜           | 284,683   | 274,642   | 266,014   | 261,594   | 255,043   | 229,413   | 225,831   | 224,505   | 225,097   | 210,751   | 186,430   | 13,371 | 4月       | (人)     | 1月~4月    | (人)     |
| 愛知           | 350,756   | 339,345   | 345,315   | 369,046   | 338,164   | 324,116   | 322,006   | 358,445   | 365,989   | 339,039   | 297,077   | 20,237 | 平成13年    | 89,974  | 平成13年    | 353,845 |
| 三重           | 29,777    | 28,727    | 35,724    | 28,178    | 33,964    | 33,689    | 40,654    | 36,657    | 35,587    | 34,525    | 31,786    | 2,081  | 平成14年    | 90,119  | 平成14年    | 348,951 |
| 長野           | 20,694    | 17,426    | 17,004    | 16,380    | 16,060    | 14,687    | 16,794    | 14,017    | 13,769    | 14,715    | 14,633    | 905    | 平成15年    | 84,279  | 平成15年    | 348,942 |
| 静岡           | 41,367    | 38,497    | 30,428    | 27,112    | 30,133    | 29,141    | 28,197    | 26,714    | 26,085    | 29,292    | 34,318    | 1,681  | 平成16年    | 75,021  | 平成16年    | 316,873 |
| 北陸           | 43,398    | 43,467    | 42,555    | 40,664    | 41,678    | 39,108    | 36,101    | 34,987    | 44,053    | 56,900    | 51,755    | 3,424  | 平成17年    | 83,841  | 平成17年    | 331,818 |
| 関東           | 190,280   | 170,221   | 165,980   | 173,040   | 164,045   | 154,698   | 171,965   | 142,483   | 136,005   | 146,281   | 152,612   | 11,925 | 平成18年    | 87,285  | 平成18年    | 341,224 |
| 関西           | 183,414   | 188,350   | 175,992   | 165,119   | 155,715   | 147,917   | 165,486   | 219,245   | 219,435   | 182,116   | 169,291   | 13,144 | 平成19年    | 85,827  | 平成19年    | 347,430 |
| 中国・四国        | 36,299    | 40,748    | 36,247    | 32,707    | 28,346    | 26,108    | 30,546    | 33,048    | 25,274    | 25,466    | 25,558    | 1,702  | 平成20年    | 84,065  | 平成20年    | 352,953 |
| 九州・沖縄        | 19,790    | 14,364    | 15,353    | 15,609    | 13,463    | 10,728    | 18,483    | 12,978    | 14,146    | 14,227    | 11,648    | 776    | 平成21年    | 75,067  | 平成21年    | 325,475 |
| 東北・北海道       | 14,838    | 15,221    | 13,943    | 15,422    | 12,252    | 12,412    | 14,997    | 12,097    | 7,422     | 9,704     | 14,596    | 816    | 平成22年    | 72,917  | 平成22年    | 313,213 |
| 欧米           | 349       | 445       | 359       | 459       | 377       | 695       | 1,269     | 1,290     | 1,494     | 1,479     | 1,181     | 136    |          |         |          |         |
| 韓国           | 111       | 594       | 721       | 315       | 508       | 1,447     | 1,829     | 1,399     | 4,061     | 2,262     | 3,669     | 206    |          |         |          |         |
| 台湾           | 3,806     | 5,926     | 4,733     | 4,499     | 2,479     | 3,247     | 6,920     | 6,926     | 7,731     | 5,131     | 7,271     | 1,168  |          |         |          |         |
| 中国・香港        |           |           |           |           |           |           |           |           | 1,115     | 1,454     | 2,730     | 358    |          |         |          |         |
| その他          | 509       | 320       | 216       | 519       | 961       | 848       | 1,595     | 1,636     | 1,957     | 1,953     | 3,813     | 687    |          |         |          |         |
| 合計           | 1,220,071 | 1,178,293 | 1,150,584 | 1,150,663 | 1,093,188 | 1,028,254 | 1,082,673 | 1,126,427 | 1,129,220 | 1,075,295 | 1,008,368 | 72,617 |          |         |          |         |
| 鉄道           | 224,901   | 219,023   | 214,790   | 200,909   | 201,999   | 171,788   | 171,571   | 179,089   | 176,637   | 162,770   | 159,222   | 9,638  |          |         |          |         |
| 観光バス         | 372,918   | 344,796   | 308,819   | 298,697   | 258,032   | 250,753   | 294,068   | 280,057   | 263,035   | 237,093   | 243,272   | 19,017 |          |         |          |         |
| 自家用車         | 619,501   | 611,749   | 621,247   | 626,609   | 615,214   | 583,267   | 594,130   | 647,570   | 670,172   | 653,854   | 589,009   | 43,701 |          |         |          |         |
| その他          | 2,751     | 2,725     | 5,728     | 24,448    | 17,943    | 22,446    | 22,904    | 19,711    | 19,376    | 21,578    | 16,865    | 561    |          |         |          |         |
| 合計           | 1,220,071 | 1,178,293 | 1,150,584 | 1,150,663 | 1,093,188 | 1,028,254 | 1,082,673 | 1,126,427 | 1,129,220 | 1,075,295 | 1,008,368 | 72,917 |          |         |          |         |
| 月別方面<br>交通機関 | 4月        | 5月        | 6月        | 7月        | 8月        | 9月        | 10月       | 11月       | 12月       | 1月        | 2月        | 3月     | 合計       | 構成比(%)  |          |         |
| 岐阜           | 13,371    |           |           |           |           |           |           |           |           |           |           |        | 13,371   | 18.34   |          |         |
| 愛知           | 20,537    |           |           |           |           |           |           |           |           |           |           |        | 20,537   | 28.16   |          |         |
| 三重           | 2,081     |           |           |           |           |           |           |           |           |           |           |        | 2,081    | 2.85    |          |         |
| 長野           | 905       |           |           |           |           |           |           |           |           |           |           |        | 905      | 1.24    |          |         |
| 静岡           | 1,681     |           |           |           |           |           |           |           |           |           |           |        | 1,681    | 2.31    |          |         |
| 北陸           | 3,424     |           |           |           |           |           |           |           |           |           |           |        | 3,424    | 4.70    |          |         |
| 関東           | 11,925    |           |           |           |           |           |           |           |           |           |           |        | 11,925   | 16.35   |          |         |
| 関西           | 13,144    |           |           |           |           |           |           |           |           |           |           |        | 13,144   | 18.03   |          |         |
| 中国・四国        | 1,702     |           |           |           |           |           |           |           |           |           |           |        | 1,702    | 2.33    |          |         |
| 九州・沖縄        | 776       |           |           |           |           |           |           |           |           |           |           |        | 776      | 1.06    |          |         |
| 東北・北海道       | 816       |           |           |           |           |           |           |           |           |           |           |        | 816      | 1.12    |          |         |
| 欧米           | 136       |           |           |           |           |           |           |           |           |           |           |        | 136      | 0.19    |          |         |
| 韓国           | 206       |           |           |           |           |           |           |           |           |           |           |        | 206      | 0.28    |          |         |
| 台湾           | 1,168     |           |           |           |           |           |           |           |           |           |           |        | 1,168    | 1.60    |          |         |
| 中国・香港        | 358       |           |           |           |           |           |           |           |           |           |           |        | 358      | 0.49    |          |         |
| その他          | 687       |           |           |           |           |           |           |           |           |           |           |        | 687      | 0.94    |          |         |
| 合計           | 72,917    |           |           |           |           |           |           |           |           |           |           |        | 72,917   | 100.00  |          |         |
| 鉄道           | 9,638     |           |           |           |           |           |           |           |           |           |           |        | 9,638    | 13.22   |          |         |
| 観光バス         | 19,017    |           |           |           |           |           |           |           |           |           |           |        | 19,017   | 26.08   |          |         |
| 自家用車         | 43,701    |           |           |           |           |           |           |           |           |           |           |        | 43,701   | 59.93   |          |         |
| バイク等         | 561       |           |           |           |           |           |           |           |           |           |           |        | 561      | 0.77    |          |         |
| 合計           | 72,917    |           |           |           |           |           |           |           |           |           |           |        | 72,917   | 100.00  |          |         |

\* 方面・交通機関は推計  
下呂市役所 観光商工部

【表2】

男女別宿泊者数(推計値) 2010年4月分

| 項目    | 大人     |        | 小人     | 計(人)   | 全体割合(%) | 項目毎の男女比(%) |       |       |      |
|-------|--------|--------|--------|--------|---------|------------|-------|-------|------|
|       | 男      | 女      |        |        |         | 男          | 女     | 小人    |      |
| 申込形態  | 業者扱い   | 9596   | 9850   | 1080   | 20,526  | 28.15      | 46.75 | 47.99 | 5.26 |
|       | 直接申込   | 16179  | 20530  | 2854   | 39,563  | 54.26      | 40.89 | 51.89 | 7.21 |
|       | 寮・保養所  | 6578   | 5607   | 643    | 12,828  | 17.59      | 51.28 | 43.71 | 5.01 |
|       | 計      | 32,353 | 35,987 | 4,577  | 72,917  | 100        | 44.37 | 49.35 | 6.28 |
| 方面別   | 岐阜     | 6,136  | 6,584  | 651    | 13,371  | 18.34      | 45.89 | 49.24 | 4.87 |
|       | 愛知     | 7,282  | 11,267 | 1,988  | 20,537  | 28.16      | 35.46 | 54.86 | 9.68 |
|       | 三重     | 955    | 1,043  | 83     | 2,081   | 2.85       | 45.89 | 50.12 | 3.99 |
|       | 長野     | 468    | 380    | 57     | 905     | 1.24       | 51.71 | 41.99 | 6.30 |
|       | 静岡     | 784    | 809    | 88     | 1,681   | 2.31       | 46.64 | 48.13 | 5.23 |
|       | 北陸     | 1,593  | 1,608  | 223    | 3,424   | 4.70       | 46.52 | 46.96 | 6.51 |
|       | 関東     | 5,807  | 5,265  | 853    | 11,925  | 16.35      | 48.70 | 44.15 | 7.15 |
|       | 関西     | 6,139  | 6,428  | 577    | 13,144  | 18.03      | 46.71 | 48.90 | 4.39 |
|       | 中国・四国  | 844    | 815    | 43     | 1,702   | 2.33       | 49.59 | 47.88 | 2.53 |
|       | 九州・沖縄  | 467    | 307    | 2      | 776     | 1.06       | 60.18 | 39.56 | 0.26 |
|       | 東北・北海道 | 449    | 360    | 7      | 816     | 1.12       | 55.02 | 44.12 | 0.86 |
|       | 欧米     | 68     | 68     | 0      | 136     | 0.19       | 50.00 | 50.00 | 0.00 |
|       | 韓国     | 118    | 88     | 0      | 206     | 0.28       | 57.28 | 42.72 | 0.00 |
|       | 台湾・香港  | 603    | 565    | 0      | 1,168   | 1.60       | 51.63 | 48.37 | 0.00 |
|       | 中国     | 159    | 199    | 0      | 358     | 0.49       | 44.41 | 55.59 | 0.00 |
| その他   | 481    | 201    | 5      | 687    | 0.94    | 70.01      | 29.26 | 0.73  |      |
| 計     | 32,353 | 35,987 | 4,577  | 72,917 | 100     | 44.37      | 49.35 | 6.28  |      |
| 交通手段別 | 鉄道     | 3,921  | 5,589  | 128    | 9,638   | 13.22      | 40.68 | 57.99 | 1.33 |
|       | 観光バス   | 8,381  | 9,341  | 1,295  | 19,017  | 26.08      | 44.07 | 49.12 | 6.81 |
|       | 自家用車   | 19,712 | 20,861 | 3,128  | 43,701  | 59.93      | 45.11 | 47.74 | 7.16 |
|       | バイク等   | 339    | 196    | 26     | 561     | 0.77       | 60.43 | 34.94 | 4.63 |
|       | 計      | 32,353 | 35,987 | 4,577  | 72,917  | 100        | 44.37 | 49.35 | 6.28 |

旅館の日帰り利用者数

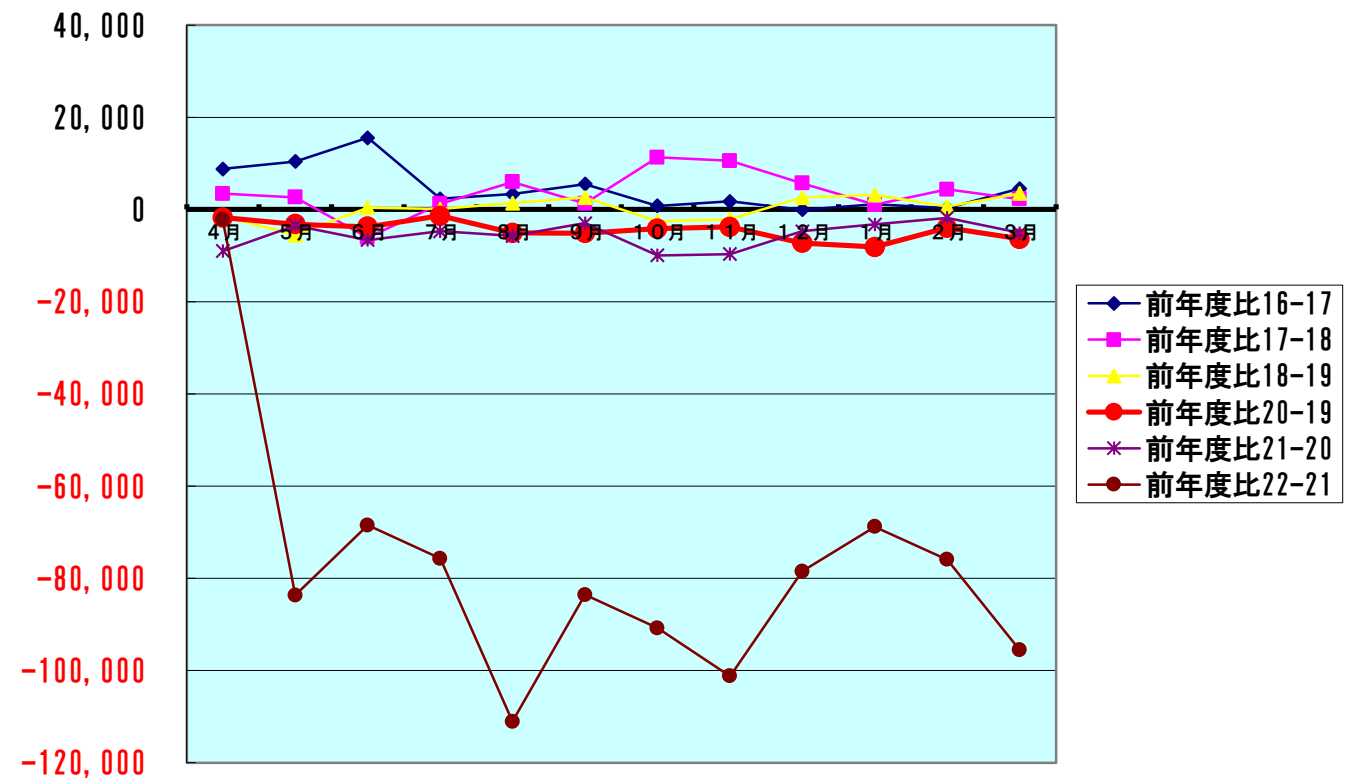
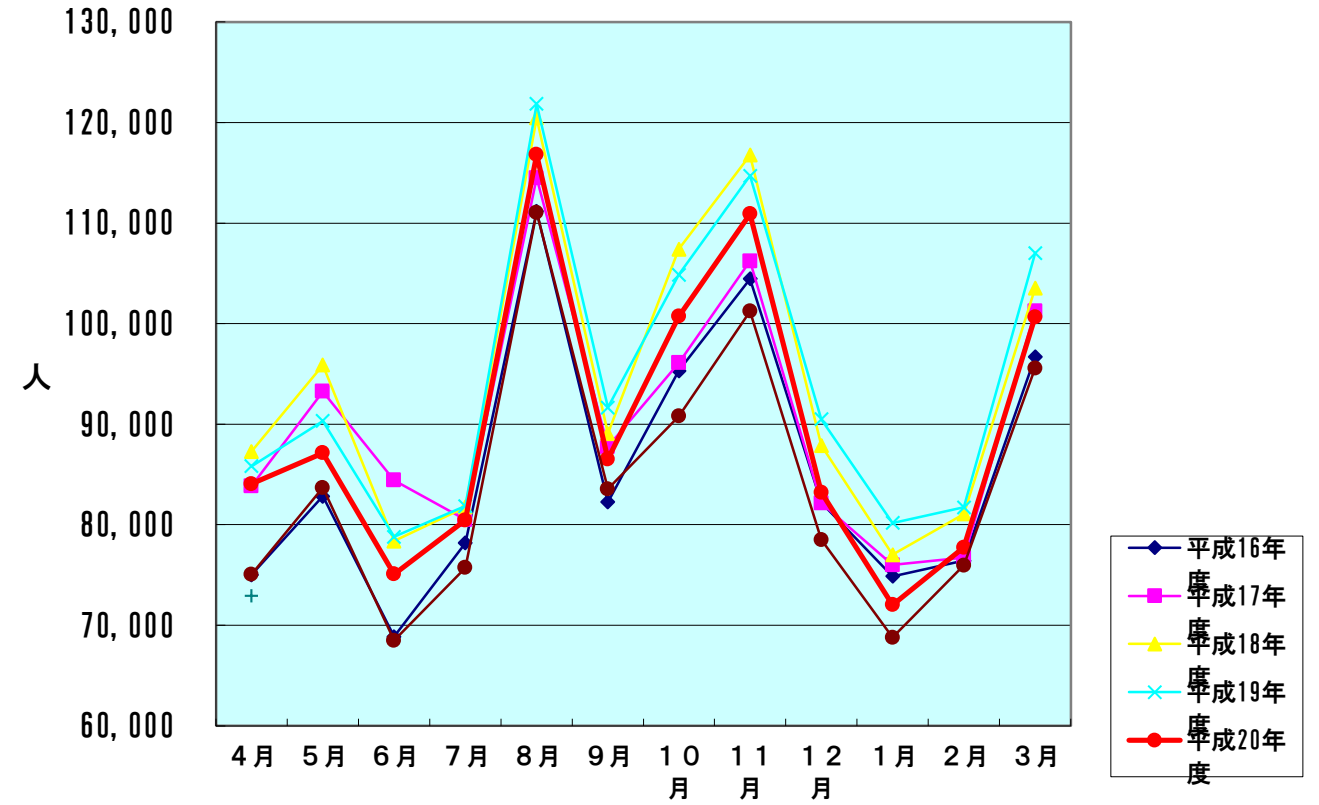
14,545 人

【表3】

### 下呂温泉宿泊客数の推移

宿泊客数対比表

|           | 平成16年度           | 平成17年度           | 平成18年度           | 平成19年度           | 平成20年度           | 平成21年度           | 平成22年度          |
|-----------|------------------|------------------|------------------|------------------|------------------|------------------|-----------------|
| 4月        | 75,021           | 83,841           | 87,285           | 85,826           | 84,065           | 75,067           | 72,917          |
| 5月        | 82,833           | 93,250           | 95,878           | 90,327           | 87,129           | 83,679           |                 |
| 6月        | 68,864           | 84,425           | 78,368           | 78,805           | 75,079           | 68,491           |                 |
| 7月        | 78,189           | 80,496           | 81,743           | 81,842           | 80,447           | 75,723           |                 |
| 8月        | 111,150          | 114,486          | 120,457          | 121,851          | 116,793          | 111,057          |                 |
| 9月        | 82,256           | 87,760           | 89,062           | 91,649           | 86,523           | 83,555           |                 |
| 10月       | 95,312           | 96,100           | 107,393          | 104,862          | 100,725          | 90,775           |                 |
| 11月       | 104,444          | 106,218          | 116,761          | 114,691          | 110,910          | 101,232          |                 |
| 12月       | 82,208           | 82,158           | 87,877           | 90,479           | 83,216           | 78,493           |                 |
| 1月        | 74,872           | 75,989           | 77,017           | 80,172           | 72,024           | 68,788           |                 |
| 2月        | 76,421           | 76,717           | 81,060           | 81,716           | 77,740           | 75,958           |                 |
| 3月        | 96,684           | 101,233          | 103,526          | 107,000          | 100,644          | 95,550           |                 |
| <b>合計</b> | <b>1,028,254</b> | <b>1,082,673</b> | <b>1,126,427</b> | <b>1,129,220</b> | <b>1,075,295</b> | <b>1,008,368</b> | <b>72,917</b>   |
|           |                  | 前年度比16-17        | 前年度比17-18        | 前年度比18-19        | 前年度比20-19        | 前年度比21-20        | 前年度比22-21       |
| 4月        |                  | 8,820            | 3,444            | -1,459           | -1,761           | -8,998           | -2,150          |
| 5月        |                  | 10,417           | 2,628            | -5,551           | -3,198           | -3,450           | -83,679         |
| 6月        |                  | 15,561           | -6,057           | 437              | -3,726           | -6,588           | -68,491         |
| 7月        |                  | 2,307            | 1,247            | 99               | -1,395           | -4,724           | -75,723         |
| 8月        |                  | 3,336            | 5,971            | 1,394            | -5,058           | -5,736           | -111,057        |
| 9月        |                  | 5,504            | 1,302            | 2,587            | -5,126           | -2,968           | -83,555         |
| 10月       |                  | 788              | 11,293           | -2,531           | -4,137           | -9,950           | -90,775         |
| 11月       |                  | 1,774            | 10,543           | -2,070           | -3,781           | -9,678           | -101,232        |
| 12月       |                  | -50              | 5,719            | 2,602            | -7,263           | -4,723           | -78,493         |
| 1月        |                  | 1,117            | 1,028            | 3,155            | -8,148           | -3,236           | -68,788         |
| 2月        |                  | 296              | 4,343            | 656              | -3,976           | -1,782           | -75,958         |
| 3月        |                  | 4,549            | 2,293            | 3,474            | -6,356           | -5,094           | -95,550         |
| <b>合計</b> |                  | <b>54,419</b>    | <b>43,754</b>    | <b>2,793</b>     | <b>-53,925</b>   | <b>-66,927</b>   | <b>-935,451</b> |



【表4-1】

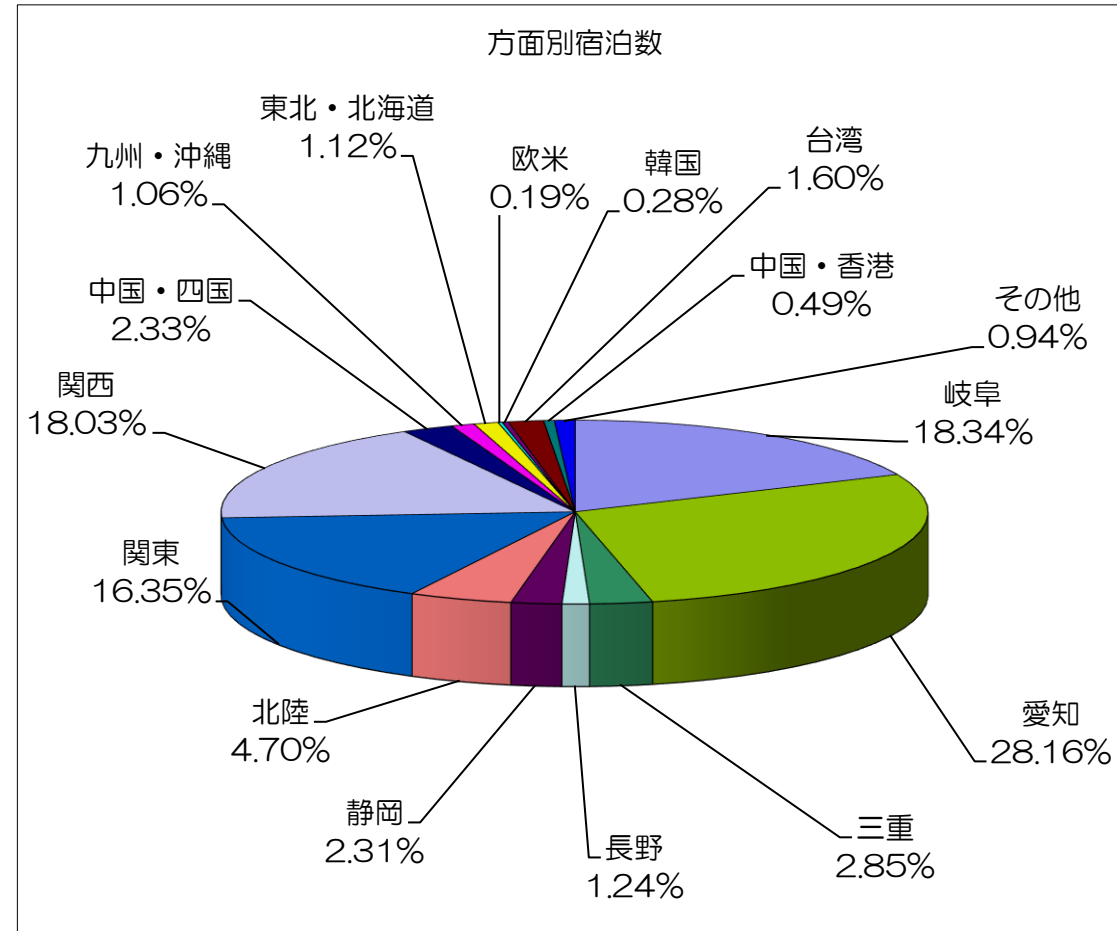
方面・交通機関別宿泊数

2016/6/16 作成

【平成22年4月】

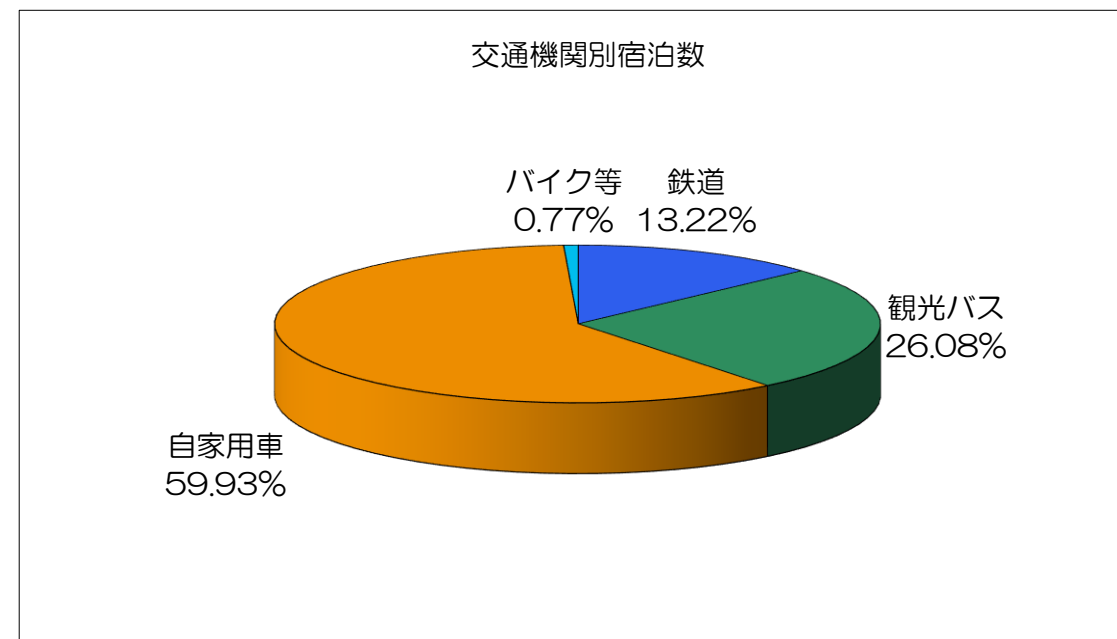
方面別宿泊数

| 月別方面   | 人数     | 割合(%)  |
|--------|--------|--------|
| 岐阜     | 13,371 | 18.34  |
| 愛知     | 20,537 | 28.16  |
| 三重     | 2,081  | 2.85   |
| 長野     | 905    | 1.24   |
| 静岡     | 1,681  | 2.31   |
| 北陸     | 3,424  | 4.70   |
| 関東     | 11,925 | 16.35  |
| 関西     | 13,144 | 18.03  |
| 中国・四国  | 1,702  | 2.33   |
| 九州・沖縄  | 776    | 1.06   |
| 東北・北海道 | 816    | 1.12   |
| 欧米     | 136    | 0.19   |
| 韓国     | 206    | 0.28   |
| 台湾     | 1,168  | 1.60   |
| 中国・香港  | 358    | 0.49   |
| その他    | 687    | 0.94   |
| 合計     | 72,917 | 100.00 |



交通機関別宿泊数

| 交通機関 | 人数     | 割合(%)  |
|------|--------|--------|
| 鉄道   | 9,638  | 13.22  |
| 観光バス | 19,017 | 26.08  |
| 自家用車 | 43,701 | 59.93  |
| バイク等 | 561    | 0.77   |
| 合計   | 72,917 | 100.00 |





【表4-3】

4月 年度別推移

| 方面・交通機関別 | 平成16年度 | 平成17年度 | 平成18年度 | 平成19年度 |        | 平成20年度 | 平成21年度 | 平成22年度 |        |
|----------|--------|--------|--------|--------|--------|--------|--------|--------|--------|
| 人数       | 岐阜     | 14,752 | 16,590 | 18,056 | 15,702 | 岐阜     | 15,723 | 14,225 | 13,371 |
|          | 愛知     | 22,431 | 23,150 | 26,856 | 27,490 | 愛知     | 26,630 | 23,413 | 20,537 |
|          | 三重     | 2,257  | 2,445  | 3,526  | 2,331  | 三重     | 2,620  | 1,841  | 2,081  |
|          | 長野     | 1,043  | 974    | 1,145  | 788    | 長野     | 1,006  | 932    | 905    |
|          | 静岡     | 2,194  | 2,045  | 1,960  | 1,885  | 静岡     | 2,414  | 1,494  | 1,681  |
|          | 北陸     | 1,992  | 3,547  | 2,638  | 2,372  | 北陸     | 2,932  | 3,167  | 3,424  |
|          | 関東     | 13,383 | 16,113 | 11,976 | 11,516 | 関東     | 10,859 | 9,776  | 11,925 |
|          | 関西     | 11,823 | 10,977 | 15,928 | 19,010 | 関西     | 14,844 | 14,437 | 13,144 |
|          | 中国・四国  | 2,234  | 2,124  | 2,027  | 1,447  | 中国・四国  | 2,454  | 2,096  | 1,702  |
|          | 九州・沖縄  | 868    | 1,949  | 720    | 757    | 九州・沖縄  | 1,151  | 1,025  | 776    |
|          | 東北・北海道 | 1,135  | 2,098  | 928    | 600    | 東北・北海道 | 885    | 854    | 816    |
|          | 欧米     | 282    | 462    | 262    | 214    | 欧米     | 280    | 75     | 136    |
|          | 韓国     | 187    | 228    | 98     | 359    | 韓国     | 430    | 93     | 206    |
|          | 中国(台湾) | 387    | 1,054  | 830    | 1,154  | 台湾     | 1,117  | 584    | 1,168  |
|          |        |        |        |        | 92     | 中国・香港  | 290    | 404    | 358    |
|          | その他    | 53     | 85     | 335    | 109    | その他    | 430    | 651    | 687    |
|          | 合計     | 75,021 | 83,841 | 87,285 | 85,826 | 合計     | 84,065 | 75,067 | 72,917 |
| 割合       | 岐阜     | 19.66  | 19.79  | 20.69  | 18.30  | 岐阜     | 18.70  | 18.95  | 18.34  |
|          | 愛知     | 29.90  | 27.61  | 30.77  | 32.03  | 愛知     | 31.68  | 31.19  | 28.16  |
|          | 三重     | 3.01   | 2.92   | 4.04   | 2.72   | 三重     | 3.12   | 2.45   | 2.85   |
|          | 長野     | 1.39   | 1.16   | 1.31   | 0.92   | 長野     | 1.20   | 1.24   | 1.24   |
|          | 静岡     | 2.92   | 2.44   | 2.25   | 2.20   | 静岡     | 2.87   | 1.99   | 2.31   |
|          | 北陸     | 2.66   | 4.23   | 3.02   | 2.76   | 北陸     | 3.49   | 4.22   | 4.70   |
|          | 関東     | 17.84  | 19.22  | 13.72  | 13.42  | 関東     | 12.92  | 13.02  | 16.35  |
|          | 関西     | 15.76  | 13.09  | 18.25  | 22.15  | 関西     | 17.66  | 19.23  | 18.03  |
|          | 中国・四国  | 2.98   | 2.53   | 2.32   | 1.69   | 中国・四国  | 2.92   | 2.79   | 2.33   |
|          | 九州・沖縄  | 1.16   | 2.32   | 0.82   | 0.88   | 九州・沖縄  | 1.37   | 1.37   | 1.06   |
|          | 東北・北海道 | 1.51   | 2.50   | 1.06   | 0.70   | 東北・北海道 | 1.05   | 1.14   | 1.12   |
|          | 欧米     | 0.38   | 0.55   | 0.30   | 0.25   | 欧米     | 0.33   | 0.10   | 0.19   |
|          | 韓国     | 0.25   | 0.27   | 0.11   | 0.42   | 韓国     | 0.51   | 0.12   | 0.28   |
| 中国(台湾)   | 0.52   | 1.26   | 0.95   | 1.34   | 台湾     | 1.33   | 0.78   | 1.60   |        |
|          |        |        |        |        | 中国・香港  | 0.34   | 0.54   | 0.49   |        |
| その他      | 0.07   | 0.10   | 0.38   | 0.13   | その他    | 0.51   | 0.87   | 0.94   |        |
| 人数       | 鉄道     | 12,795 | 12,239 | 13,250 | 12,657 | 鉄道     | 10,897 | 9,546  | 9,638  |
|          | 観光バス   | 20,634 | 25,833 | 24,892 | 21,483 | 観光バス   | 21,034 | 23,151 | 19,017 |
|          | 自家用車   | 40,403 | 43,518 | 47,993 | 50,196 | 自家用車   | 50,560 | 41,399 | 43,701 |
|          | バイク等   | 1,189  | 2,251  | 1,150  | 1,490  | バイク等   | 1,574  | 971    | 561    |
|          | 合計     | 75,021 | 83,841 | 87,285 | 85,826 | 合計     | 84,065 | 75,067 | 72,917 |
| 割合       | 鉄道     | 17.06  | 14.60  | 15.18  | 14.75  | 鉄道     | 12.96  | 12.72  | 13.22  |
|          | 観光バス   | 27.50  | 30.81  | 28.52  | 25.03  | 観光バス   | 25.02  | 30.84  | 26.08  |
|          | 自家用車   | 53.86  | 51.91  | 54.98  | 58.49  | 自家用車   | 60.14  | 55.15  | 59.93  |
|          | バイク等   | 1.58   | 2.68   | 1.32   | 1.74   | バイク等   | 1.87   | 1.29   | 0.77   |

【表5】

## 平成22-21年度比較表

平成22年度 集計表

| 月別方面・交通機関 | 4月     | 5月 | 6月 | 7月 | 8月 | 9月 | 10月 | 11月 | 12月 | 1月 | 2月 | 3月 | 合計     | 構成比(%) |
|-----------|--------|----|----|----|----|----|-----|-----|-----|----|----|----|--------|--------|
| 岐阜        | 13,371 |    |    |    |    |    |     |     |     |    |    |    | 13,371 | 18.3   |
| 愛知        | 20,537 |    |    |    |    |    |     |     |     |    |    |    | 20,537 | 28.2   |
| 三重        | 2,081  |    |    |    |    |    |     |     |     |    |    |    | 2,081  | 2.9    |
| 長野        | 905    |    |    |    |    |    |     |     |     |    |    |    | 905    | 1.2    |
| 静岡        | 1,681  |    |    |    |    |    |     |     |     |    |    |    | 1,681  | 2.3    |
| 北陸        | 3,424  |    |    |    |    |    |     |     |     |    |    |    | 3,424  | 4.7    |
| 関東        | 11,925 |    |    |    |    |    |     |     |     |    |    |    | 11,925 | 16.4   |
| 関西        | 13,144 |    |    |    |    |    |     |     |     |    |    |    | 13,144 | 18.0   |
| 中国・四国     | 1,702  |    |    |    |    |    |     |     |     |    |    |    | 1,702  | 2.3    |
| 九州・沖縄     | 776    |    |    |    |    |    |     |     |     |    |    |    | 776    | 1.1    |
| 東北・北海道    | 816    |    |    |    |    |    |     |     |     |    |    |    | 816    | 1.1    |
| 欧米        | 136    |    |    |    |    |    |     |     |     |    |    |    | 136    | 0.2    |
| 韓国        | 206    |    |    |    |    |    |     |     |     |    |    |    | 206    | 0.3    |
| 台湾        | 1,168  |    |    |    |    |    |     |     |     |    |    |    | 1,168  | 1.6    |
| 中国・香港     | 358    |    |    |    |    |    |     |     |     |    |    |    | 358    | 0.5    |
| その他       | 687    |    |    |    |    |    |     |     |     |    |    |    | 687    | 0.9    |
| 合計        | 72,917 | 0  | 0  | 0  | 0  | 0  | 0   | 0   | 0   | 0  | 0  | 0  | 72,917 | 100    |
| 鉄道        | 9,638  |    |    |    |    |    |     |     |     |    |    |    | 9,638  | 13.2   |
| 観光バス      | 19,017 |    |    |    |    |    |     |     |     |    |    |    | 19,017 | 26.1   |
| 自家用車      | 43,701 |    |    |    |    |    |     |     |     |    |    |    | 43,701 | 59.9   |
| バイク等      | 561    |    |    |    |    |    |     |     |     |    |    |    | 561    | 0.8    |
| 合計        | 72,917 | 0  | 0  | 0  | 0  | 0  | 0   | 0   | 0   | 0  | 0  | 0  | 72,917 | 100    |

平成21年度 集計表

| 月別方面・交通機関 | 4月     | 5月     | 6月     | 7月     | 8月      | 9月     | 10月    | 11月     | 12月    | 1月     | 2月     | 3月     | 合計        | 構成比(%) |
|-----------|--------|--------|--------|--------|---------|--------|--------|---------|--------|--------|--------|--------|-----------|--------|
| 岐阜        | 14,225 | 15,104 | 13,565 | 12,786 | 16,694  | 12,859 | 15,014 | 15,377  | 18,524 | 15,278 | 19,034 | 17,970 | 186,430   | 18.5   |
| 愛知        | 23,413 | 24,392 | 21,996 | 22,608 | 34,479  | 22,134 | 21,895 | 25,955  | 25,196 | 24,351 | 22,216 | 28,442 | 297,077   | 29.5   |
| 三重        | 1,841  | 2,853  | 2,460  | 2,222  | 3,740   | 2,457  | 2,551  | 3,330   | 2,676  | 2,160  | 2,492  | 3,004  | 31,786    | 3.2    |
| 長野        | 932    | 1,197  | 1,071  | 1,288  | 1,464   | 1,278  | 1,416  | 1,579   | 1,107  | 956    | 965    | 1,380  | 14,633    | 1.5    |
| 静岡        | 1,494  | 2,510  | 1,706  | 1,693  | 3,562   | 2,264  | 2,823  | 4,364   | 6,005  | 2,862  | 1,859  | 3,176  | 34,318    | 3.4    |
| 北陸        | 3,167  | 4,201  | 5,080  | 3,962  | 5,238   | 5,264  | 6,899  | 5,618   | 2,841  | 1,988  | 2,631  | 4,866  | 51,755    | 5.1    |
| 関東        | 9,776  | 13,556 | 8,008  | 11,725 | 22,163  | 14,288 | 15,278 | 19,831  | 6,751  | 8,488  | 8,661  | 14,087 | 152,612   | 15.1   |
| 関西        | 14,437 | 11,799 | 11,164 | 15,002 | 19,349  | 16,043 | 15,858 | 16,593  | 11,131 | 9,987  | 11,821 | 16,107 | 169,291   | 16.8   |
| 中国・四国     | 2,096  | 1,933  | 1,305  | 1,571  | 1,761   | 3,016  | 2,605  | 3,979   | 1,940  | 1,046  | 1,909  | 2,397  | 25,558    | 2.5    |
| 九州・沖縄     | 1,025  | 1,255  | 992    | 1,117  | 703     | 1,437  | 1,389  | 962     | 519    | 420    | 752    | 1,077  | 11,648    | 1.2    |
| 東北・北海道    | 854    | 1,172  | 699    | 1,086  | 777     | 1,420  | 2,987  | 2,551   | 1,122  | 310    | 296    | 1,322  | 14,596    | 1.4    |
| 欧米        | 75     | 445    | 87     | 80     | 37      | 59     | 182    | 51      | 39     | 14     | 7      | 105    | 1,181     | 0.1    |
| 韓国        | 93     | 667    | 73     | 137    | 190     | 8      | 308    | 173     | 86     | 110    | 1,499  | 325    | 3,669     | 0.4    |
| 台湾        | 584    | 1,557  | 160    | 132    | 774     | 543    | 926    | 232     | 227    | 502    | 989    | 645    | 7,271     | 0.7    |
| 中国・香港     | 404    | 445    | 64     | 87     | 86      | 67     | 191    | 303     | 204    | 96     | 538    | 245    | 2,730     | 0.3    |
| その他       | 651    | 593    | 61     | 227    | 40      | 418    | 453    | 334     | 125    | 220    | 289    | 402    | 3,813     | 0.4    |
| 合計        | 75,067 | 83,679 | 68,491 | 75,723 | 111,057 | 83,555 | 90,775 | 101,232 | 78,493 | 68,788 | 75,958 | 95,550 | 1,008,368 | 100    |
| 鉄道        | 9,546  | 11,694 | 9,436  | 10,693 | 11,647  | 10,996 | 12,754 | 13,302  | 13,108 | 16,385 | 16,901 | 22,760 | 159,222   | 15.8   |
| 観光バス      | 23,151 | 15,270 | 15,980 | 18,992 | 15,776  | 19,201 | 26,206 | 35,866  | 18,367 | 14,941 | 18,769 | 20,753 | 243,272   | 24.1   |
| 自家用車      | 41,399 | 54,884 | 42,523 | 45,152 | 81,930  | 51,854 | 49,926 | 51,335  | 45,722 | 36,265 | 37,645 | 50,374 | 589,009   | 58.4   |
| バイク等      | 971    | 1,831  | 552    | 886    | 1,704   | 1,504  | 1,889  | 729     | 1,296  | 1,197  | 2,643  | 1,663  | 16,865    | 1.7    |
| 合計        | 75,067 | 83,679 | 68,491 | 75,723 | 111,057 | 83,555 | 90,775 | 101,232 | 78,493 | 68,788 | 75,958 | 95,550 | 1,008,368 | 100    |

平成22-21年度比較表 (差)

| 月別方面・交通機関 | 4月     | 5月      | 6月      | 7月      | 8月       | 9月      | 10月     | 11月      | 12月     | 1月      | 2月      | 3月      | 合計       | 構成比(%) |
|-----------|--------|---------|---------|---------|----------|---------|---------|----------|---------|---------|---------|---------|----------|--------|
| 岐阜        | -854   | -15,104 | -13,565 | -12,786 | -16,694  | -12,859 | -15,014 | -15,377  | -18,524 | -15,278 | -19,034 | -17,970 | -173,059 | 18.5   |
| 愛知        | -2,876 | -24,392 | -21,996 | -22,608 | -34,479  | -22,134 | -21,895 | -25,955  | -25,196 | -24,351 | -22,216 | -28,442 | -276,540 | 29.6   |
| 三重        | 240    | -2,853  | -2,460  | -2,222  | -3,740   | -2,457  | -2,551  | -3,330   | -2,676  | -2,160  | -2,492  | -3,004  | -29,705  | 3.2    |
| 長野        | -27    | -1,197  | -1,071  | -1,288  | -1,464   | -1,278  | -1,416  | -1,579   | -1,107  | -956    | -965    | -1,380  | -13,728  | 1.5    |
| 静岡        | 187    | -2,510  | -1,706  | -1,693  | -3,562   | -2,264  | -2,823  | -4,364   | -6,005  | -2,862  | -1,859  | -3,176  | -32,637  | 3.5    |
| 北陸        | 257    | -4,201  | -5,080  | -3,962  | -5,238   | -5,264  | -6,899  | -5,618   | -2,841  | -1,988  | -2,631  | -4,866  | -48,331  | 5.2    |
| 関東        | 2,149  | -13,556 | -8,008  | -11,725 | -22,163  | -14,288 | -15,278 | -19,831  | -6,751  | -8,488  | -8,661  | -14,087 | -140,687 | 15.0   |
| 関西        | -1,293 | -11,799 | -11,164 | -15,002 | -19,349  | -16,043 | -15,858 | -16,593  | -11,131 | -9,987  | -11,821 | -16,107 | -156,147 | 16.7   |
| 中国・四国     | -394   | -1,933  | -1,305  | -1,571  | -1,761   | -3,016  | -2,605  | -3,979   | -1,940  | -1,046  | -1,909  | -2,397  | -23,856  | 2.6    |
| 九州・沖縄     | -249   | -1,255  | -992    | -1,117  | -703     | -1,437  | -1,389  | -962     | -519    | -420    | -752    | -1,077  | -10,872  | 1.2    |
| 東北・北海道    | -38    | -1,172  | -699    | -1,086  | -777     | -1,420  | -2,987  | -2,551   | -1,122  | -310    | -296    | -1,322  | -13,780  | 1.5    |
| 欧米        | 61     | -445    | -87     | -80     | -37      | -59     | -182    | -51      | -39     | -14     | -7      | -105    | -1,045   | 0.1    |
| 韓国        | 113    | -667    | -73     | -137    | -190     | -8      | -308    | -173     | -86     | -110    | -1,499  | -325    | -3,463   | 0.4    |
| 台湾        | 584    | -1,557  | -160    | -132    | -774     | -543    | -926    | -232     | -227    | -502    | -989    | -645    | -6,103   | 0.7    |
| 中国・香港     | -46    | -445    | -64     | -87     | -86      | -67     | -191    | -303     | -204    | -96     | -538    | -245    | -2,372   | 0.3    |
| その他       | 36     | -593    | -61     | -227    | -40      | -418    | -453    | -334     | -125    | -220    | -289    | -402    | -3,126   | 0.3    |
| 合計        | -2,150 | -83,679 | -68,491 | -75,723 | -111,057 | -83,555 | -90,775 | -101,232 | -78,493 | -68,788 | -75,958 | -95,550 | -935,451 | 100    |
| 鉄道        | 92     | -11,694 | -9,436  | -10,693 | -11,647  | -10,996 | -12,754 | -13,302  | -13,108 | -16,385 | -16,901 | -22,760 | -149,584 | 16.0   |
| 観光バス      | -4,134 | -15,270 | -15,980 | -18,992 | -15,776  | -19,201 | -26,206 | -35,866  | -18,367 | -14,941 | -18,769 | -20,753 | -224,255 | 24.0   |
| 自家用車      | 2,302  | -54,884 | -42,523 | -45,152 | -81,930  | -51,854 | -49,926 | -51,335  | -45,722 | -36,265 | -37,645 | -50,374 | -545,308 | 58.3   |
| バイク等      | -410   | -1,831  | -552    | -886    | -1,704   | -1,504  | -1,889  | -729     | -1,296  | -1,197  | -2,643  | -1,663  | -16,304  | 1.7    |
| 合計        | -2,150 | -83,679 | -68,491 | -75,723 | -111,057 | -83,555 | -90,775 | -101,232 | -78,493 | -68,788 | -75,958 | -95,550 | -935,451 | 100    |