

【表1】

宿泊調査一覽表

(H22. 5月末現在)

	平成11年度	平成12年度	平成13年度	平成14年度	平成15年度	平成16年度	平成17年度	平成18年度	平成19年度	平成20年度	平成21年度	平成22年度	前年対比(人)	(%)	累計比較(人)	(%)
4月	92,649	94,499	89,974	90,119	84,279	75,021	83,841	87,285	85,826	84,065	75,067	72,917	-2,150	-2.86	-2,150	-2.86
5月	106,221	98,056	96,159	91,314	87,286	82,833	93,250	95,878	90,327	87,129	83,679	79,857	-3,822	-4.57	-5,972	-3.76
6月	92,938	81,910	82,791	85,628	81,141	68,864	84,425	78,368	78,805	75,079	68,491		-68,491	-100.00	-74,463	-32.77
7月	90,560	84,090	84,583	81,309	84,650	78,189	80,496	81,743	81,842	80,447	75,723		-75,723	-100.00	-150,186	-49.57
8月	139,504	138,069	122,360	122,513	123,481	111,150	114,486	120,457	121,851	116,793	111,057		-111,057	-100.00	-261,243	-63.10
9月	90,080	89,754	94,092	97,645	84,310	82,256	87,760	89,062	91,649	86,523	83,555		-83,555	-100.00	-344,798	-69.30
10月	118,687	117,852	111,913	115,153	106,416	95,312	96,100	107,393	104,862	100,725	90,775		-90,775	-100.00	-435,573	-74.03
11月	126,857	126,691	121,313	114,699	114,878	104,444	106,218	116,761	114,691	110,910	101,232		-101,232	-100.00	-536,805	-77.85
12月	86,228	83,501	88,567	87,620	84,895	82,208	82,158	87,877	90,479	83,216	78,493		-78,493	-100.00	-615,298	-80.11
1月	82,524	81,769	74,211	79,637	72,628	74,872	75,989	77,017	80,172	72,024	68,788		-68,788	-100.00	-684,086	-81.74
2月	83,558	79,117	78,499	78,190	73,925	76,421	76,717	81,060	81,716	77,740	75,958		-75,958	-100.00	-760,044	-83.26
3月	110,265	102,985	106,122	106,836	95,299	96,684	101,233	103,526	107,000	100,644	95,550		-95,550	-100.00	-855,594	-84.85
合計	1,220,071	1,178,293	1,150,584	1,150,663	1,093,188	1,028,254	1,082,673	1,126,427	1,129,220	1,075,295	1,008,368	152,774				
岐阜	284,683	274,642	266,014	261,594	255,043	229,413	225,831	224,505	225,097	210,751	186,430	25,363	4月～5月	(人)	1月～5月	(人)
愛知	350,756	339,345	345,315	369,046	338,164	324,116	322,006	358,445	365,989	339,039	297,077	47,929	平成13年	186,133	平成13年	450,004
三重	29,777	28,727	35,724	28,178	33,964	33,689	40,654	36,657	35,587	34,525	31,786	4,176	平成14年	181,433	平成14年	440,265
長野	20,694	17,426	17,004	16,380	16,060	14,687	16,794	14,017	13,769	14,715	14,633	2,021	平成15年	171,565	平成15年	436,228
静岡	41,367	38,497	30,428	27,112	30,133	29,141	28,197	26,714	26,085	29,292	34,318	3,581	平成16年	157,854	平成16年	399,706
北陸	43,398	43,467	42,555	40,664	41,678	39,108	36,101	34,987	44,053	56,900	51,755	7,673	平成17年	177,091	平成17年	425,068
関東	190,280	170,221	165,980	173,040	164,045	154,698	171,965	142,483	136,005	146,281	152,612	22,595	平成18年	245,544	平成18年	437,102
関西	183,414	188,350	175,992	165,119	155,715	147,917	165,486	219,245	219,435	182,116	169,291	26,706	平成19年	176,153	平成19年	437,757
中国・四国	36,299	40,748	36,247	32,707	28,346	26,108	30,546	33,048	25,274	25,466	25,558	3,377	平成20年	171,194	平成20年	440,082
九州・沖縄	19,790	14,364	15,353	15,609	13,463	10,728	18,483	12,978	14,146	14,227	11,648	1,484	平成21年	158,746	平成21年	409,154
東北・北海道	14,838	15,221	13,943	15,422	12,252	12,412	14,997	12,097	7,422	9,704	14,596	1,616	平成22年	152,774	平成22年	393,070
欧米	349	445	359	459	377	695	1,269	1,290	1,494	1,479	1,181	170				
韓国	111	594	721	315	508	1,447	1,829	1,399	4,061	2,262	3,669	1,094				
台湾	3,806	5,926	4,733	4,499	2,479	3,247	6,920	6,926	7,731	5,131	7,271	2,871				
中国・香港									1,115	1,454	2,730	1,224				
その他	509	320	216	519	961	848	1,595	1,636	1,957	1,953	3,813	894				
合計	1,220,071	1,178,293	1,150,584	1,150,663	1,093,188	1,028,254	1,082,673	1,126,427	1,129,220	1,075,295	1,008,368	152,774				
鉄道	224,901	219,023	214,790	200,909	201,999	171,788	171,571	179,089	176,637	162,770	159,222	20,884				
観光バス	372,918	344,796	308,819	298,697	258,032	250,753	294,068	280,057	263,035	237,093	243,272	31,795				
自家用車	619,501	611,749	621,247	626,609	615,214	583,267	594,130	647,570	670,172	653,854	589,009	97,122				
その他	2,751	2,725	5,728	24,448	17,943	22,446	22,904	19,711	19,376	21,578	16,865	2,973				
合計	1,220,071	1,178,293	1,150,584	1,150,663	1,093,188	1,028,254	1,082,673	1,126,427	1,129,220	1,075,295	1,008,368	152,774				
月別方面 交通機関	4月	5月	6月	7月	8月	9月	10月	11月	12月	1月	2月	3月	合計	構成比(%)		
岐阜	13,371	11,992											25,363	16.60		
愛知	20,537	27,392											47,929	31.37		
三重	2,081	2,095											4,176	2.73		
長野	905	1,116											2,021	1.32		
静岡	1,681	1,900											3,581	2.34		
北陸	3,424	4,249											7,673	5.02		
関東	11,925	10,670											22,595	14.79		
関西	13,144	13,562											26,706	17.48		
中国・四国	1,702	1,675											3,377	2.21		
九州・沖縄	776	708											1,484	0.97		
東北・北海道	816	800											1,616	1.06		
欧米	136	34											170	0.11		
韓国	206	888											1,094	0.72		
台湾	1,168	1,703											2,871	1.88		
中国・香港	358	866											1,224	0.80		
その他	687	207											894	0.59		
合計	72,917	79,857											152,774	100.00		
鉄道	9,638	11,246											20,884	13.67		
観光バス	19,017	12,778											31,795	20.81		
自家用車	43,701	53,421											97,122	63.57		
バイク等	561	2,412											2,973	1.95		
合計	72,917	79,857											152,774	100.00		

* 方面・交通機関は推計
下呂市役所 観光商工部

【表2】

男女別宿泊者数(推計値) 2010年5月分

項目	大人		小人	計(人)	全体割合(%)	項目毎の男女比(%)			
	男	女				男	女	小人	
申込形態	業者扱い	15326	16782	968	33,076	41.42	46.34	50.74	2.93
	直接申込	17546	20744	2258	40,548	50.78	43.27	51.16	5.57
	寮・保養所	3431	2463	339	6,233	7.81	55.05	39.52	5.44
	計	36,303	39,989	3,565	79,857	100	45.46	50.08	4.46
方面別	岐阜	5,503	5,905	584	11,992	15.02	45.89	49.24	4.87
	愛知	11,239	15,114	1,039	27,392	34.30	41.03	55.18	3.79
	三重	962	1,050	83	2,095	2.62	45.92	50.12	3.96
	長野	576	469	71	1,116	1.40	51.61	42.03	6.36
	静岡	887	914	99	1,900	2.38	46.68	48.11	5.21
	北陸	1,977	1,995	277	4,249	5.32	46.53	46.95	6.52
	関東	5,195	4,711	764	10,670	13.36	48.69	44.15	7.16
	関西	6,335	6,632	595	13,562	16.98	46.71	48.90	4.39
	中国・四国	830	802	43	1,675	2.10	49.55	47.88	2.57
	九州・沖縄	426	280	2	708	0.89	60.17	39.55	0.28
	東北・北海道	440	353	7	800	1.00	55.00	44.13	0.88
	欧米	17	17	0	34	0.04	50.00	50.00	0.00
	韓国	507	381	0	888	1.11	57.09	42.91	0.00
	台湾・香港	879	824	0	1,703	2.13	51.61	48.39	0.00
	中国	385	481	0	866	1.08	44.46	55.54	0.00
その他	145	61	1	207	0.26	70.05	29.47	0.48	
計	36,303	39,989	3,565	79,857	100	45.46	50.08	4.46	
交通手段別	鉄道	4,576	6,521	149	11,246	14.08	40.69	57.99	1.32
	観光バス	5,631	6,277	870	12,778	16.00	44.07	49.12	6.81
	自家用車	24,639	26,348	2,434	53,421	66.90	46.12	49.32	4.56
	バイク等	1,457	843	112	2,412	3.02	60.41	34.95	4.64
	計	36,303	39,989	3,565	79,857	100	45.46	50.08	4.46

旅館の日帰り利用者数

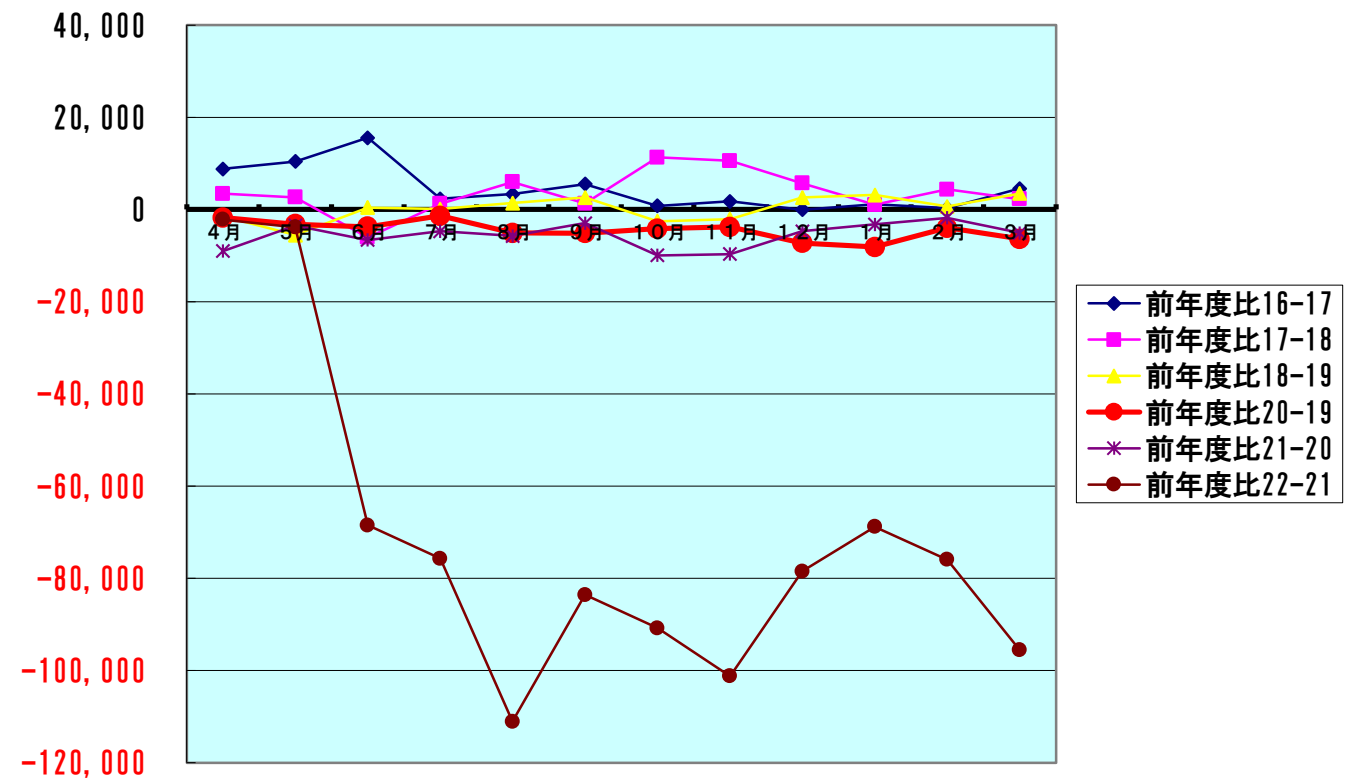
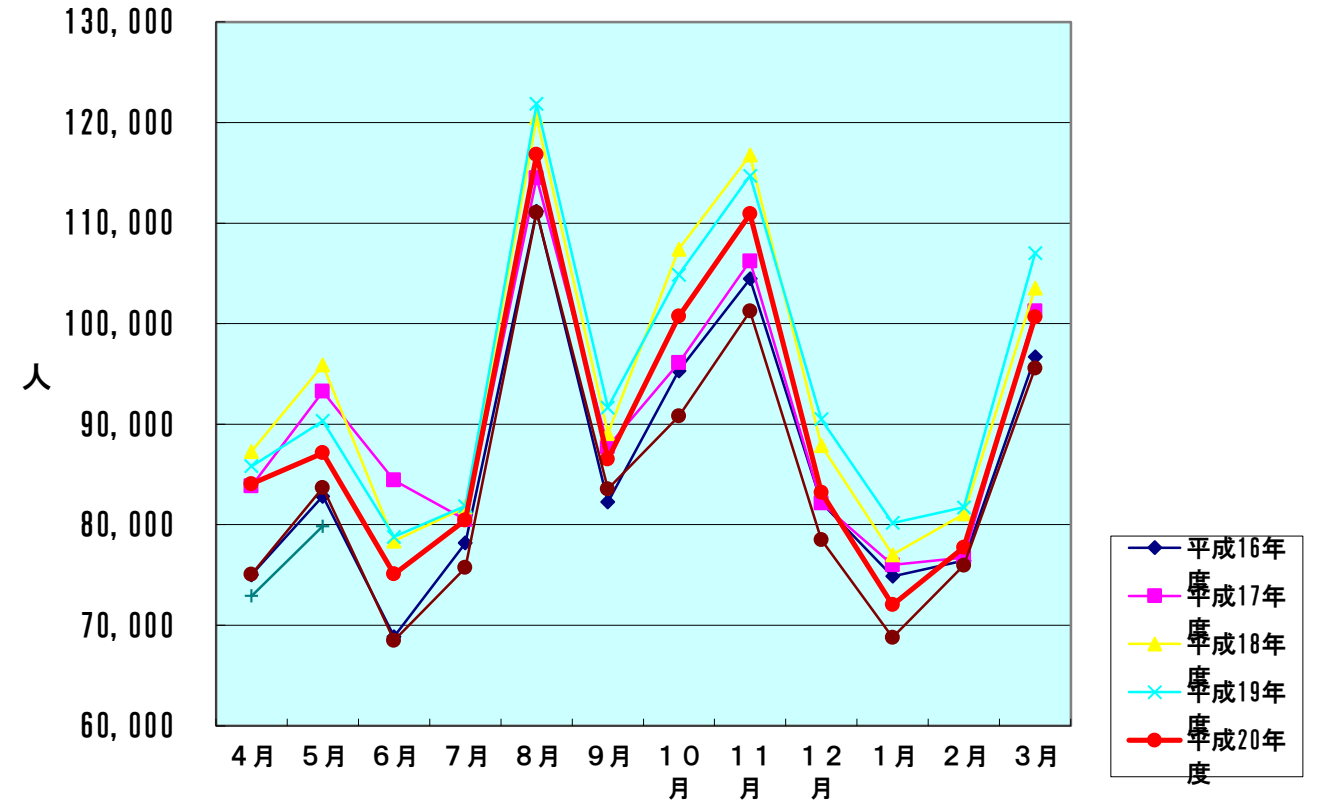
16,463 人

【表3】

下呂温泉宿泊客数の推移

宿泊客数対比表

	平成16年度	平成17年度	平成18年度	平成19年度	平成20年度	平成21年度	平成22年度
4月	75,021	83,841	87,285	85,826	84,065	75,067	72,917
5月	82,833	93,250	95,878	90,327	87,129	83,679	79,857
6月	68,864	84,425	78,368	78,805	75,079	68,491	
7月	78,189	80,496	81,743	81,842	80,447	75,723	
8月	111,150	114,486	120,457	121,851	116,793	111,057	
9月	82,256	87,760	89,062	91,649	86,523	83,555	
10月	95,312	96,100	107,393	104,862	100,725	90,775	
11月	104,444	106,218	116,761	114,691	110,910	101,232	
12月	82,208	82,158	87,877	90,479	83,216	78,493	
1月	74,872	75,989	77,017	80,172	72,024	68,788	
2月	76,421	76,717	81,060	81,716	77,740	75,958	
3月	96,684	101,233	103,526	107,000	100,644	95,550	
合計	1,028,254	1,082,673	1,126,427	1,129,220	1,075,295	1,008,368	152,774
		前年度比16-17	前年度比17-18	前年度比18-19	前年度比20-19	前年度比21-20	前年度比22-21
4月		8,820	3,444	-1,459	-1,761	-8,998	-2,150
5月		10,417	2,628	-5,551	-3,198	-3,450	-3,822
6月		15,561	-6,057	437	-3,726	-6,588	-68,491
7月		2,307	1,247	99	-1,395	-4,724	-75,723
8月		3,336	5,971	1,394	-5,058	-5,736	-111,057
9月		5,504	1,302	2,587	-5,126	-2,968	-83,555
10月		788	11,293	-2,531	-4,137	-9,950	-90,775
11月		1,774	10,543	-2,070	-3,781	-9,678	-101,232
12月		-50	5,719	2,602	-7,263	-4,723	-78,493
1月		1,117	1,028	3,155	-8,148	-3,236	-68,788
2月		296	4,343	656	-3,976	-1,782	-75,958
3月		4,549	2,293	3,474	-6,356	-5,094	-95,550
合計		54,419	43,754	2,793	-53,925	-66,927	-855,594



【表4-1】

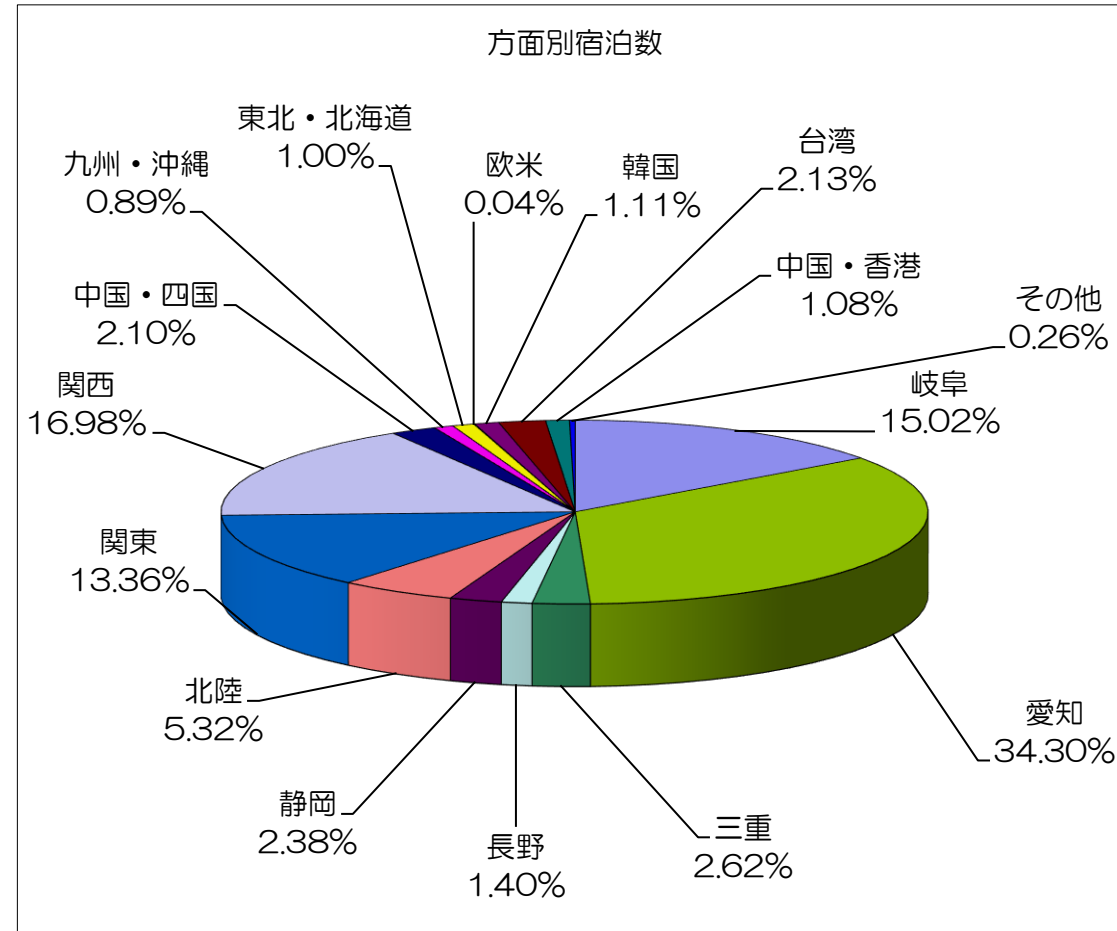
方面・交通機関別宿泊数

2016/6/16 作成

【平成22年5月】

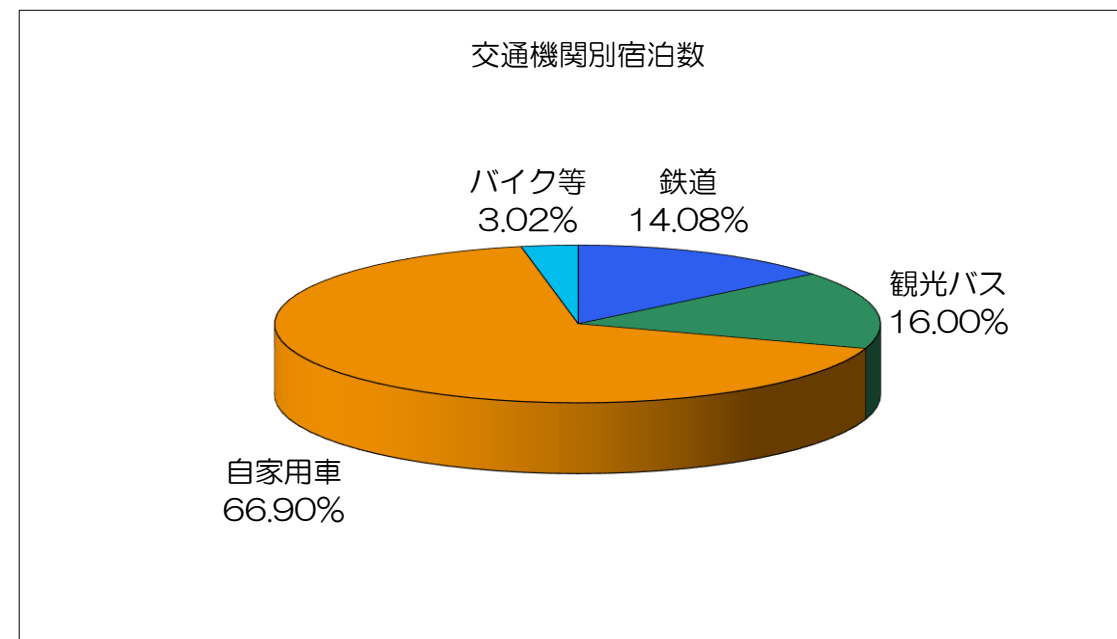
方面別宿泊数

月別方面	人数	割合(%)
岐阜	11,992	15.02
愛知	27,392	34.30
三重	2,095	2.62
長野	1,116	1.40
静岡	1,900	2.38
北陸	4,249	5.32
関東	10,670	13.36
関西	13,562	16.98
中国・四国	1,675	2.10
九州・沖縄	708	0.89
東北・北海道	800	1.00
欧米	34	0.04
韓国	888	1.11
台湾	1,703	2.13
中国・香港	866	1.08
その他	207	0.26
合計	79,857	100.00



交通機関別宿泊数

交通機関	人数	割合(%)
鉄道	11,246	14.08
観光バス	12,778	16.00
自家用車	53,421	66.90
バイク等	2,412	3.02
合計	79,857	100.00



【表4-3】

5月 年度別推移

方面・交通機関別	平成16年度	平成17年度	平成18年度	平成19年度		平成20年度	平成21年度	平成22年度	
人数	岐阜	15,815	15,852	18,980	15,976	岐阜	15,649	15,104	11,992
	愛知	24,526	25,467	28,089	27,654	愛知	27,782	24,392	27,392
	三重	2,428	3,094	4,112	2,498	三重	2,990	2,853	2,095
	長野	1,009	1,676	1,331	962	長野	1,166	1,197	1,116
	静岡	2,357	2,500	2,839	2,688	静岡	2,318	2,510	1,900
	北陸	3,758	3,831	3,667	2,766	北陸	3,915	4,201	4,249
	関東	13,836	19,046	14,860	11,046	関東	11,702	13,556	10,670
	関西	13,691	13,861	15,959	20,478	関西	16,100	11,799	13,562
	中国・四国	2,204	2,222	2,301	2,414	中国・四国	1,875	1,933	1,675
	九州・沖縄	1,028	1,775	774	1,345	九州・沖縄	874	1,255	708
	東北・北海道	1,487	2,095	1,708	907	東北・北海道	797	1,172	800
	欧米	24	82	97	117	欧米	128	445	34
	韓国	242	431	141	417	韓国	322	667	888
	中国(台湾)	396	1,258	594	726	台湾	1,106	1,557	1,703
					128	中国・香港	154	445	866
	その他	32	60	426	205	その他	251	593	207
合計	82,833	93,250	95,878	90,327	合計	87,129	83,679	79,857	
割合	岐阜	19.09	17.00	19.80	17.69	岐阜	17.96	18.05	15.02
	愛知	29.61	27.31	29.30	30.62	愛知	31.89	29.15	34.30
	三重	2.93	3.32	4.29	2.77	三重	3.43	3.41	2.62
	長野	1.22	1.80	1.39	1.07	長野	1.34	1.43	1.40
	静岡	2.85	2.68	2.96	2.98	静岡	2.66	3.00	2.38
	北陸	4.54	4.11	3.82	3.06	北陸	4.49	5.02	5.32
	関東	16.70	20.42	15.50	12.23	関東	13.43	16.20	13.36
	関西	16.53	14.86	16.65	22.67	関西	18.48	14.10	16.98
	中国・四国	2.66	2.38	2.40	2.67	中国・四国	2.15	2.31	2.10
	九州・沖縄	1.24	1.90	0.81	1.49	九州・沖縄	1.00	1.50	0.89
	東北・北海道	1.80	2.25	1.78	1.00	東北・北海道	0.91	1.40	1.00
	欧米	0.03	0.09	0.10	0.13	欧米	0.15	0.53	0.04
	韓国	0.29	0.46	0.15	0.46	韓国	0.37	0.80	1.11
	中国(台湾)	0.48	1.35	0.62	0.80	台湾	1.27	1.86	2.13
						中国・香港	0.18	0.53	1.08
	その他	0.04	0.06	0.44	0.23	その他	0.29	0.71	0.26
人数	鉄道	14,023	13,419	14,429	12,759	鉄道	11,922	11,694	11,246
	観光バス	20,549	26,344	21,620	20,981	観光バス	17,383	15,270	12,778
	自家用車	47,209	52,151	58,069	54,901	自家用車	55,222	54,884	53,421
	バイク等	1,052	1,336	1,760	1,686	バイク等	2,602	1,831	2,412
	合計	82,833	93,250	95,878	90,327	合計	87,129	83,679	79,857
割合	鉄道	16.93	14.39	15.05	14.13	鉄道	13.68	13.97	14.08
	観光バス	24.81	28.25	22.55	23.23	観光バス	19.95	18.25	16.00
	自家用車	56.99	55.93	60.57	60.78	自家用車	63.38	65.59	66.90
	バイク等	1.27	1.43	1.84	1.87	バイク等	2.99	2.19	3.02

【表5】

平成22-21年度比較表

平成22年度 集計表

月別方面・交通機関	4月	5月	6月	7月	8月	9月	10月	11月	12月	1月	2月	3月	合計	構成比(%)
岐阜	13,371	11,992											25,363	16.6
愛知	20,537	27,392											47,929	31.4
三重	2,081	2,095											4,176	2.7
長野	905	1,116											2,021	1.3
静岡	1,681	1,900											3,581	2.3
北陸	3,424	4,249											7,673	5.0
関東	11,925	10,670											22,595	14.8
関西	13,144	13,562											26,706	17.5
中国・四国	1,702	1,675											3,377	2.2
九州・沖縄	776	708											1,484	1.0
東北・北海道	816	800											1,616	1.1
欧米	136	34											170	0.1
韓国	206	888											1,094	0.7
台湾	1,168	1,703											2,871	1.9
中国・香港	358	866											1,224	0.8
その他	687	207											894	0.6
合計	72,917	79,857	0	0	0	0	0	0	0	0	0	0	152,774	100
鉄道	9,638	11,246											20,884	13.7
観光バス	19,017	12,778											31,795	20.8
自家用車	43,701	53,421											97,122	63.6
バイク等	561	2,412											2,973	1.9
合計	72,917	79,857	0	0	0	0	0	0	0	0	0	0	152,774	100

平成21年度 集計表

月別方面・交通機関	4月	5月	6月	7月	8月	9月	10月	11月	12月	1月	2月	3月	合計	構成比(%)
岐阜	14,225	15,104	13,565	12,786	16,694	12,859	15,014	15,377	18,524	15,278	19,034	17,970	186,430	18.5
愛知	23,413	24,392	21,996	22,608	34,479	22,134	21,895	25,955	25,196	24,351	22,216	28,442	297,077	29.5
三重	1,841	2,853	2,460	2,222	3,740	2,457	2,551	3,330	2,676	2,160	2,492	3,004	31,786	3.2
長野	932	1,197	1,071	1,288	1,464	1,278	1,416	1,579	1,107	956	965	1,380	14,633	1.5
静岡	1,494	2,510	1,706	1,693	3,562	2,264	2,823	4,364	6,005	2,862	1,859	3,176	34,318	3.4
北陸	3,167	4,201	5,080	3,962	5,238	5,264	6,899	5,618	2,841	1,988	2,631	4,866	51,755	5.1
関東	9,776	13,556	8,008	11,725	22,163	14,288	15,278	19,831	6,751	8,488	8,661	14,087	152,612	15.1
関西	14,437	11,799	11,164	15,002	19,349	16,043	15,858	16,593	11,131	9,987	11,821	16,107	169,291	16.8
中国・四国	2,096	1,933	1,305	1,571	1,761	3,016	2,605	3,979	1,940	1,046	1,909	2,397	25,558	2.5
九州・沖縄	1,025	1,255	992	1,117	703	1,437	1,389	962	519	420	752	1,077	11,648	1.2
東北・北海道	854	1,172	699	1,086	777	1,420	2,987	2,551	1,122	310	296	1,322	14,596	1.4
欧米	75	445	87	80	37	59	182	51	39	14	7	105	1,181	0.1
韓国	93	667	73	137	190	8	308	173	86	110	1,499	325	3,669	0.4
台湾	584	1,557	160	132	774	543	926	232	227	502	989	645	7,271	0.7
中国・香港	404	445	64	87	86	67	191	303	204	96	538	245	2,730	0.3
その他	651	593	61	227	40	418	453	334	125	220	289	402	3,813	0.4
合計	75,067	83,679	68,491	75,723	111,057	83,555	90,775	101,232	78,493	68,788	75,958	95,550	1,008,368	100
鉄道	9,546	11,694	9,436	10,693	11,647	10,996	12,754	13,302	13,108	16,385	16,901	22,760	159,222	15.8
観光バス	23,151	15,270	15,980	18,992	15,776	19,201	26,206	35,866	18,367	14,941	18,769	20,753	243,272	24.1
自家用車	41,399	54,884	42,523	45,152	81,930	51,854	49,926	51,335	45,722	36,265	37,645	50,374	589,009	58.4
バイク等	971	1,831	552	886	1,704	1,504	1,889	729	1,296	1,197	2,643	1,663	16,865	1.7
合計	75,067	83,679	68,491	75,723	111,057	83,555	90,775	101,232	78,493	68,788	75,958	95,550	1,008,368	100

平成22-21年度比較表 (差)

月別方面・交通機関	4月	5月	6月	7月	8月	9月	10月	11月	12月	1月	2月	3月	合計	構成比(%)
岐阜	-854	-3,112	-13,565	-12,786	-16,694	-12,859	-15,014	-15,377	-18,524	-15,278	-19,034	-17,970	-161,067	18.8
愛知	-2,876	3,000	-21,996	-22,608	-34,479	-22,134	-21,895	-25,955	-25,196	-24,351	-22,216	-28,442	-249,148	29.1
三重	240	-758	-2,460	-2,222	-3,740	-2,457	-2,551	-3,330	-2,676	-2,160	-2,492	-3,004	-27,610	3.2
長野	-27	-81	-1,071	-1,288	-1,464	-1,278	-1,416	-1,579	-1,107	-956	-965	-1,380	-12,612	1.5
静岡	187	-610	-1,706	-1,693	-3,562	-2,264	-2,823	-4,364	-6,005	-2,862	-1,859	-3,176	-30,737	3.6
北陸	257	48	-5,080	-3,962	-5,238	-5,264	-6,899	-5,618	-2,841	-1,988	-2,631	-4,866	-44,082	5.2
関東	2,149	-2,886	-8,008	-11,725	-22,163	-14,288	-15,278	-19,831	-6,751	-8,488	-8,661	-14,087	-130,017	15.2
関西	-1,293	1,763	-11,164	-15,002	-19,349	-16,043	-15,858	-16,593	-11,131	-9,987	-11,821	-16,107	-142,585	16.7
中国・四国	-394	-258	-1,305	-1,571	-1,761	-3,016	-2,605	-3,979	-1,940	-1,046	-1,909	-2,397	-22,181	2.6
九州・沖縄	-249	-547	-992	-1,117	-703	-1,437	-1,389	-962	-519	-420	-752	-1,077	-10,164	1.2
東北・北海道	-38	-372	-699	-1,086	-777	-1,420	-2,987	-2,551	-1,122	-310	-296	-1,322	-12,980	1.5
欧米	61	-411	-87	-80	-37	-59	-182	-51	-39	-14	-7	-105	-1,011	0.1
韓国	113	221	-73	-137	-190	-8	-308	-173	-86	-110	-1,499	-325	-2,575	0.3
台湾	584	146	-160	-132	-774	-543	-926	-232	-227	-502	-989	-645	-4,400	0.5
中国・香港	-46	421	-64	-87	-86	-67	-191	-303	-204	-96	-538	-245	-1,506	0.2
その他	36	-386	-61	-227	-40	-418	-453	-334	-125	-220	-289	-402	-2,919	0.3
合計	-2,150	-3,822	-68,491	-75,723	-111,057	-83,555	-90,775	-101,232	-78,493	-68,788	-75,958	-95,550	-855,594	100
鉄道	92	-448	-9,436	-10,693	-11,647	-10,996	-12,754	-13,302	-13,108	-16,385	-16,901	-22,760	-138,338	16.2
観光バス	-4,134	-2,492	-15,980	-18,992	-15,776	-19,201	-26,206	-35,866	-18,367	-14,941	-18,769	-20,753	-211,477	24.7
自家用車	2,302	-1,463	-42,523	-45,152	-81,930	-51,854	-49,926	-51,335	-45,722	-36,265	-37,645	-50,374	-491,887	57.5
バイク等	-410	581	-552	-886	-1,704	-1,504	-1,889	-729	-1,296	-1,197	-2,643	-1,663	-13,892	1.6
合計	-2,150	-3,822	-68,491	-75,723	-111,057	-83,555	-90,775	-101,232	-78,493	-68,788	-75,958	-95,550	-855,594	100