

【表1】

宿泊調査一覽表

(H22. 7月末現在)

	平成11年度	平成12年度	平成13年度	平成14年度	平成15年度	平成16年度	平成17年度	平成18年度	平成19年度	平成20年度	平成21年度	平成22年度	前年対比(人)	(%)	累計比較(人)	(%)
4月	92,649	94,499	89,974	90,119	84,279	75,021	83,841	87,285	85,826	84,065	75,067	72,917	-2,150	-2.86	-2,150	-2.86
5月	106,221	98,056	96,159	91,314	87,286	82,833	93,250	95,878	90,327	87,129	83,679	79,857	-3,822	-4.57	-5,972	-3.76
6月	92,938	81,910	82,791	85,628	81,141	68,864	84,425	78,368	78,805	75,079	68,491	63,562	-4,929	-7.20	-10,901	-4.80
7月	90,560	84,090	84,583	81,309	84,650	78,189	80,496	81,743	81,842	80,447	75,723	70,499	-5,224	-6.90	-16,125	-5.32
8月	139,504	138,069	122,360	122,513	123,481	111,150	114,486	120,457	121,851	116,793	111,057		-111,057	-100.00	-127,182	-30.72
9月	90,080	89,754	94,092	97,645	84,310	82,256	87,760	89,062	91,649	86,523	83,555		-83,555	-100.00	-210,737	-42.35
10月	118,687	117,852	111,913	115,153	106,416	95,312	96,100	107,393	104,862	100,725	90,775		-90,775	-100.00	-301,512	-51.25
11月	126,857	126,691	121,313	114,699	114,878	104,444	106,218	116,761	114,691	110,910	101,232		-101,232	-100.00	-402,744	-58.40
12月	86,228	83,501	88,567	87,620	84,895	82,208	82,158	87,877	90,479	83,216	78,493		-78,493	-100.00	-481,237	-62.66
1月	82,524	81,769	74,211	79,637	72,628	74,872	75,989	77,017	80,172	72,024	68,788		-68,788	-100.00	-550,025	-65.72
2月	83,558	79,117	78,499	78,190	73,925	76,421	76,717	81,060	81,716	77,740	75,958		-75,958	-100.00	-625,983	-68.58
3月	110,265	102,985	106,122	106,836	95,299	96,684	101,233	103,526	107,000	100,644	95,550		-95,550	-100.00	-721,533	-71.55
合計	1,220,071	1,178,293	1,150,584	1,150,663	1,093,188	1,028,254	1,082,673	1,126,427	1,129,220	1,075,295	1,008,368	286,835				
岐阜	284,683	274,642	266,014	261,594	255,043	229,413	225,831	224,505	225,097	210,751	186,430	49,879	4月～7月	(人)	1月～7月	(人)
愛知	350,756	339,345	345,315	369,046	338,164	324,116	322,006	358,445	365,989	339,039	297,077	86,435	平成13年	353,507	平成13年	617,378
三重	29,777	28,727	35,724	28,178	33,964	33,689	40,654	36,657	35,587	34,525	31,786	8,279	平成14年	348,370	平成14年	607,202
長野	20,694	17,426	17,004	16,380	16,060	14,687	16,794	14,017	13,769	14,715	14,633	4,059	平成15年	337,356	平成15年	602,019
静岡	41,367	38,497	30,428	27,112	30,133	29,141	28,197	26,714	26,085	29,292	34,318	6,373	平成16年	304,907	平成16年	546,759
北陸	43,398	43,467	42,555	40,664	41,678	39,108	36,101	34,987	44,053	56,900	51,755	15,256	平成17年	342,012	平成17年	589,989
関東	190,280	170,221	165,980	173,040	164,045	154,698	171,965	142,483	136,005	146,281	152,612	40,026	平成18年	343,274	平成18年	597,213
関西	183,414	188,350	175,992	165,119	155,715	147,917	165,486	219,245	219,435	182,116	169,291	53,236	平成19年	336,800	平成19年	598,403
中国・四国	36,299	40,748	36,247	32,707	28,346	26,108	30,546	33,048	25,274	25,466	25,558	6,872	平成20年	326,720	平成20年	595,608
九州・沖縄	19,790	14,364	15,353	15,609	13,463	10,728	18,483	12,978	14,146	14,227	11,648	2,570	平成21年	302,960	平成21年	553,368
東北・北海道	14,838	15,221	13,943	15,422	12,252	12,412	14,997	12,097	7,422	9,704	14,596	2,968	平成22年	286,835	平成22年	527,131
欧米	349	445	359	459	377	695	1,269	1,290	1,494	1,479	1,181	242				
韓国	111	594	721	315	508	1,447	1,829	1,399	4,061	2,262	3,669	2,022				
台湾	3,806	5,926	4,733	4,499	2,479	3,247	6,920	6,926	7,731	5,131	7,271	4,750				
中国・香港									1,115	1,454	2,730	2,817				
その他	509	320	216	519	961	848	1,595	1,636	1,957	1,953	3,813	1,051				
合計	1,220,071	1,178,293	1,150,584	1,150,663	1,093,188	1,028,254	1,082,673	1,126,427	1,129,220	1,075,295	1,008,368	286,835				
鉄道	224,901	219,023	214,790	200,909	201,999	171,788	171,571	179,089	176,637	162,770	159,222	36,674				
観光バス	372,918	344,796	308,819	298,697	258,032	250,753	294,068	280,057	263,035	237,093	243,272	62,608				
自家用車	619,501	611,749	621,247	626,609	615,214	583,267	594,130	647,570	670,172	653,854	589,009	178,507				
その他	2,751	2,725	5,728	24,448	17,943	22,446	22,904	19,711	19,376	21,578	16,865	9,046				
合計	1,220,071	1,178,293	1,150,584	1,150,663	1,093,188	1,028,254	1,082,673	1,126,427	1,129,220	1,075,295	1,008,368	286,835				
月別方面 交通機関	4月	5月	6月	7月	8月	9月	10月	11月	12月	1月	2月	3月	合計	構成比(%)		
岐阜	13,371	11,992	12,227	12,289									49,879	17.39		
愛知	20,537	27,392	18,382	20,124									86,435	30.13		
三重	2,081	2,095	1,973	2,130									8,279	2.89		
長野	905	1,116	1,092	946									4,059	1.42		
静岡	1,681	1,900	1,545	1,247									6,373	2.22		
北陸	3,424	4,249	4,049	3,534									15,256	5.32		
関東	11,925	10,670	7,559	9,872									40,026	13.95		
関西	13,144	13,562	11,484	15,046									53,236	18.56		
中国・四国	1,702	1,675	1,654	1,841									6,872	2.40		
九州・沖縄	776	708	455	631									2,570	0.90		
東北・北海道	816	800	791	561									2,968	1.03		
欧米	136	34	44	28									242	0.08		
韓国	206	888	574	354									2,022	0.70		
台湾	1,168	1,703	1,012	867									4,750	1.66		
中国・香港	358	866	632	961									2,817	0.98		
その他	687	207	89	68									1,051	0.37		
合計	72,917	79,857	63,562	70,499									286,835	100.00		
鉄道	9,638	11,246	7,429	8,361									36,674	12.79		
観光バス	19,017	12,778	15,723	15,090									62,608	21.83		
自家用車	43,701	53,421	37,978	43,407									178,507	62.23		
バイク等	561	2,412	2,432	3,641									9,046	3.15		
合計	72,917	79,857	63,562	70,499									286,835	100.00		

* 方面・交通機関は推計
下呂市役所 観光商工部

【表2】

男女別宿泊者数(推計値) 2010年7月分

項目	大人		小人	計(人)	全体割合(%)	項目毎の男女比(%)			
	男	女				男	女	小人	
申込形態	業者扱い	13393	14130	761	28,284	40.12	47.35	49.96	2.69
	直接申込	15252	16539	2211	34,002	48.23	44.86	48.64	6.50
	寮・保養所	5125	2790	298	8,213	11.65	62.40	33.97	3.63
	計	33,770	33,459	3,270	70,499	100	47.90	47.46	4.64
方面別	岐阜	5,840	5,899	550	12,289	17.43	47.52	48.00	4.48
	愛知	7,865	10,459	1,800	20,124	28.55	39.08	51.97	8.94
	三重	944	1,075	111	2,130	3.02	44.32	50.47	5.21
	長野	490	425	31	946	1.34	51.80	44.93	3.28
	静岡	590	640	17	1,247	1.77	47.31	51.32	1.36
	北陸	1,633	1,803	98	3,534	5.01	46.21	51.02	2.77
	関東	5,158	4,489	225	9,872	14.00	52.25	45.47	2.28
	関西	7,899	6,783	364	15,046	21.34	52.50	45.08	2.42
	中国・四国	1,294	512	35	1,841	2.61	70.29	27.81	1.90
	九州・沖縄	360	266	5	631	0.90	57.05	42.16	0.79
	東北・北海道	286	266	9	561	0.80	50.98	47.42	1.60
	欧米	17	11	0	28	0.04	60.71	39.29	0.00
	韓国	216	138	0	354	0.50	61.02	38.98	0.00
	台湾・香港	546	311	10	867	1.23	62.98	35.87	1.15
	中国	606	340	15	961	1.36	63.06	35.38	1.56
その他	26	42	0	68	0.10	38.24	61.76	0.00	
計	33,770	33,459	3,270	70,499	100	47.90	47.46	4.64	
交通手段別	鉄道	3,762	4,447	152	8,361	11.86	44.99	53.19	1.82
	観光バス	8,566	6,223	301	15,090	21.40	56.77	41.24	1.99
	自家用車	19,185	21,405	2,817	43,407	61.57	44.20	49.31	6.49
	バイク等	2,257	1,384	0	3,641	5.16	61.99	38.01	0.00
	計	33,770	33,459	3,270	70,499	100	47.90	47.46	4.64

旅館の日帰り利用者数

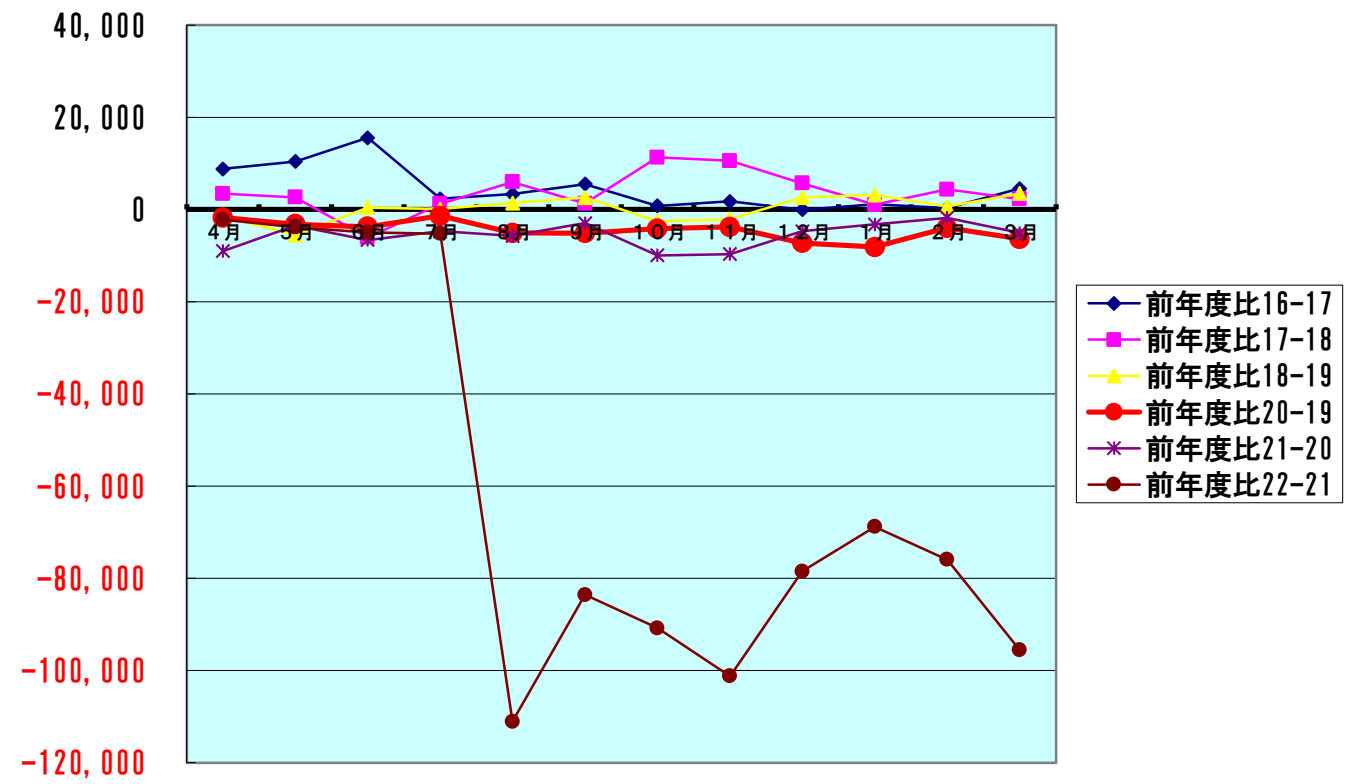
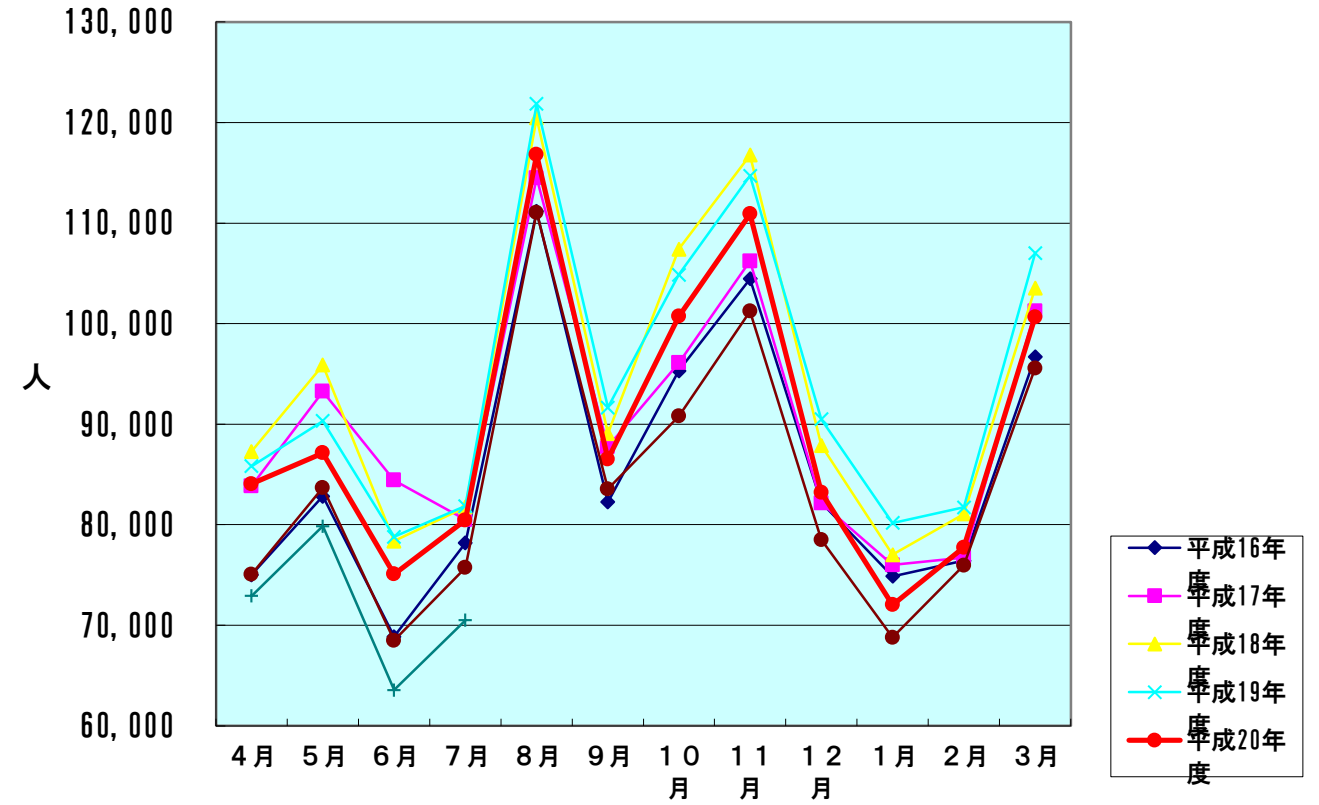
17,831 人

【表3】

下呂温泉宿泊客数の推移

宿泊客数対比表

	平成16年度	平成17年度	平成18年度	平成19年度	平成20年度	平成21年度	平成22年度
4月	75,021	83,841	87,285	85,826	84,065	75,067	72,917
5月	82,833	93,250	95,878	90,327	87,129	83,679	79,857
6月	68,864	84,425	78,368	78,805	75,079	68,491	63,562
7月	78,189	80,496	81,743	81,842	80,447	75,723	70,499
8月	111,150	114,486	120,457	121,851	116,793	111,057	
9月	82,256	87,760	89,062	91,649	86,523	83,555	
10月	95,312	96,100	107,393	104,862	100,725	90,775	
11月	104,444	106,218	116,761	114,691	110,910	101,232	
12月	82,208	82,158	87,877	90,479	83,216	78,493	
1月	74,872	75,989	77,017	80,172	72,024	68,788	
2月	76,421	76,717	81,060	81,716	77,740	75,958	
3月	96,684	101,233	103,526	107,000	100,644	95,550	
合計	1,028,254	1,082,673	1,126,427	1,129,220	1,075,295	1,008,368	286,835
		前年度比16-17	前年度比17-18	前年度比18-19	前年度比20-19	前年度比21-20	前年度比22-21
4月		8,820	3,444	-1,459	-1,761	-8,998	-2,150
5月		10,417	2,628	-5,551	-3,198	-3,450	-3,822
6月		15,561	-6,057	437	-3,726	-6,588	-4,929
7月		2,307	1,247	99	-1,395	-4,724	-5,224
8月		3,336	5,971	1,394	-5,058	-5,736	-111,057
9月		5,504	1,302	2,587	-5,126	-2,968	-83,555
10月		788	11,293	-2,531	-4,137	-9,950	-90,775
11月		1,774	10,543	-2,070	-3,781	-9,678	-101,232
12月		-50	5,719	2,602	-7,263	-4,723	-78,493
1月		1,117	1,028	3,155	-8,148	-3,236	-68,788
2月		296	4,343	656	-3,976	-1,782	-75,958
3月		4,549	2,293	3,474	-6,356	-5,094	-95,550
合計		54,419	43,754	2,793	-53,925	-66,927	-721,533



【表4-1】

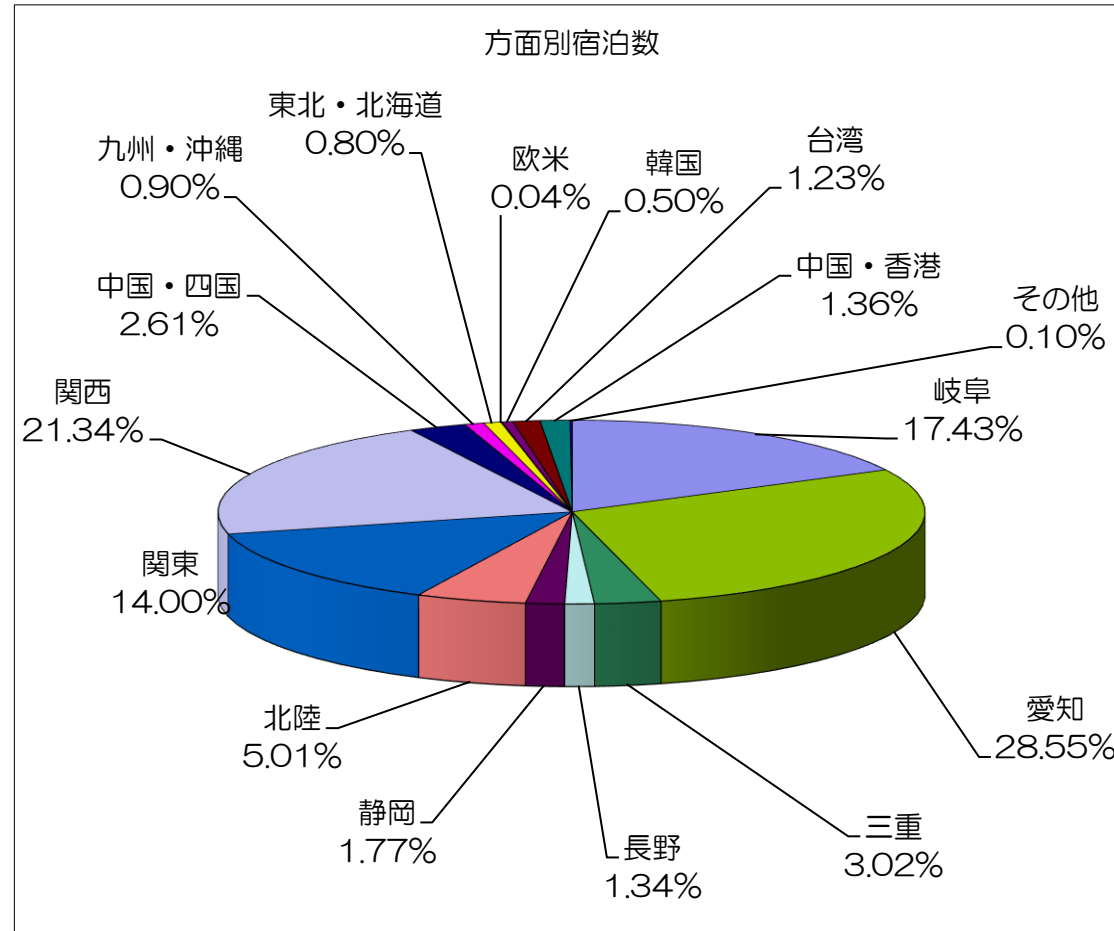
方面・交通機関別宿泊数

2016/6/16 作成

【平成22年7月】

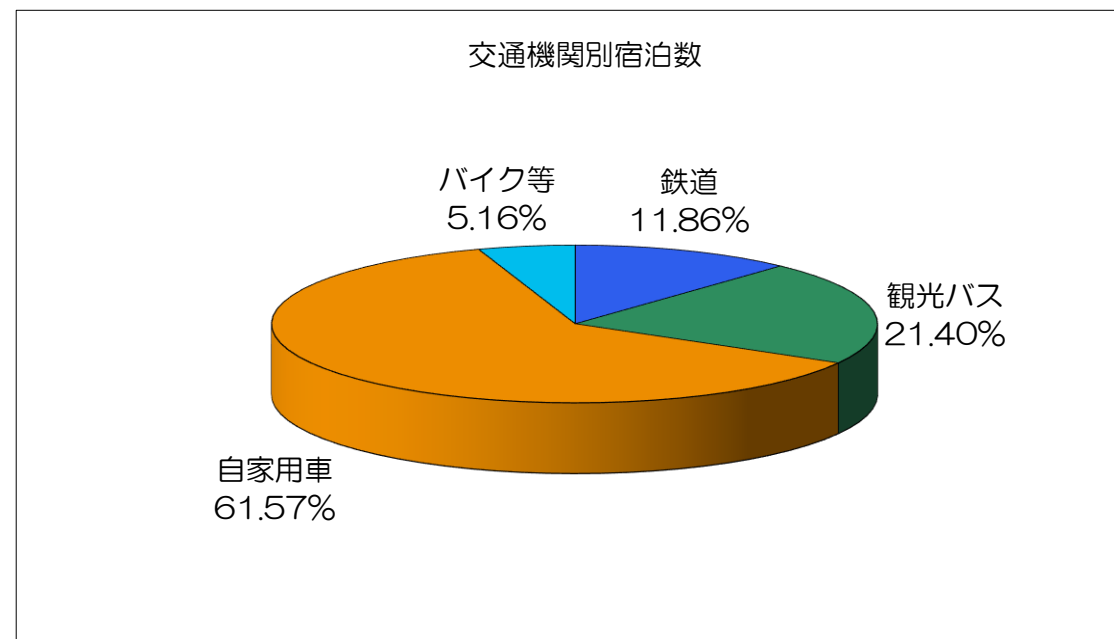
方面別宿泊数

月別方面	人数	割合(%)
岐阜	12,289	17.43
愛知	20,124	28.55
三重	2,130	3.02
長野	946	1.34
静岡	1,247	1.77
北陸	3,534	5.01
関東	9,872	14.00
関西	15,046	21.34
中国・四国	1,841	2.61
九州・沖縄	631	0.90
東北・北海道	561	0.80
欧米	28	0.04
韓国	354	0.50
台湾	867	1.23
中国・香港	961	1.36
その他	68	0.10
合計	70,499	100.00



交通機関別宿泊数

交通機関	人数	割合(%)
鉄道	8,361	11.86
観光バス	15,090	21.40
自家用車	43,407	61.57
バイク等	3,641	5.16
合計	70,499	100.00



【表4-3】

7月 年度別推移

方面・交通機関別	平成16年度	平成17年度	平成18年度	平成19年度		平成20年度	平成21年度	平成22年度	
人数	岐阜	17,015	15,517	15,104	14,689	岐阜	13,876	12,786	12,289
	愛知	23,319	23,287	25,084	25,280	愛知	24,153	22,608	20,124
	三重	2,445	2,737	2,907	2,373	三重	2,633	2,222	2,130
	長野	1,156	863	1,048	1,012	長野	975	1,288	946
	静岡	3,267	2,313	2,023	1,849	静岡	2,023	1,693	1,247
	北陸	2,795	2,896	3,577	3,561	北陸	5,214	3,962	3,534
	関東	12,333	14,801	11,557	12,544	関東	10,348	11,725	9,872
	関西	12,298	11,456	12,826	16,156	関西	16,311	15,002	15,046
	中国・四国	1,929	2,440	4,854	1,877	中国・四国	2,058	1,571	1,841
	九州・沖縄	771	1,951	914	599	九州・沖縄	1,015	1,117	631
	東北・北海道	632	1,260	906	444	東北・北海道	871	1,086	561
	欧米	29	44	215	136	欧米	78	80	28
	韓国	27	147	56	234	韓国	150	137	354
	中国(台湾)	82	688	540	916	台湾	581	132	867
					69	中国・香港	63	87	961
	その他	91	96	132	103	その他	98	227	68
	合計	78,189	80,496	81,743	81,842	合計	80,447	75,723	70,499
割合	岐阜	21.76	19.28	18.48	17.95	岐阜	17.25	16.89	17.43
	愛知	29.82	28.93	30.69	30.89	愛知	30.02	29.86	28.55
	三重	3.13	3.40	3.56	2.90	三重	3.27	2.93	3.02
	長野	1.48	1.07	1.28	1.24	長野	1.21	1.70	1.34
	静岡	4.18	2.87	2.47	2.26	静岡	2.51	2.24	1.77
	北陸	3.57	3.60	4.38	4.35	北陸	6.48	5.23	5.01
	関東	15.77	18.39	14.14	15.33	関東	12.86	15.48	14.00
	関西	15.73	14.23	15.69	19.74	関西	20.28	19.81	21.34
	中国・四国	2.47	3.03	5.94	2.29	中国・四国	2.56	2.07	2.61
	九州・沖縄	0.99	2.42	1.12	0.73	九州・沖縄	1.26	1.48	0.90
	東北・北海道	0.81	1.57	1.11	0.54	東北・北海道	1.08	1.43	0.80
	欧米	0.04	0.05	0.26	0.17	欧米	0.10	0.11	0.04
	韓国	0.03	0.18	0.07	0.29	韓国	0.19	0.18	0.50
	中国(台湾)	0.10	0.85	0.66	1.12	台湾	0.72	0.17	1.23
						中国・香港	0.08	0.11	1.36
	その他	0.12	0.12	0.16	0.13	その他	0.12	0.30	0.10
	合計	78,189	80,496	81,743	81,842	合計	80,447	75,723	70,499
人数	鉄道	11,437	10,420	11,290	10,507	鉄道	10,253	10,693	8,361
	観光バス	19,254	22,330	21,427	21,330	観光バス	17,138	18,992	15,090
	自家用車	45,541	46,990	48,253	48,732	自家用車	48,353	45,152	43,407
	バイク等	1,957	756	773	1,273	バイク等	4,703	886	3,641
	合計	78,189	80,496	81,743	81,842	合計	80,447	75,723	70,499
割合	鉄道	14.63	12.94	13.81	12.84	鉄道	12.75	14.12	11.86
	観光バス	24.62	27.74	26.21	26.06	観光バス	21.30	25.08	21.40
	自家用車	58.24	58.38	59.03	59.54	自家用車	60.11	59.63	61.57
	バイク等	2.50	0.94	0.95	1.56	バイク等	5.85	1.17	5.16

【表5】

平成22-21年度比較表

平成22年度 集計表

月別方面・交通機関	4月	5月	6月	7月	8月	9月	10月	11月	12月	1月	2月	3月	合計	構成比(%)
岐阜	13,371	11,992	12,227	12,289									49,879	17.4
愛知	20,537	27,392	18,382	20,124									86,435	30.1
三重	2,081	2,095	1,973	2,130									8,279	2.9
長野	905	1,116	1,092	946									4,059	1.4
静岡	1,681	1,900	1,545	1,247									6,373	2.2
北陸	3,424	4,249	4,049	3,534									15,256	5.3
関東	11,925	10,670	7,559	9,872									40,026	14.0
関西	13,144	13,562	11,484	15,046									53,236	18.6
中国・四国	1,702	1,675	1,654	1,841									6,872	2.4
九州・沖縄	776	708	455	631									2,570	0.9
東北・北海道	816	800	791	561									2,968	1.0
欧米	136	34	44	28									242	0.1
韓国	206	888	574	354									2,022	0.7
台湾	1,168	1,703	1,012	867									4,750	1.7
中国・香港	358	866	632	961									2,817	1.0
その他	687	207	89	68									1,051	0.4
合計	72,917	79,857	63,562	70,499	0	0	0	0	0	0	0	0	286,835	100
鉄道	9,638	11,246	7,429	8,361									36,674	12.8
観光バス	19,017	12,778	15,723	15,090									62,608	21.8
自家用車	43,701	53,421	37,978	43,407									178,507	62.2
バイク等	561	2,412	2,432	3,641									9,046	3.2
合計	72,917	79,857	63,562	70,499	0	0	0	0	0	0	0	0	286,835	100

平成21年度 集計表

月別方面・交通機関	4月	5月	6月	7月	8月	9月	10月	11月	12月	1月	2月	3月	合計	構成比(%)
岐阜	14,225	15,104	13,565	12,786	16,694	12,859	15,014	15,377	18,524	15,278	19,034	17,970	186,430	18.5
愛知	23,413	24,392	21,996	22,608	34,479	22,134	21,895	25,955	25,196	24,351	22,216	28,442	297,077	29.5
三重	1,841	2,853	2,460	2,222	3,740	2,457	2,551	3,330	2,676	2,160	2,492	3,004	31,786	3.2
長野	932	1,197	1,071	1,288	1,464	1,278	1,416	1,579	1,107	956	965	1,380	14,633	1.5
静岡	1,494	2,510	1,706	1,693	3,562	2,264	2,823	4,364	6,005	2,862	1,859	3,176	34,318	3.4
北陸	3,167	4,201	5,080	3,962	5,238	5,264	6,899	5,618	2,841	1,988	2,631	4,866	51,755	5.1
関東	9,776	13,556	8,008	11,725	22,163	14,288	15,278	19,831	6,751	8,488	8,661	14,087	152,612	15.1
関西	14,437	11,799	11,164	15,002	19,349	16,043	15,858	16,593	11,131	9,987	11,821	16,107	169,291	16.8
中国・四国	2,096	1,933	1,305	1,571	1,761	3,016	2,605	3,979	1,940	1,046	1,909	2,397	25,558	2.5
九州・沖縄	1,025	1,255	992	1,117	703	1,437	1,389	962	519	420	752	1,077	11,648	1.2
東北・北海道	854	1,172	699	1,086	777	1,420	2,987	2,551	1,122	310	296	1,322	14,596	1.4
欧米	75	445	87	80	37	59	182	51	39	14	7	105	1,181	0.1
韓国	93	667	73	137	190	8	308	173	86	110	1,499	325	3,669	0.4
台湾	584	1,557	160	132	774	543	926	232	227	502	989	645	7,271	0.7
中国・香港	404	445	64	87	86	67	191	303	204	96	538	245	2,730	0.3
その他	651	593	61	227	40	418	453	334	125	220	289	402	3,813	0.4
合計	75,067	83,679	68,491	75,723	111,057	83,555	90,775	101,232	78,493	68,788	75,958	95,550	1,008,368	100
鉄道	9,546	11,694	9,436	10,693	11,647	10,996	12,754	13,302	13,108	16,385	16,901	22,760	159,222	15.8
観光バス	23,151	15,270	15,980	18,992	15,776	19,201	26,206	35,866	18,367	14,941	18,769	20,753	243,272	24.1
自家用車	41,399	54,884	42,523	45,152	81,930	51,854	49,926	51,335	45,722	36,265	37,645	50,374	589,009	58.4
バイク等	971	1,831	552	886	1,704	1,504	1,889	729	1,296	1,197	2,643	1,663	16,865	1.7
合計	75,067	83,679	68,491	75,723	111,057	83,555	90,775	101,232	78,493	68,788	75,958	95,550	1,008,368	100

平成22-21年度比較表 (差)

月別方面・交通機関	4月	5月	6月	7月	8月	9月	10月	11月	12月	1月	2月	3月	合計	構成比(%)
岐阜	-854	-3,112	-1,338	-497	-16,694	-12,859	-15,014	-15,377	-18,524	-15,278	-19,034	-17,970	-136,551	18.9
愛知	-2,876	3,000	-3,614	-2,484	-34,479	-22,134	-21,895	-25,955	-25,196	-24,351	-22,216	-28,442	-210,642	29.2
三重	240	-758	-487	-92	-3,740	-2,457	-2,551	-3,330	-2,676	-2,160	-2,492	-3,004	-23,507	3.3
長野	-27	-81	21	-342	-1,464	-1,278	-1,416	-1,579	-1,107	-956	-965	-1,380	-10,574	1.5
静岡	187	-610	-161	-446	-3,562	-2,264	-2,823	-4,364	-6,005	-2,862	-1,859	-3,176	-27,945	3.9
北陸	257	48	-1,031	-428	-5,238	-5,264	-6,899	-5,618	-2,841	-1,988	-2,631	-4,866	-36,499	5.1
関東	2,149	-2,886	-449	-1,853	-22,163	-14,288	-15,278	-19,831	-6,751	-8,488	-8,661	-14,087	-112,586	15.6
関西	-1,293	1,763	320	44	-19,349	-16,043	-15,858	-16,593	-11,131	-9,987	-11,821	-16,107	-116,055	16.1
中国・四国	-394	-258	349	270	-1,761	-3,016	-2,605	-3,979	-1,940	-1,046	-1,909	-2,397	-18,686	2.6
九州・沖縄	-249	-547	-537	-486	-703	-1,437	-1,389	-962	-519	-420	-752	-1,077	-9,078	1.3
東北・北海道	-38	-372	92	-525	-777	-1,420	-2,987	-2,551	-1,122	-310	-296	-1,322	-11,628	1.6
欧米	61	-411	-43	-52	-37	-59	-182	-51	-39	-14	-7	-105	-939	0.1
韓国	113	221	501	217	-190	-8	-308	-173	-86	-110	-1,499	-325	-1,647	0.2
台湾	584	146	852	735	-774	-543	-926	-232	-227	-502	-989	-645	-2,521	0.3
中国・香港	-46	421	568	874	-86	-67	-191	-303	-204	-96	-538	-245	87	-0.0
その他	36	-386	28	-159	-40	-418	-453	-334	-125	-220	-289	-402	-2,762	0.4
合計	-2,150	-3,822	-4,929	-5,224	-111,057	-83,555	-90,775	-101,232	-78,493	-68,788	-75,958	-95,550	-721,533	100
鉄道	92	-448	-2,007	-2,332	-11,647	-10,996	-12,754	-13,302	-13,108	-16,385	-16,901	-22,760	-122,548	17.0
観光バス	-4,134	-2,492	-257	-3,902	-15,776	-19,201	-26,206	-35,866	-18,367	-14,941	-18,769	-20,753	-180,664	25.0
自家用車	2,302	-1,463	-4,545	-1,745	-81,930	-51,854	-49,926	-51,335	-45,722	-36,265	-37,645	-50,374	-410,502	56.9
バイク等	-410	581	1,880	2,755	-1,704	-1,504	-1,889	-729	-1,296	-1,197	-2,643	-1,663	-7,819	1.1
合計	-2,150	-3,822	-4,929	-5,224	-111,057	-83,555	-90,775	-101,232	-78,493	-68,788	-75,958	-95,550	-721,533	100