

【表1】

## 宿泊調査一覽表

(H22. 8月末現在)

	平成11年度	平成12年度	平成13年度	平成14年度	平成15年度	平成16年度	平成17年度	平成18年度	平成19年度	平成20年度	平成21年度	平成22年度	前年対比(人)	(%)	累計比較(人)	(%)
4月	92,649	94,499	89,974	90,119	84,279	75,021	83,841	87,285	85,826	84,065	75,067	72,917	-2,150	-2.86	-2,150	-2.86
5月	106,221	98,056	96,159	91,314	87,286	82,833	93,250	95,878	90,327	87,129	83,679	79,857	-3,822	-4.57	-5,972	-3.76
6月	92,938	81,910	82,791	85,628	81,141	68,864	84,425	78,368	78,805	75,079	68,491	63,562	-4,929	-7.20	-10,901	-4.80
7月	90,560	84,090	84,583	81,309	84,650	78,189	80,496	81,743	81,842	80,447	75,723	70,499	-5,224	-6.90	-16,125	-5.32
8月	139,504	138,069	122,360	122,513	123,481	111,150	114,486	120,457	121,851	116,793	111,057	113,098	2,041	1.84	-14,084	-3.40
9月	90,080	89,754	94,092	97,645	84,310	82,256	87,760	89,062	91,649	86,523	83,555					
10月	118,687	117,852	111,913	115,153	106,416	95,312	96,100	107,393	104,862	100,725	90,775					
11月	126,857	126,691	121,313	114,699	114,878	104,444	106,218	116,761	114,691	110,910	101,232					
12月	86,228	83,501	88,567	87,620	84,895	82,208	82,158	87,877	90,479	83,216	78,493					
1月	82,524	81,769	74,211	79,637	72,628	74,872	75,989	77,017	80,172	72,024	68,788					
2月	83,558	79,117	78,499	78,190	73,925	76,421	76,717	81,060	81,716	77,740	75,958					
3月	110,265	102,985	106,122	106,836	95,299	96,684	101,233	103,526	107,000	100,644	95,550					
合計	1,220,071	1,178,293	1,150,584	1,150,663	1,093,188	1,028,254	1,082,673	1,126,427	1,129,220	1,075,295	1,008,368	399,933				
岐阜	284,683	274,642	266,014	261,594	255,043	229,413	225,831	224,505	225,097	210,751	186,430	67,096	4月～8月	(人)	1月～8月	(人)
愛知	350,756	339,345	345,315	369,046	338,164	324,116	322,006	358,445	365,989	339,039	297,077	124,060	平成13年	475,867	平成13年	739,738
三重	29,777	28,727	35,724	28,178	33,964	33,689	40,654	36,657	35,587	34,525	31,786	11,622	平成14年	470,883	平成14年	729,715
長野	20,694	17,426	17,004	16,380	16,060	14,687	16,794	14,017	13,769	14,715	14,633	5,222	平成15年	460,837	平成15年	725,500
静岡	41,367	38,497	30,428	27,112	30,133	29,141	28,197	26,714	26,085	29,292	34,318	9,320	平成16年	416,057	平成16年	657,909
北陸	43,398	43,467	42,555	40,664	41,678	39,108	36,101	34,987	44,053	56,900	51,755	20,439	平成17年	456,498	平成17年	704,475
関東	190,280	170,221	165,980	173,040	164,045	154,698	171,965	142,483	136,005	146,281	152,612	58,052	平成18年	463,731	平成18年	717,670
関西	183,414	188,350	175,992	165,119	155,715	147,917	165,486	219,245	219,435	182,116	169,291	74,931	平成19年	458,651	平成19年	720,254
中国・四国	36,299	40,748	36,247	32,707	28,346	26,108	30,546	33,048	25,274	25,466	25,558	9,426	平成20年	443,513	平成20年	712,401
九州・沖縄	19,790	14,364	15,353	15,609	13,463	10,728	18,483	12,978	14,146	14,227	11,648	3,120	平成21年	414,017	平成21年	664,425
東北・北海道	14,838	15,221	13,943	15,422	12,252	12,412	14,997	12,097	7,422	9,704	14,596	3,658	平成22年	399,933	平成22年	640,229
欧米	349	445	359	459	377	695	1,269	1,290	1,494	1,479	1,181	306				
韓国	111	594	721	315	508	1,447	1,829	1,399	4,061	2,262	3,669	2,349				
台湾	3,806	5,926	4,733	4,499	2,479	3,247	6,920	6,926	7,731	5,131	7,271	5,718				
中国・香港									1,115	1,454	2,730	3,484				
その他	509	320	216	519	961	848	1,595	1,636	1,957	1,953	3,813	1,130				
合計	1,220,071	1,178,293	1,150,584	1,150,663	1,093,188	1,028,254	1,082,673	1,126,427	1,129,220	1,075,295	1,008,368	399,933				
鉄道	224,901	219,023	214,790	200,909	201,999	171,788	171,571	179,089	176,637	162,770	159,222	48,130				
観光バス	372,918	344,796	308,819	298,697	258,032	250,753	294,068	280,057	263,035	237,093	243,272	78,402				
自家用車	619,501	611,749	621,247	626,609	615,214	583,267	594,130	647,570	670,172	653,854	589,009	263,398				
その他	2,751	2,725	5,728	24,448	17,943	22,446	22,904	19,711	19,376	21,578	16,865	10,003				
合計	1,220,071	1,178,293	1,150,584	1,150,663	1,093,188	1,028,254	1,082,673	1,126,427	1,129,220	1,075,295	1,008,368	399,933				
月別方面 交通機関	4月	5月	6月	7月	8月	9月	10月	11月	12月	1月	2月	3月	合計	構成比(%)		
岐阜	13,371	11,992	12,227	12,289	17,217								67,096	16.78		
愛知	20,537	27,392	18,382	20,124	37,625								124,060	31.02		
三重	2,081	2,095	1,973	2,130	3,343								11,622	2.91		
長野	905	1,116	1,092	946	1,163								5,222	1.31		
静岡	1,681	1,900	1,545	1,247	2,947								9,320	2.33		
北陸	3,424	4,249	4,049	3,534	5,183								20,439	5.11		
関東	11,925	10,670	7,559	9,872	18,026								58,052	14.52		
関西	13,144	13,562	11,484	15,046	21,695								74,931	18.74		
中国・四国	1,702	1,675	1,654	1,841	2,554								9,426	2.36		
九州・沖縄	776	708	455	631	550								3,120	0.78		
東北・北海道	816	800	791	561	690								3,658	0.91		
欧米	136	34	44	28	64								306	0.08		
韓国	206	888	574	354	327								2,349	0.59		
台湾	1,168	1,703	1,012	867	968								5,718	1.43		
中国・香港	358	866	632	961	667								3,484	0.87		
その他	687	207	89	68	79								1,130	0.28		
合計	72,917	79,857	63,562	70,499	113,098								399,933	100.00		
鉄道	9,638	11,246	7,429	8,361	11,456								48,130	12.03		
観光バス	19,017	12,778	15,723	15,090	15,794								78,402	19.60		
自家用車	43,701	53,421	37,978	43,407	84,891								263,398	65.86		
バイク等	561	2,412	2,432	3,641	957								10,003	2.50		
合計	72,917	79,857	63,562	70,499	113,098								399,933	100.00		

\* 方面・交通機関は推計  
下呂市役所 観光商工部

【表2】

男女別宿泊者数(推計値) 2010年8月分

項目	大人		小人	計(人)	全体割合(%)	項目毎の男女比(%)			
	男	女				男	女	小人	
申込形態	業者扱い	22262	23514	3555	49,331	43.62	45.13	47.67	7.21
	直接申込	20823	23252	6274	50,349	44.52	41.36	46.18	12.46
	寮・保養所	7517	4833	1068	13,418	11.86	56.02	36.02	7.96
	計	50,602	51,599	10,897	113,098	100	44.74	45.62	9.64
方面別	岐阜	7,564	8,040	1,613	17,217	15.22	43.93	46.70	9.37
	愛知	13,948	17,874	5,803	37,625	33.27	37.07	47.51	15.42
	三重	1,511	1,592	240	3,343	2.96	45.20	47.62	7.18
	長野	551	557	55	1,163	1.03	47.38	47.89	4.73
	静岡	1,403	1,376	168	2,947	2.61	47.61	46.69	5.70
	北陸	2,336	2,451	396	5,183	4.58	45.07	47.29	7.64
	関東	8,833	8,011	1,182	18,026	15.94	49.00	44.44	6.56
	関西	10,941	9,591	1,163	21,695	19.18	50.43	44.21	5.36
	中国・四国	1,696	762	96	2,554	2.26	66.41	29.84	3.76
	九州・沖縄	266	256	28	550	0.49	48.36	46.55	5.09
	東北・北海道	383	280	27	690	0.61	55.51	40.58	3.91
	欧米	36	24	4	64	0.06	56.25	37.50	6.25
	韓国	178	136	13	327	0.29	54.43	41.59	3.98
	台湾・香港	542	366	60	968	0.86	55.99	37.81	6.20
	中国	370	253	44	667	0.59	55.47	37.93	6.60
その他	44	30	5	79	0.07	55.70	37.97	6.33	
計	50,602	51,599	10,897	113,098	100	44.74	45.62	9.64	
交通手段別	鉄道	4,867	6,037	552	11,456	10.13	42.48	52.70	4.82
	観光バス	8,655	6,170	969	15,794	13.96	54.80	39.07	6.14
	自家用車	36,239	39,276	9,376	84,891	75.06	42.69	46.27	11.04
	バイク等	841	116	0	957	0.85	87.88	12.12	0.00
	計	50,602	51,599	10,897	113,098	100	44.74	45.62	9.64

旅館の日帰り利用者数

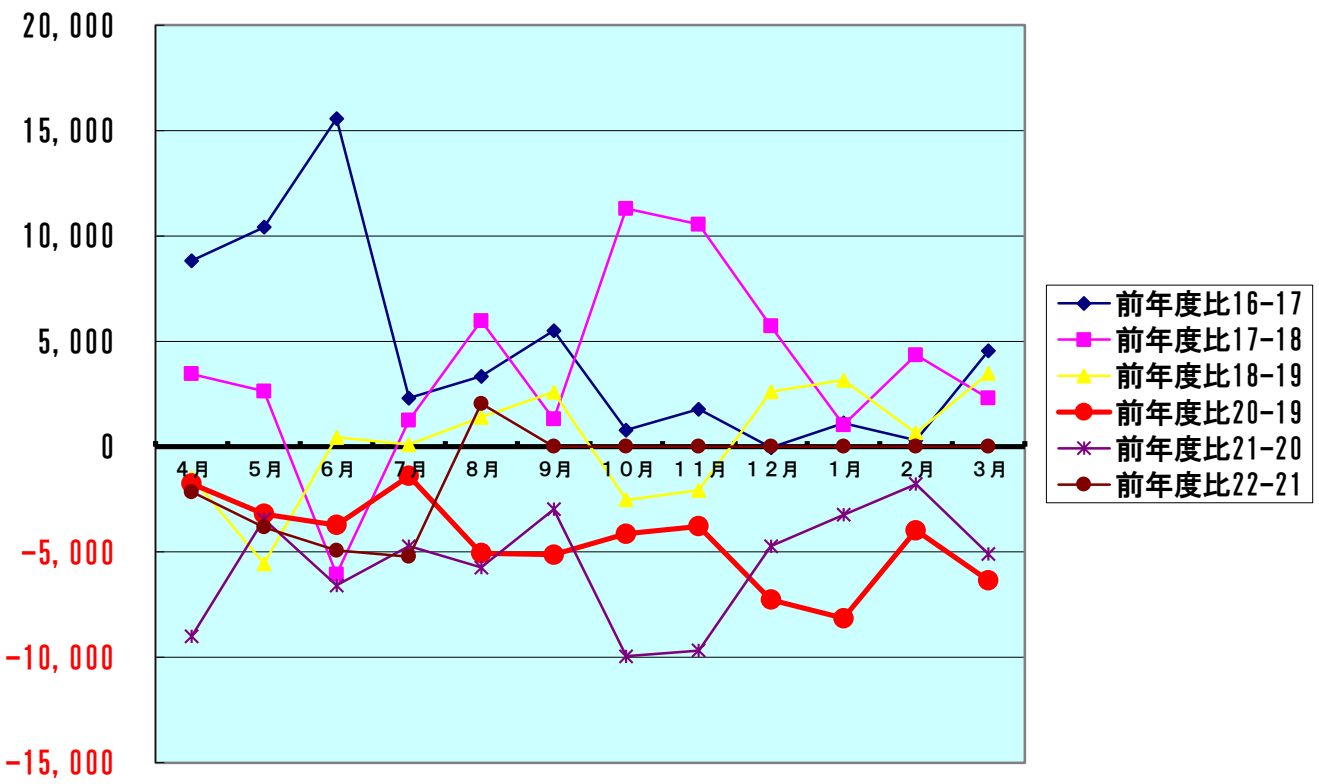
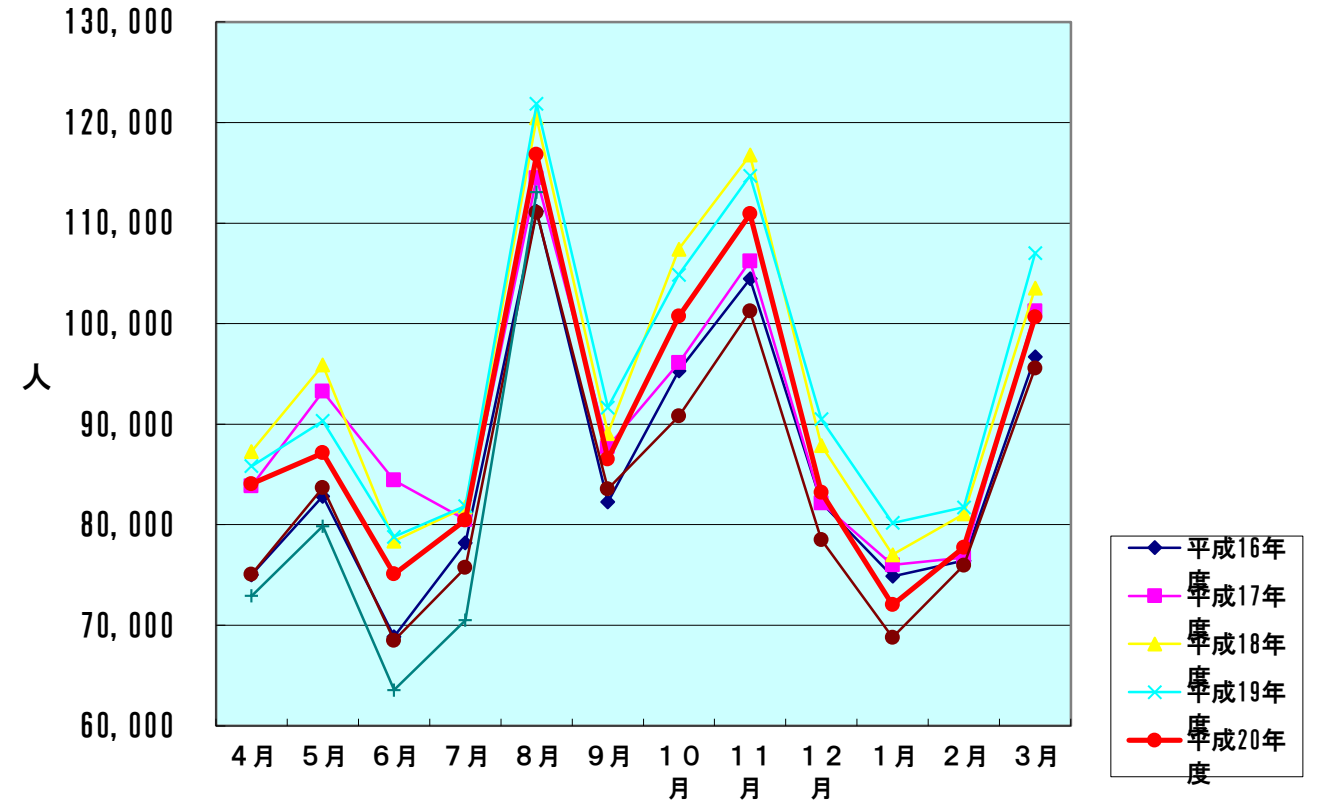
16,991 人

【表3】

### 下呂温泉宿泊客数の推移

宿泊客数対比表

	平成16年度	平成17年度	平成18年度	平成19年度	平成20年度	平成21年度	平成22年度
4月	75,021	83,841	87,285	85,826	84,065	75,067	72,917
5月	82,833	93,250	95,878	90,327	87,129	83,679	79,857
6月	68,864	84,425	78,368	78,805	75,079	68,491	63,562
7月	78,189	80,496	81,743	81,842	80,447	75,723	70,499
8月	111,150	114,486	120,457	121,851	116,793	111,057	113,098
9月	82,256	87,760	89,062	91,649	86,523	83,555	
10月	95,312	96,100	107,393	104,862	100,725	90,775	
11月	104,444	106,218	116,761	114,691	110,910	101,232	
12月	82,208	82,158	87,877	90,479	83,216	78,493	
1月	74,872	75,989	77,017	80,172	72,024	68,788	
2月	76,421	76,717	81,060	81,716	77,740	75,958	
3月	96,684	101,233	103,526	107,000	100,644	95,550	
<b>合計</b>	<b>1,028,254</b>	<b>1,082,673</b>	<b>1,126,427</b>	<b>1,129,220</b>	<b>1,075,295</b>	<b>1,008,368</b>	<b>399,933</b>
	前年度比16-17	前年度比17-18	前年度比18-19	前年度比20-19	前年度比21-20	前年度比22-21	
4月	8,820	3,444	-1,459	-1,761	-8,998	-2,150	
5月	10,417	2,628	-5,551	-3,198	-3,450	-3,822	
6月	15,561	-6,057	437	-3,726	-6,588	-4,929	
7月	2,307	1,247	99	-1,395	-4,724	-5,224	
8月	3,336	5,971	1,394	-5,058	-5,736	2,041	
9月	5,504	1,302	2,587	-5,126	-2,968		
10月	788	11,293	-2,531	-4,137	-9,950		
11月	1,774	10,543	-2,070	-3,781	-9,678		
12月	-50	5,719	2,602	-7,263	-4,723		
1月	1,117	1,028	3,155	-8,148	-3,236		
2月	296	4,343	656	-3,976	-1,782		
3月	4,549	2,293	3,474	-6,356	-5,094		
<b>合計</b>		<b>54,419</b>	<b>43,754</b>	<b>2,793</b>	<b>-53,925</b>	<b>-66,927</b>	<b>-14,084</b>



【表4-1】

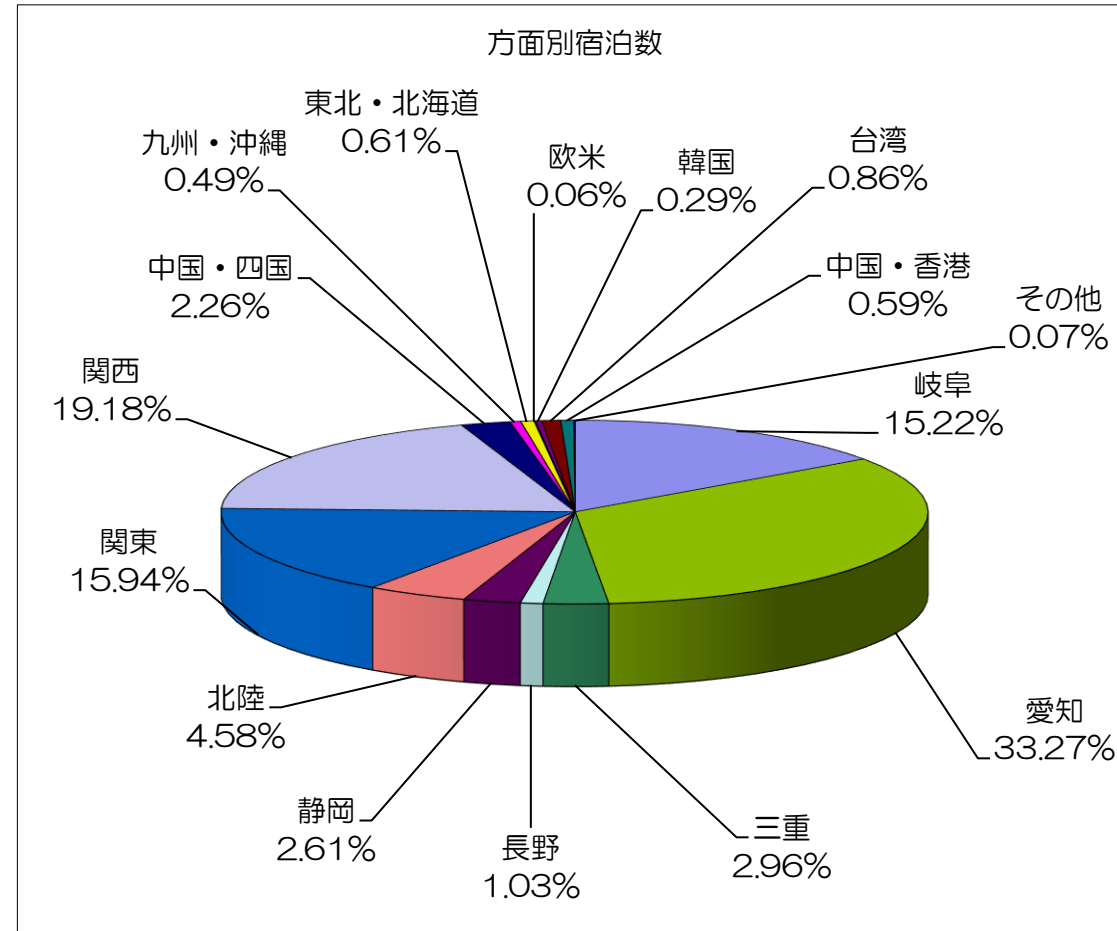
方面・交通機関別宿泊数

2016/6/16 作成

【平成22年8月】

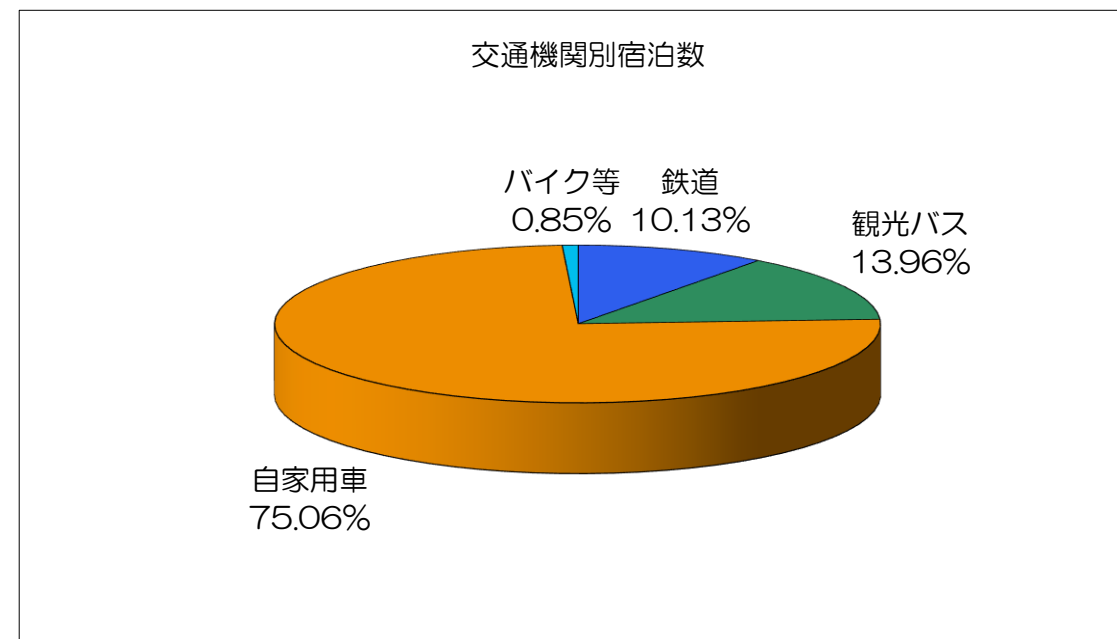
方面別宿泊数

月別方面	人数	割合(%)
岐阜	17,217	15.22
愛知	37,625	33.27
三重	3,343	2.96
長野	1,163	1.03
静岡	2,947	2.61
北陸	5,183	4.58
関東	18,026	15.94
関西	21,695	19.18
中国・四国	2,554	2.26
九州・沖縄	550	0.49
東北・北海道	690	0.61
欧米	64	0.06
韓国	327	0.29
台湾	968	0.86
中国・香港	667	0.59
その他	79	0.07
合計	113,098	100.00



交通機関別宿泊数

交通機関	人数	割合(%)
鉄道	11,456	10.13
観光バス	15,794	13.96
自家用車	84,891	75.06
バイク等	957	0.85
合計	113,098	100.00





【表4-3】

8月 年度別推移

方面・交通機関別	平成16年度	平成17年度	平成18年度	平成19年度		平成20年度	平成21年度	平成22年度	
人数	岐阜	21,820	20,607	21,164	20,878	岐阜	19,172	16,694	17,217
	愛知	38,343	36,645	41,134	42,008	愛知	38,832	34,479	37,625
	三重	4,105	3,706	3,907	3,835	三重	3,554	3,740	3,343
	長野	1,391	1,687	1,274	1,260	長野	1,133	1,464	1,163
	静岡	3,676	3,945	3,853	3,323	静岡	3,406	3,562	2,947
	北陸	3,608	3,346	3,665	4,314	北陸	6,040	5,238	5,183
	関東	18,292	21,654	20,238	17,557	関東	19,018	22,163	18,026
	関西	16,191	17,107	19,989	24,290	関西	21,436	19,349	21,695
	中国・四国	2,439	2,129	2,832	1,891	中国・四国	2,031	1,761	2,554
	九州・沖縄	512	1,099	966	728	九州・沖縄	858	703	550
	東北・北海道	511	1,243	861	645	東北・北海道	686	777	690
	欧米	17	174	75	75	欧米	51	37	64
	韓国	16	229	74	315	韓国	208	190	327
	中国(台湾)	81	823	362	554	台湾	230	774	968
					91	中国・香港	34	86	667
	その他	148	92	63	87	その他	104	40	79
合計	111,150	114,486	120,457	121,851	合計	116,793	111,057	113,098	
割合	岐阜	19.63	18.00	17.57	17.13	岐阜	16.42	15.03	15.22
	愛知	34.50	32.01	34.15	34.47	愛知	33.25	31.05	33.27
	三重	3.69	3.24	3.24	3.15	三重	3.04	3.37	2.96
	長野	1.25	1.47	1.06	1.03	長野	0.97	1.32	1.03
	静岡	3.31	3.45	3.20	2.73	静岡	2.92	3.21	2.61
	北陸	3.25	2.92	3.04	3.54	北陸	5.17	4.72	4.58
	関東	16.46	18.91	16.80	14.41	関東	16.28	19.96	15.94
	関西	14.57	14.94	16.59	19.93	関西	18.35	17.42	19.18
	中国・四国	2.19	1.86	2.35	1.55	中国・四国	1.74	1.59	2.26
	九州・沖縄	0.46	0.96	0.80	0.60	九州・沖縄	0.73	0.63	0.49
	東北・北海道	0.46	1.09	0.71	0.53	東北・北海道	0.59	0.70	0.61
	欧米	0.02	0.15	0.06	0.06	欧米	0.04	0.03	0.06
	韓国	0.01	0.20	0.06	0.26	韓国	0.18	0.17	0.29
	中国(台湾)	0.07	0.72	0.30	0.45	台湾	0.20	0.70	0.86
						中国・香港	0.03	0.08	0.59
	その他	0.13	0.08	0.05	0.07	その他	0.09	0.04	0.07
人数	鉄道	15,304	13,013	16,943	14,841	鉄道	13,651	11,647	11,456
	観光バス	11,149	7,267	13,262	14,518	観光バス	16,267	15,776	15,794
	自家用車	84,084	93,686	88,852	90,596	自家用車	85,245	81,930	84,891
	バイク等	613	520	1,400	1,896	バイク等	1,630	1,704	957
	合計	111,150	114,486	120,457	121,851	合計	116,793	111,057	113,098
割合	鉄道	13.77	11.37	14.07	12.18	鉄道	11.69	10.49	10.13
	観光バス	10.03	6.35	11.01	11.91	観光バス	13.93	14.21	13.96
	自家用車	75.65	81.83	73.76	74.35	自家用車	72.99	73.77	75.06
	バイク等	0.55	0.45	1.16	1.56	バイク等	1.40	1.53	0.85



【表5】

## 平成22-21年度比較表

平成22年度 集計表

月別方面・交通機関	4月	5月	6月	7月	8月	9月	10月	11月	12月	1月	2月	3月	合計	構成比(%)
岐阜	13,371	11,992	12,227	12,289	17,217								67,096	16.8
愛知	20,537	27,392	18,382	20,124	37,625								124,060	31.0
三重	2,081	2,095	1,973	2,130	3,343								11,622	2.9
長野	905	1,116	1,092	946	1,163								5,222	1.3
静岡	1,681	1,900	1,545	1,247	2,947								9,320	2.3
北陸	3,424	4,249	4,049	3,534	5,183								20,439	5.1
関東	11,925	10,670	7,559	9,872	18,026								58,052	14.5
関西	13,144	13,562	11,484	15,046	21,695								74,931	18.7
中国・四国	1,702	1,675	1,654	1,841	2,554								9,426	2.4
九州・沖縄	776	708	455	631	550								3,120	0.8
東北・北海道	816	800	791	561	690								3,658	0.9
欧米	136	34	44	28	64								306	0.1
韓国	206	888	574	354	327								2,349	0.6
台湾	1,168	1,703	1,012	867	968								5,718	1.4
中国・香港	358	866	632	961	667								3,484	0.9
その他	687	207	89	68	79								1,130	0.3
合計	72,917	79,857	63,562	70,499	113,098	0	0	0	0	0	0	0	399,933	100
鉄道	9,638	11,246	7,429	8,361	11,456								48,130	12.0
観光バス	19,017	12,778	15,723	15,090	15,794								78,402	19.6
自家用車	43,701	53,421	37,978	43,407	84,891								263,398	65.9
バイク等	561	2,412	2,432	3,641	957								10,003	2.5
合計	72,917	79,857	63,562	70,499	113,098	0	0	0	0	0	0	0	399,933	100

平成21年度 集計表

月別方面・交通機関	4月	5月	6月	7月	8月	9月	10月	11月	12月	1月	2月	3月	合計	構成比(%)
岐阜	14,225	15,104	13,565	12,786	16,694	12,859	15,014	15,377	18,524	15,278	19,034	17,970	186,430	18.5
愛知	23,413	24,392	21,996	22,608	34,479	22,134	21,895	25,955	25,196	24,351	22,216	28,442	297,077	29.5
三重	1,841	2,853	2,460	2,222	3,740	2,457	2,551	3,330	2,676	2,160	2,492	3,004	31,786	3.2
長野	932	1,197	1,071	1,288	1,464	1,278	1,416	1,579	1,107	956	965	1,380	14,633	1.5
静岡	1,494	2,510	1,706	1,693	3,562	2,264	2,823	4,364	6,005	2,862	1,859	3,176	34,318	3.4
北陸	3,167	4,201	5,080	3,962	5,238	5,264	6,899	5,618	2,841	1,988	2,631	4,866	51,755	5.1
関東	9,776	13,556	8,008	11,725	22,163	14,288	15,278	19,831	6,751	8,488	8,661	14,087	152,612	15.1
関西	14,437	11,799	11,164	15,002	19,349	16,043	15,858	16,593	11,131	9,987	11,821	16,107	169,291	16.8
中国・四国	2,096	1,933	1,305	1,571	1,761	3,016	2,605	3,979	1,940	1,046	1,909	2,397	25,558	2.5
九州・沖縄	1,025	1,255	992	1,117	703	1,437	1,389	962	519	420	752	1,077	11,648	1.2
東北・北海道	854	1,172	699	1,086	777	1,420	2,987	2,551	1,122	310	296	1,322	14,596	1.4
欧米	75	445	87	80	37	59	182	51	39	14	7	105	1,181	0.1
韓国	93	667	73	137	190	8	308	173	86	110	1,499	325	3,669	0.4
台湾	584	1,557	160	132	774	543	926	232	227	502	989	645	7,271	0.7
中国・香港	404	445	64	87	86	67	191	303	204	96	538	245	2,730	0.3
その他	651	593	61	227	40	418	453	334	125	220	289	402	3,813	0.4
合計	75,067	83,679	68,491	75,723	111,057	83,555	90,775	101,232	78,493	68,788	75,958	95,550	1,008,368	100
鉄道	9,546	11,694	9,436	10,693	11,647	10,996	12,754	13,302	13,108	16,385	16,901	22,760	159,222	15.8
観光バス	23,151	15,270	15,980	18,992	15,776	19,201	26,206	35,866	18,367	14,941	18,769	20,753	243,272	24.1
自家用車	41,399	54,884	42,523	45,152	81,930	51,854	49,926	51,335	45,722	36,265	37,645	50,374	589,009	58.4
バイク等	971	1,831	552	886	1,704	1,504	1,889	729	1,296	1,197	2,643	1,663	16,865	1.7
合計	75,067	83,679	68,491	75,723	111,057	83,555	90,775	101,232	78,493	68,788	75,958	95,550	1,008,368	100

平成22-21年度比較表 (差)

月別方面・交通機関	4月	5月	6月	7月	8月	9月	10月	11月	12月	1月	2月	3月	合計	前年比(%)
岐阜	-854	-3,112	-1,338	-497	523	0	0	0	0	0	0	0	-5,278	-7.3
愛知	-2,876	3,000	-3,614	-2,484	3,146	0	0	0	0	0	0	0	-2,828	-2.2
三重	240	-758	-487	-92	-397	0	0	0	0	0	0	0	-1,494	-11.4
長野	-27	-81	21	-342	-301	0	0	0	0	0	0	0	-730	-12.3
静岡	187	-610	-161	-446	-615	0	0	0	0	0	0	0	-1,645	-15.0
北陸	257	48	-1,031	-428	-55	0	0	0	0	0	0	0	-1,209	-5.6
関東	2,149	-2,886	-449	-1,853	-4,137	0	0	0	0	0	0	0	-7,176	-11.0
関西	-1,293	1,763	320	44	2,346	0	0	0	0	0	0	0	3,180	4.4
中国・四国	-394	-258	349	270	793	0	0	0	0	0	0	0	760	8.8
九州・沖縄	-249	-547	-537	-486	-153	0	0	0	0	0	0	0	-1,972	-38.7
東北・北海道	-38	-372	92	-525	-87	0	0	0	0	0	0	0	-930	-20.3
欧米	61	-411	-43	-52	27	0	0	0	0	0	0	0	-418	-57.7
韓国	113	221	501	217	137	0	0	0	0	0	0	0	1,189	102.5
台湾	584	146	852	735	194	0	0	0	0	0	0	0	2,511	78.3
中国・香港	-46	421	568	874	581	0	0	0	0	0	0	0	2,398	220.8
その他	36	-386	28	-159	39	0	0	0	0	0	0	0	-442	-28.1
合計	-2,150	-3,822	-4,929	-5,224	2,041	0	0	0	0	0	0	0	-14,084	-3.4
鉄道	92	-448	-2,007	-2,332	-191	0	0	0	0	0	0	0	-4,886	-9.2
観光バス	-4,134	-2,492	-257	-3,902	18	0	0	0	0	0	0	0	-10,767	-12.1
自家用車	2,302	-1,463	-4,545	-1,745	2,961	0	0	0	0	0	0	0	-2,490	-0.9
バイク等	-410	581	1,880	2,755	-747	0	0	0	0	0	0	0	4,059	68.3
合計	-2,150	-3,822	-4,929	-5,224	2,041	0	0	0	0	0	0	0	-14,084	-3.4

アジアのみ  
外国人全体

6,098  
5,238