

【表1】

宿泊調査一覽表

(H22. 10月末現在)

| | 平成11年度 | 平成12年度 | 平成13年度 | 平成14年度 | 平成15年度 | 平成16年度 | 平成17年度 | 平成18年度 | 平成19年度 | 平成20年度 | 平成21年度 | 平成22年度 | 前年対比(人) | (%) | 累計比較(人) | (%) |
|--------------|-----------|-----------|-----------|-----------|-----------|-----------|-----------|-----------|-----------|-----------|-----------|---------|---------|---------|---------|---------|
| 4月 | 92,649 | 94,499 | 89,974 | 90,119 | 84,279 | 75,021 | 83,841 | 87,285 | 85,826 | 84,065 | 75,067 | 72,917 | -2,150 | -2.86 | -2,150 | -2.86 |
| 5月 | 106,221 | 98,056 | 96,159 | 91,314 | 87,286 | 82,833 | 93,250 | 95,878 | 90,327 | 87,129 | 83,679 | 79,857 | -3,822 | -4.57 | -5,972 | -3.76 |
| 6月 | 92,938 | 81,910 | 82,791 | 85,628 | 81,141 | 68,864 | 84,425 | 78,368 | 78,805 | 75,079 | 68,491 | 63,562 | -4,929 | -7.20 | -10,901 | -4.80 |
| 7月 | 90,560 | 84,090 | 84,583 | 81,309 | 84,650 | 78,189 | 80,496 | 81,743 | 81,842 | 80,447 | 75,723 | 70,499 | -5,224 | -6.90 | -16,125 | -5.32 |
| 8月 | 139,504 | 138,069 | 122,360 | 122,513 | 123,481 | 111,150 | 114,486 | 120,457 | 121,851 | 116,793 | 111,057 | 113,098 | 2,041 | 1.84 | -14,084 | -3.40 |
| 9月 | 90,080 | 89,754 | 94,092 | 97,645 | 84,310 | 82,256 | 87,760 | 89,062 | 91,649 | 86,523 | 83,555 | 76,918 | -6,637 | -7.94 | -20,721 | -4.40 |
| 10月 | 118,687 | 117,852 | 111,913 | 115,153 | 106,416 | 95,312 | 96,100 | 107,393 | 104,862 | 100,725 | 90,775 | 91,436 | 661 | 0.73 | -20,060 | -3.28 |
| 11月 | 126,857 | 126,691 | 121,313 | 114,699 | 114,878 | 104,444 | 106,218 | 116,761 | 114,691 | 110,910 | 101,232 | | | | | |
| 12月 | 86,228 | 83,501 | 88,567 | 87,620 | 84,895 | 82,208 | 82,158 | 87,877 | 90,479 | 83,216 | 78,493 | | | | | |
| 1月 | 82,524 | 81,769 | 74,211 | 79,637 | 72,628 | 74,872 | 75,989 | 77,017 | 80,172 | 72,024 | 68,788 | | | | | |
| 2月 | 83,558 | 79,117 | 78,499 | 78,190 | 73,925 | 76,421 | 76,717 | 81,060 | 81,716 | 77,740 | 75,958 | | | | | |
| 3月 | 110,265 | 102,985 | 106,122 | 106,836 | 95,299 | 96,684 | 101,233 | 103,526 | 107,000 | 100,644 | 95,550 | | | | | |
| 合計 | 1,220,071 | 1,178,293 | 1,150,584 | 1,150,663 | 1,093,188 | 1,028,254 | 1,082,673 | 1,126,427 | 1,129,220 | 1,075,295 | 1,008,368 | 568,287 | | | | |
| 岐阜 | 284,683 | 274,642 | 266,014 | 261,594 | 255,043 | 229,413 | 225,831 | 224,505 | 225,097 | 210,751 | 186,430 | 93,180 | 4月～10月 | (人) | 1月～10月 | (人) |
| 愛知 | 350,756 | 339,345 | 345,315 | 369,046 | 338,164 | 324,116 | 322,006 | 358,445 | 365,989 | 339,039 | 297,077 | 168,958 | 平成13年 | 681,872 | 平成13年 | 945,743 |
| 三重 | 29,777 | 28,727 | 35,724 | 28,178 | 33,964 | 33,689 | 40,654 | 36,657 | 35,587 | 34,525 | 31,786 | 17,050 | 平成14年 | 683,681 | 平成14年 | 942,513 |
| 長野 | 20,694 | 17,426 | 17,004 | 16,380 | 16,060 | 14,687 | 16,794 | 14,017 | 13,769 | 14,715 | 14,633 | 8,154 | 平成15年 | 651,563 | 平成15年 | 916,226 |
| 静岡 | 41,367 | 38,497 | 30,428 | 27,112 | 30,133 | 29,141 | 28,197 | 26,714 | 26,085 | 29,292 | 34,318 | 13,231 | 平成16年 | 593,625 | 平成16年 | 835,477 |
| 北陸 | 43,398 | 43,467 | 42,555 | 40,664 | 41,678 | 39,108 | 36,101 | 34,987 | 44,053 | 56,900 | 51,755 | 31,800 | 平成17年 | 640,358 | 平成17年 | 904,719 |
| 関東 | 190,280 | 170,221 | 165,980 | 173,040 | 164,045 | 154,698 | 171,965 | 142,483 | 136,005 | 146,281 | 152,612 | 84,185 | 平成18年 | 660,186 | 平成18年 | 915,737 |
| 関西 | 183,414 | 188,350 | 175,992 | 165,119 | 155,715 | 147,917 | 165,486 | 219,245 | 219,435 | 182,116 | 169,291 | 108,278 | 平成19年 | 655,162 | 平成19年 | 916,765 |
| 中国・四国 | 36,299 | 40,748 | 36,247 | 32,707 | 28,346 | 26,108 | 30,546 | 33,048 | 25,274 | 25,466 | 25,558 | 13,591 | 平成20年 | 630,761 | 平成20年 | 899,649 |
| 九州・沖縄 | 19,790 | 14,364 | 15,353 | 15,609 | 13,463 | 10,728 | 18,483 | 12,978 | 14,146 | 14,227 | 11,648 | 4,914 | 平成21年 | 588,347 | 平成21年 | 838,755 |
| 東北・北海道 | 14,838 | 15,221 | 13,943 | 15,422 | 12,252 | 12,412 | 14,997 | 12,097 | 7,422 | 9,704 | 14,596 | 7,099 | 平成22年 | 568,287 | 平成22年 | 808,583 |
| 欧米 | 349 | 445 | 359 | 459 | 377 | 695 | 1,269 | 1,290 | 1,494 | 1,479 | 1,181 | 475 | | | | |
| 韓国 | 111 | 594 | 721 | 315 | 508 | 1,447 | 1,829 | 1,399 | 4,061 | 2,262 | 3,669 | 3,545 | | | | |
| 台湾 | 3,806 | 5,926 | 4,733 | 4,499 | 2,479 | 3,247 | 6,920 | 6,926 | 7,731 | 5,131 | 7,271 | 8,003 | | | | |
| 中国・香港 | | | | | | | | | 1,115 | 1,454 | 2,730 | 4,456 | | | | |
| その他 | 509 | 320 | 216 | 519 | 961 | 848 | 1,595 | 1,636 | 1,957 | 1,953 | 3,813 | 1,368 | | | | |
| 合計 | 1,220,071 | 1,178,293 | 1,150,584 | 1,150,663 | 1,093,188 | 1,028,254 | 1,082,673 | 1,126,427 | 1,129,220 | 1,075,295 | 1,008,368 | 568,287 | | | | |
| 鉄道 | 224,901 | 219,023 | 214,790 | 200,909 | 201,999 | 171,788 | 171,571 | 179,089 | 176,637 | 162,770 | 159,222 | 67,696 | | | | |
| 観光バス | 372,918 | 344,796 | 308,819 | 298,697 | 258,032 | 250,753 | 294,068 | 280,057 | 263,035 | 237,093 | 243,272 | 124,027 | | | | |
| 自家用車 | 619,501 | 611,749 | 621,247 | 626,609 | 615,214 | 583,267 | 594,130 | 647,570 | 670,172 | 653,854 | 589,009 | 360,756 | | | | |
| その他 | 2,751 | 2,725 | 5,728 | 24,448 | 17,943 | 22,446 | 22,904 | 19,711 | 19,376 | 21,578 | 16,865 | 15,808 | | | | |
| 合計 | 1,220,071 | 1,178,293 | 1,150,584 | 1,150,663 | 1,093,188 | 1,028,254 | 1,082,673 | 1,126,427 | 1,129,220 | 1,075,295 | 1,008,368 | 568,287 | | | | |
| 月別方面 交通機関 | 4月 | 5月 | 6月 | 7月 | 8月 | 9月 | 10月 | 11月 | 12月 | 1月 | 2月 | 3月 | 合計 | 構成比(%) | | |
| 岐阜 | 13,371 | 11,992 | 12,227 | 12,289 | 17,217 | 11,369 | 14,715 | | | | | | 93,180 | 16.40 | | |
| 愛知 | 20,537 | 27,392 | 18,382 | 20,124 | 37,625 | 21,044 | 23,854 | | | | | | 168,958 | 29.73 | | |
| 三重 | 2,081 | 2,095 | 1,973 | 2,130 | 3,343 | 2,328 | 3,100 | | | | | | 17,050 | 3.00 | | |
| 長野 | 905 | 1,116 | 1,092 | 946 | 1,163 | 1,181 | 1,751 | | | | | | 8,154 | 1.43 | | |
| 静岡 | 1,681 | 1,900 | 1,545 | 1,247 | 2,947 | 1,977 | 1,934 | | | | | | 13,231 | 2.33 | | |
| 北陸 | 3,424 | 4,249 | 4,049 | 3,534 | 5,183 | 4,055 | 7,306 | | | | | | 31,800 | 5.60 | | |
| 関東 | 11,925 | 10,670 | 7,559 | 9,872 | 18,026 | 12,079 | 14,054 | | | | | | 84,185 | 14.81 | | |
| 関西 | 13,144 | 13,562 | 11,484 | 15,046 | 21,695 | 15,473 | 17,874 | | | | | | 108,278 | 19.05 | | |
| 中国・四国 | 1,702 | 1,675 | 1,654 | 1,841 | 2,554 | 1,930 | 2,235 | | | | | | 13,591 | 2.39 | | |
| 九州・沖縄 | 776 | 708 | 455 | 631 | 550 | 813 | 981 | | | | | | 4,914 | 0.86 | | |
| 東北・北海道 | 816 | 800 | 791 | 561 | 690 | 1,430 | 2,011 | | | | | | 7,099 | 1.25 | | |
| 欧米 | 136 | 34 | 44 | 28 | 64 | 83 | 86 | | | | | | 475 | 0.08 | | |
| 韓国 | 206 | 888 | 574 | 354 | 327 | 357 | 839 | | | | | | 3,545 | 0.62 | | |
| 台湾 | 1,168 | 1,703 | 1,012 | 867 | 968 | 1,847 | 438 | | | | | | 8,003 | 1.41 | | |
| 中国・香港 | 358 | 866 | 632 | 961 | 667 | 780 | 192 | | | | | | 4,456 | 0.78 | | |
| その他 | 687 | 207 | 89 | 68 | 79 | 172 | 66 | | | | | | 1,368 | 0.24 | | |
| 合計 | 72,917 | 79,857 | 63,562 | 70,499 | 113,098 | 76,918 | 91,436 | | | | | | 568,287 | 100.00 | | |
| 鉄道 | 9,638 | 11,246 | 7,429 | 8,361 | 11,456 | 9,066 | 10,500 | | | | | | 67,696 | 11.91 | | |
| 観光バス | 19,017 | 12,778 | 15,723 | 15,090 | 15,794 | 20,831 | 24,794 | | | | | | 124,027 | 21.82 | | |
| 自家用車 | 43,701 | 53,421 | 37,978 | 43,407 | 84,891 | 44,439 | 52,919 | | | | | | 360,756 | 63.48 | | |
| バイク等 | 561 | 2,412 | 2,432 | 3,641 | 957 | 2,582 | 3,223 | | | | | | 15,808 | 2.78 | | |
| 合計 | 72,917 | 79,857 | 63,562 | 70,499 | 113,098 | 76,918 | 91,436 | | | | | | 568,287 | 100.00 | | |

* 方面・交通機関は推計
下呂市役所 観光商工部

【表2】

男女別宿泊者数(推計値) 2010年10月分

| 項目 | 大人 | | 小人 | 計(人) | 全体割合(%) | 項目毎の男女比(%) | | | |
|-------|--------|--------|--------|--------|---------|------------|-------|-------|------|
| | 男 | 女 | | | | 男 | 女 | 小人 | |
| 申込形態 | 業者扱い | 20586 | 21804 | 1043 | 43,433 | 47.50 | 47.40 | 50.20 | 2.40 |
| | 直接申込 | 17529 | 20321 | 1380 | 39,230 | 42.90 | 44.68 | 51.80 | 3.52 |
| | 寮・保養所 | 4741 | 3805 | 227 | 8,773 | 9.59 | 54.04 | 43.37 | 2.59 |
| | 計 | 42,856 | 45,930 | 2,650 | 91,436 | 100 | 46.87 | 50.23 | 2.90 |
| 方面別 | 岐阜 | 6,582 | 7,723 | 410 | 14,715 | 16.09 | 44.73 | 52.48 | 2.79 |
| | 愛知 | 9,498 | 13,019 | 1,337 | 23,854 | 26.09 | 39.82 | 54.58 | 5.60 |
| | 三重 | 1,440 | 1,602 | 58 | 3,100 | 3.39 | 46.45 | 51.68 | 1.87 |
| | 長野 | 885 | 826 | 40 | 1,751 | 1.92 | 50.54 | 47.17 | 2.28 |
| | 静岡 | 956 | 943 | 35 | 1,934 | 2.12 | 49.43 | 48.76 | 1.81 |
| | 北陸 | 3,587 | 3,425 | 294 | 7,306 | 7.99 | 49.10 | 46.88 | 4.02 |
| | 関東 | 7,378 | 6,549 | 127 | 14,054 | 15.37 | 52.50 | 46.60 | 0.90 |
| | 関西 | 9,130 | 8,445 | 299 | 17,874 | 19.55 | 51.08 | 47.25 | 1.67 |
| | 中国・四国 | 1,178 | 1,030 | 27 | 2,235 | 2.44 | 52.71 | 46.09 | 1.21 |
| | 九州・沖縄 | 445 | 533 | 3 | 981 | 1.07 | 45.36 | 54.33 | 0.31 |
| | 東北・北海道 | 1,017 | 977 | 17 | 2,011 | 2.20 | 50.57 | 48.58 | 0.85 |
| | 欧米 | 37 | 49 | 0 | 86 | 0.09 | 43.02 | 56.98 | 0.00 |
| | 韓国 | 334 | 502 | 3 | 839 | 0.92 | 39.81 | 59.83 | 0.36 |
| | 台湾・香港 | 233 | 205 | 0 | 438 | 0.48 | 53.20 | 46.80 | 0.00 |
| | 中国 | 123 | 69 | 0 | 192 | 0.21 | 64.06 | 35.94 | 0.00 |
| その他 | 33 | 33 | 0 | 66 | 0.07 | 50.00 | 50.00 | 0.00 | |
| 計 | 42,856 | 45,930 | 2,650 | 91,436 | 100 | 46.87 | 50.23 | 2.90 | |
| 交通手段別 | 鉄道 | 4,385 | 5,991 | 124 | 10,500 | 11.48 | 41.76 | 57.06 | 1.18 |
| | 観光バス | 12,556 | 12,094 | 144 | 24,794 | 27.12 | 50.64 | 48.78 | 0.58 |
| | 自家用車 | 23,531 | 27,042 | 2,346 | 52,919 | 57.88 | 44.47 | 51.10 | 4.43 |
| | バイク等 | 2,384 | 803 | 36 | 3,223 | 3.52 | 73.97 | 24.91 | 1.12 |
| | 計 | 42,856 | 45,930 | 2,650 | 91,436 | 100 | 46.87 | 50.23 | 2.90 |

旅館の日帰り利用者数

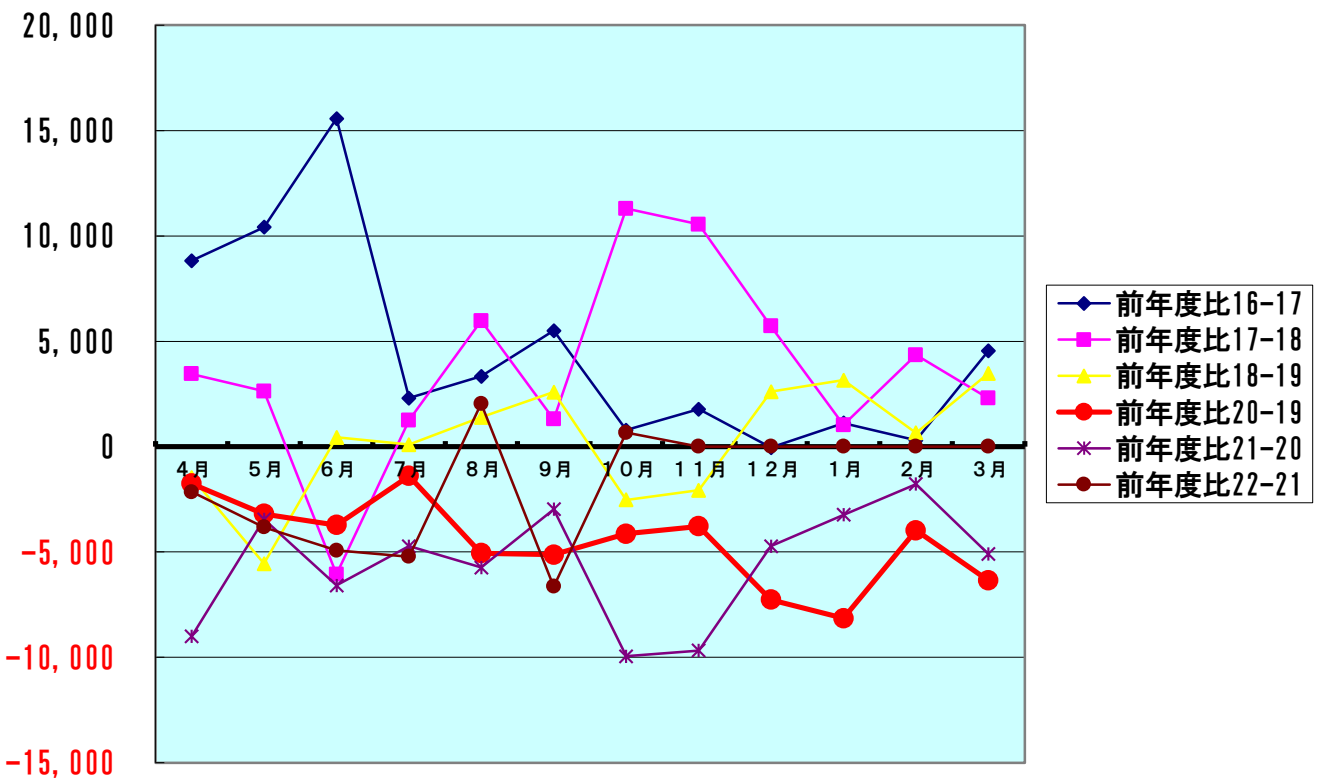
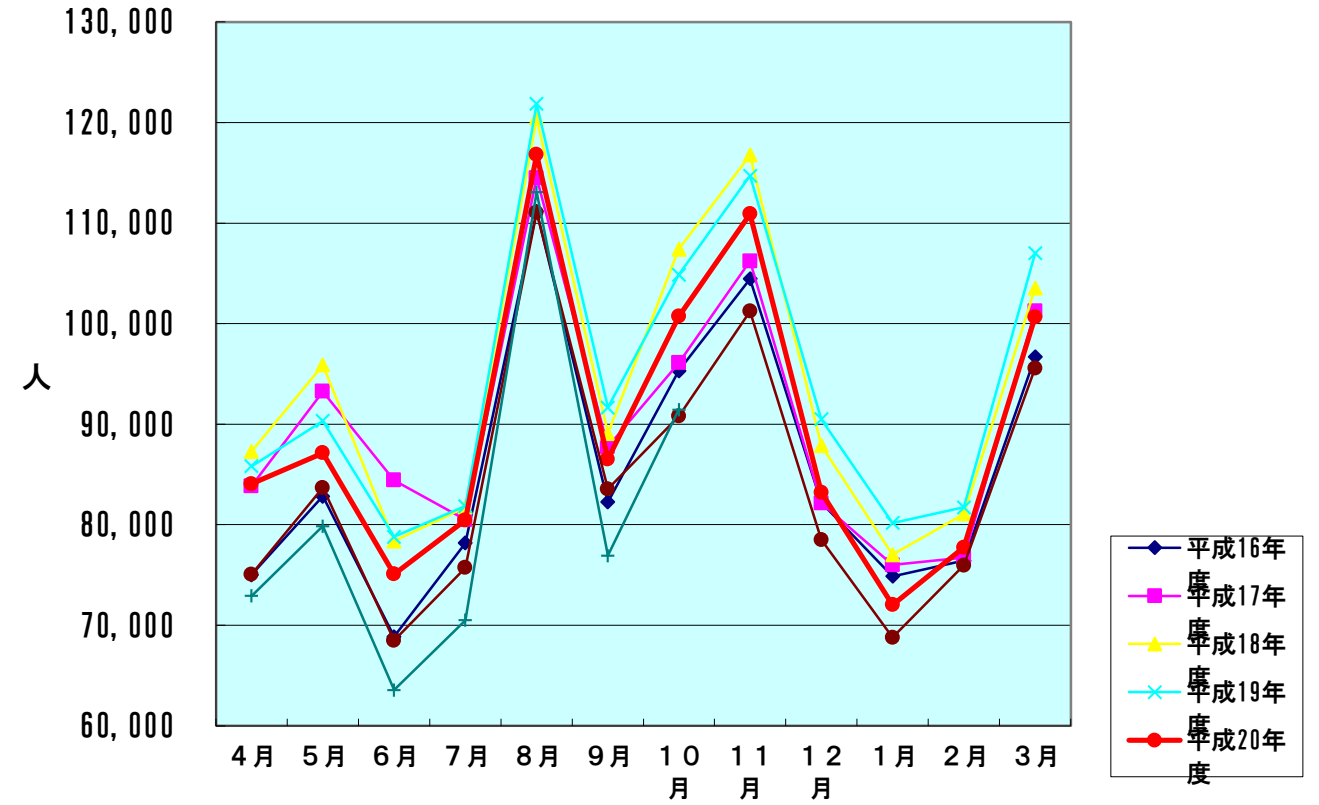
15,518 人

【表3】

下呂温泉宿泊客数の推移

宿泊客数対比表

| | 平成16年度 | 平成17年度 | 平成18年度 | 平成19年度 | 平成20年度 | 平成21年度 | 平成22年度 |
|-----------|------------------|------------------|------------------|------------------|------------------|------------------|----------------|
| 4月 | 75,021 | 83,841 | 87,285 | 85,826 | 84,065 | 75,067 | 72,917 |
| 5月 | 82,833 | 93,250 | 95,878 | 90,327 | 87,129 | 83,679 | 79,857 |
| 6月 | 68,864 | 84,425 | 78,368 | 78,805 | 75,079 | 68,491 | 63,562 |
| 7月 | 78,189 | 80,496 | 81,743 | 81,842 | 80,447 | 75,723 | 70,499 |
| 8月 | 111,150 | 114,486 | 120,457 | 121,851 | 116,793 | 111,057 | 113,098 |
| 9月 | 82,256 | 87,760 | 89,062 | 91,649 | 86,523 | 83,555 | 76,918 |
| 10月 | 95,312 | 96,100 | 107,393 | 104,862 | 100,725 | 90,775 | 91,436 |
| 11月 | 104,444 | 106,218 | 116,761 | 114,691 | 110,910 | 101,232 | |
| 12月 | 82,208 | 82,158 | 87,877 | 90,479 | 83,216 | 78,493 | |
| 1月 | 74,872 | 75,989 | 77,017 | 80,172 | 72,024 | 68,788 | |
| 2月 | 76,421 | 76,717 | 81,060 | 81,716 | 77,740 | 75,958 | |
| 3月 | 96,684 | 101,233 | 103,526 | 107,000 | 100,644 | 95,550 | |
| 合計 | 1,028,254 | 1,082,673 | 1,126,427 | 1,129,220 | 1,075,295 | 1,008,368 | 568,287 |
| | 前年度比16-17 | 前年度比17-18 | 前年度比18-19 | 前年度比20-19 | 前年度比21-20 | 前年度比22-21 | |
| 4月 | 8,820 | 3,444 | -1,459 | -1,761 | -8,998 | -2,150 | |
| 5月 | 10,417 | 2,628 | -5,551 | -3,198 | -3,450 | -3,822 | |
| 6月 | 15,561 | -6,057 | 437 | -3,726 | -6,588 | -4,929 | |
| 7月 | 2,307 | 1,247 | 99 | -1,395 | -4,724 | -5,224 | |
| 8月 | 3,336 | 5,971 | 1,394 | -5,058 | -5,736 | 2,041 | |
| 9月 | 5,504 | 1,302 | 2,587 | -5,126 | -2,968 | -6,637 | |
| 10月 | 788 | 11,293 | -2,531 | -4,137 | -9,950 | 661 | |
| 11月 | 1,774 | 10,543 | -2,070 | -3,781 | -9,678 | | |
| 12月 | -50 | 5,719 | 2,602 | -7,263 | -4,723 | | |
| 1月 | 1,117 | 1,028 | 3,155 | -8,148 | -3,236 | | |
| 2月 | 296 | 4,343 | 656 | -3,976 | -1,782 | | |
| 3月 | 4,549 | 2,293 | 3,474 | -6,356 | -5,094 | | |
| 合計 | | 54,419 | 43,754 | 2,793 | -53,925 | -66,927 | -20,060 |



【表4-1】

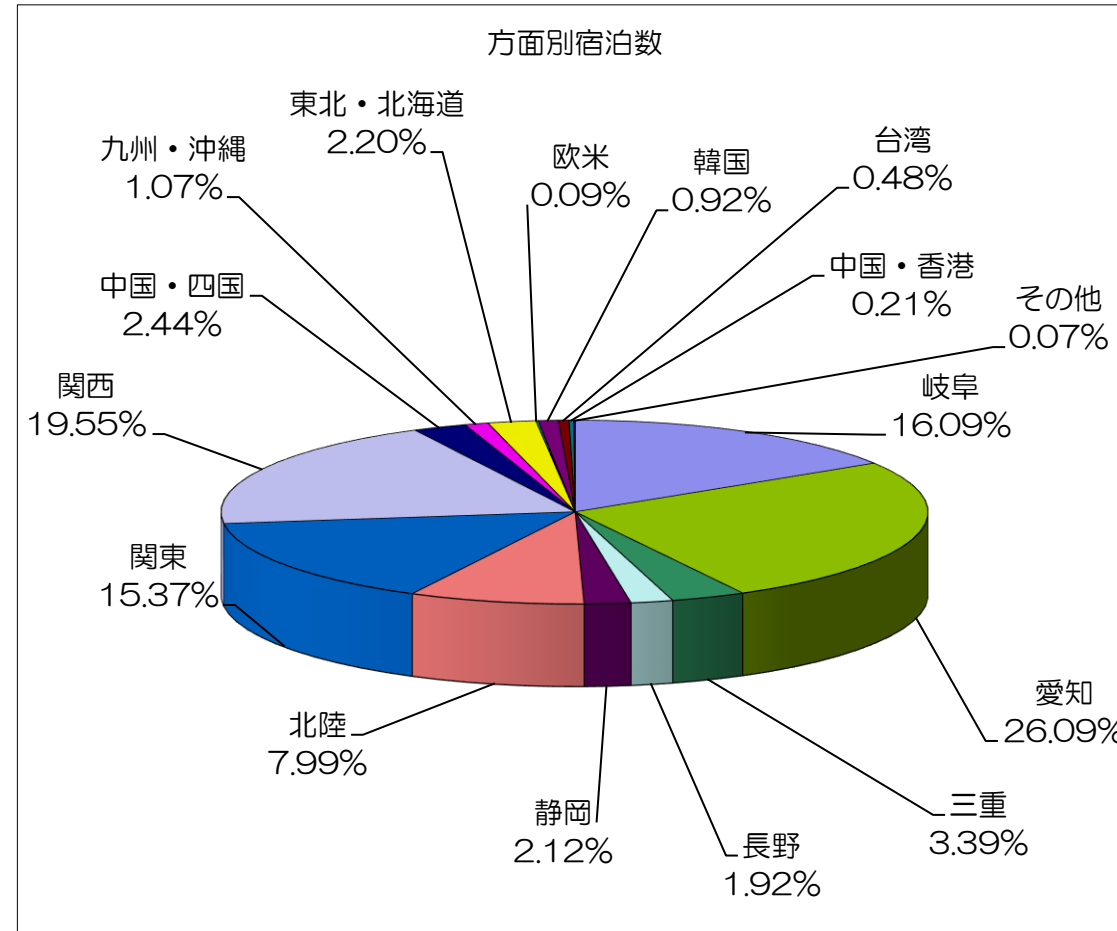
方面・交通機関別宿泊数

2016/6/16 作成

【平成22年10月】

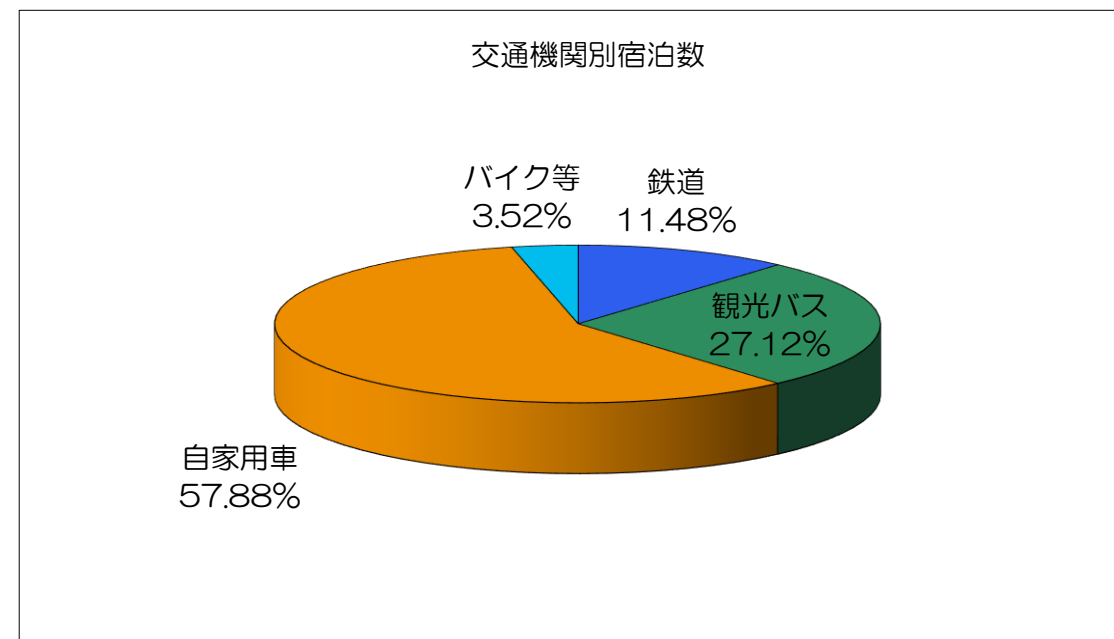
方面別宿泊数

| 月別方面 | 人数 | 割合(%) |
|--------|--------|--------|
| 岐阜 | 14,715 | 16.09 |
| 愛知 | 23,854 | 26.09 |
| 三重 | 3,100 | 3.39 |
| 長野 | 1,751 | 1.92 |
| 静岡 | 1,934 | 2.12 |
| 北陸 | 7,306 | 7.99 |
| 関東 | 14,054 | 15.37 |
| 関西 | 17,874 | 19.55 |
| 中国・四国 | 2,235 | 2.44 |
| 九州・沖縄 | 981 | 1.07 |
| 東北・北海道 | 2,011 | 2.20 |
| 欧米 | 86 | 0.09 |
| 韓国 | 839 | 0.92 |
| 台湾 | 438 | 0.48 |
| 中国・香港 | 192 | 0.21 |
| その他 | 66 | 0.07 |
| 合計 | 91,436 | 100.00 |



交通機関別宿泊数

| 交通機関 | 人数 | 割合(%) |
|------|--------|--------|
| 鉄道 | 10,500 | 11.48 |
| 観光バス | 24,794 | 27.12 |
| 自家用車 | 52,919 | 57.88 |
| バイク等 | 3,223 | 3.52 |
| 合計 | 91,436 | 100.00 |



【表4-2】
平成22年度 月別推移

| 方面・交通機関別 | 4月 | 5月 | 6月 | 7月 | 8月 | 9月 | 10月 | 11月 | 12月 | 1月 | 2月 | 3月 | 計 |
|----------|--------|--------|--------|--------|---------|---------|--------|--------|---------|---------|---------|---------|---------|
| 人数 | 岐阜 | 13,371 | 11,992 | 12,227 | 12,289 | 17,217 | 11,369 | 14,715 | | | | | 93,180 |
| | 愛知 | 20,537 | 27,392 | 18,382 | 20,124 | 37,625 | 21,044 | 23,854 | | | | | 168,958 |
| | 三重 | 2,081 | 2,095 | 1,973 | 2,130 | 3,343 | 2,328 | 3,100 | | | | | 17,050 |
| | 長野 | 905 | 1,116 | 1,092 | 946 | 1,163 | 1,181 | 1,751 | | | | | 8,154 |
| | 静岡 | 1,681 | 1,900 | 1,545 | 1,247 | 2,947 | 1,977 | 1,934 | | | | | 13,231 |
| | 北陸 | 3,424 | 4,249 | 4,049 | 3,534 | 5,183 | 4,055 | 7,306 | | | | | 31,800 |
| | 関東 | 11,925 | 10,670 | 7,559 | 9,872 | 18,026 | 12,079 | 14,054 | | | | | 84,185 |
| | 関西 | 13,144 | 13,562 | 11,484 | 15,046 | 21,695 | 15,473 | 17,874 | | | | | 108,278 |
| | 中国・四国 | 1,702 | 1,675 | 1,654 | 1,841 | 2,554 | 1,930 | 2,235 | | | | | 13,591 |
| | 九州・沖縄 | 776 | 708 | 455 | 631 | 550 | 813 | 981 | | | | | 4,914 |
| | 東北・北海道 | 816 | 800 | 791 | 561 | 690 | 1,430 | 2,011 | | | | | 7,099 |
| | 欧米 | 136 | 34 | 44 | 28 | 64 | 83 | 86 | | | | | 475 |
| | 韓国 | 206 | 888 | 574 | 354 | 327 | 357 | 839 | | | | | 3,545 |
| | 台湾 | 1,168 | 1,703 | 1,012 | 867 | 968 | 1,847 | 438 | | | | | 8,003 |
| | 中国・香港 | 358 | 866 | 632 | 961 | 667 | 780 | 192 | | | | | 4,456 |
| | その他 | 687 | 207 | 89 | 68 | 79 | 172 | 66 | | | | | 1,368 |
| 合計 | 72,917 | 79,857 | 63,562 | 70,499 | 113,098 | 76,918 | 91,436 | 0 | 0 | 0 | 0 | 0 | 568,287 |
| 割合 | 岐阜 | 18.34 | 15.02 | 19.24 | 17.43 | 15.22 | 14.78 | 16.09 | #DIV/0! | #DIV/0! | #DIV/0! | #DIV/0! | 16.40 |
| | 愛知 | 28.16 | 34.30 | 28.92 | 28.55 | 33.27 | 27.36 | 26.09 | #DIV/0! | #DIV/0! | #DIV/0! | #DIV/0! | 29.73 |
| | 三重 | 2.85 | 2.62 | 3.10 | 3.02 | 2.96 | 3.03 | 3.39 | #DIV/0! | #DIV/0! | #DIV/0! | #DIV/0! | 3.00 |
| | 長野 | 1.24 | 1.40 | 1.72 | 1.34 | 1.03 | 1.54 | 1.92 | #DIV/0! | #DIV/0! | #DIV/0! | #DIV/0! | 1.43 |
| | 静岡 | 2.31 | 2.38 | 2.43 | 1.77 | 2.61 | 2.57 | 2.12 | #DIV/0! | #DIV/0! | #DIV/0! | #DIV/0! | 2.33 |
| | 北陸 | 4.70 | 5.32 | 6.37 | 5.01 | 4.58 | 5.27 | 7.99 | #DIV/0! | #DIV/0! | #DIV/0! | #DIV/0! | 5.60 |
| | 関東 | 16.35 | 13.36 | 11.89 | 14.00 | 15.94 | 15.70 | 15.37 | #DIV/0! | #DIV/0! | #DIV/0! | #DIV/0! | 14.81 |
| | 関西 | 18.03 | 16.98 | 18.07 | 21.34 | 19.18 | 20.12 | 19.55 | #DIV/0! | #DIV/0! | #DIV/0! | #DIV/0! | 19.05 |
| | 中国・四国 | 2.33 | 2.10 | 2.60 | 2.61 | 2.26 | 2.51 | 2.44 | #DIV/0! | #DIV/0! | #DIV/0! | #DIV/0! | 2.39 |
| | 九州・沖縄 | 1.06 | 0.89 | 0.72 | 0.90 | 0.49 | 1.06 | 1.07 | #DIV/0! | #DIV/0! | #DIV/0! | #DIV/0! | 0.86 |
| | 東北・北海道 | 1.12 | 1.00 | 1.24 | 0.80 | 0.61 | 1.86 | 2.20 | #DIV/0! | #DIV/0! | #DIV/0! | #DIV/0! | 1.25 |
| | 欧米 | 0.19 | 0.04 | 0.07 | 0.04 | 0.06 | 0.11 | 0.09 | #DIV/0! | #DIV/0! | #DIV/0! | #DIV/0! | 0.08 |
| | 韓国 | 0.28 | 1.11 | 0.90 | 0.50 | 0.29 | 0.46 | 0.92 | #DIV/0! | #DIV/0! | #DIV/0! | #DIV/0! | 0.62 |
| | 台湾・香港 | 1.60 | 2.13 | 1.59 | 1.23 | 0.86 | 2.40 | 0.48 | #DIV/0! | #DIV/0! | #DIV/0! | #DIV/0! | 1.41 |
| | 中国 | 0.49 | 1.08 | 0.99 | 1.36 | 0.59 | 1.01 | 0.21 | #DIV/0! | #DIV/0! | #DIV/0! | #DIV/0! | 0.78 |
| | その他 | 0.94 | 0.26 | 0.14 | 0.10 | 0.07 | 0.22 | 0.07 | #DIV/0! | #DIV/0! | #DIV/0! | #DIV/0! | 0.24 |
| 人数 | 鉄道 | 9,638 | 11,246 | 7,429 | 8,361 | 11,456 | 9,066 | 10,500 | | | | | 67,696 |
| | 観光バス | 19,017 | 12,778 | 15,723 | 15,090 | 15,794 | 20,831 | 24,794 | | | | | 124,027 |
| | 自家用車 | 43,701 | 53,421 | 37,978 | 43,407 | 84,891 | 44,439 | 52,919 | | | | | 360,756 |
| | バイク等 | 561 | 2,412 | 2,432 | 3,641 | 957 | 2,582 | 3,223 | | | | | 15,808 |
| | 合計 | 72,917 | 79,857 | 63,562 | 70,499 | 113,098 | 76,918 | 91,436 | 0 | 0 | 0 | 0 | 0 |
| 割合 | 鉄道 | 13.22 | 14.08 | 11.69 | 11.86 | 10.13 | 11.79 | 11.48 | #DIV/0! | #DIV/0! | #DIV/0! | #DIV/0! | 11.91 |
| | 観光バス | 26.08 | 16.00 | 24.74 | 21.40 | 13.96 | 27.08 | 27.12 | #DIV/0! | #DIV/0! | #DIV/0! | #DIV/0! | 21.82 |
| | 自家用車 | 59.93 | 66.90 | 59.75 | 61.57 | 75.06 | 57.77 | 57.88 | #DIV/0! | #DIV/0! | #DIV/0! | #DIV/0! | 63.48 |
| | バイク等 | 0.77 | 3.02 | 3.83 | 5.16 | 0.85 | 3.36 | 3.52 | #DIV/0! | #DIV/0! | #DIV/0! | #DIV/0! | 2.78 |

【表4-3】
10月 年度別推移

| 方面・交通機関別 | 平成16年度 | 平成17年度 | 平成18年度 | 平成19年度 | | 平成20年度 | 平成21年度 | 平成22年度 | |
|----------|--------|--------|---------|---------|---------|---------|---------|--------|--------|
| 人数 | 岐阜 | 17,059 | 19,607 | 16,920 | 18,343 | 岐阜 | 15,933 | 15,014 | 14,715 |
| | 愛知 | 26,020 | 26,872 | 30,784 | 30,129 | 愛知 | 27,735 | 21,895 | 23,854 |
| | 三重 | 3,123 | 3,793 | 3,067 | 3,245 | 三重 | 2,876 | 2,551 | 3,100 |
| | 長野 | 1,600 | 1,727 | 1,363 | 1,553 | 長野 | 1,441 | 1,416 | 1,751 |
| | 静岡 | 3,356 | 2,467 | 2,154 | 2,804 | 静岡 | 2,691 | 2,823 | 1,934 |
| | 北陸 | 4,930 | 4,501 | 4,709 | 6,236 | 北陸 | 8,299 | 6,899 | 7,306 |
| | 関東 | 16,122 | 13,945 | 15,521 | 14,217 | 関東 | 15,746 | 15,278 | 14,054 |
| | 関西 | 14,361 | 14,981 | 24,628 | 21,384 | 関西 | 18,021 | 15,858 | 17,874 |
| | 中国・四国 | 3,919 | 4,138 | 3,776 | 2,820 | 中国・四国 | 2,889 | 2,605 | 2,235 |
| | 九州・沖縄 | 1,778 | 1,525 | 1,068 | 1,503 | 九州・沖縄 | 1,964 | 1,389 | 981 |
| | 東北・北海道 | 2,251 | 1,384 | 1,287 | 1,125 | 東北・北海道 | 1,444 | 2,987 | 2,011 |
| | 欧米 | 86 | 140 | 218 | 134 | 欧米 | 302 | 182 | 86 |
| | 韓国 | 27 | 152 | 360 | 472 | 韓国 | 432 | 308 | 839 |
| | 中国(台湾) | 604 | 446 | 1,396 | 625 | 台湾 | 446 | 926 | 438 |
| | | | | | 91 | 中国・香港 | 246 | 191 | 192 |
| | その他 | 76 | 422 | 142 | 181 | その他 | 260 | 453 | 66 |
| 合計 | 95,312 | 96,100 | 107,393 | 104,862 | 合計 | 100,725 | 90,775 | 91,436 | |
| 割合 | 岐阜 | 17.90 | 20.40 | 15.76 | 17.49 | 岐阜 | 15.82 | 16.54 | 16.09 |
| | 愛知 | 27.30 | 27.96 | 28.66 | 28.73 | 愛知 | 27.54 | 24.12 | 26.09 |
| | 三重 | 3.28 | 3.95 | 2.86 | 3.09 | 三重 | 2.86 | 2.81 | 3.39 |
| | 長野 | 1.68 | 1.80 | 1.27 | 1.48 | 長野 | 1.43 | 1.56 | 1.92 |
| | 静岡 | 3.52 | 2.57 | 2.01 | 2.67 | 静岡 | 2.67 | 3.11 | 2.12 |
| | 北陸 | 5.17 | 4.68 | 4.38 | 5.95 | 北陸 | 8.24 | 7.60 | 7.99 |
| | 関東 | 16.91 | 14.51 | 14.45 | 13.56 | 関東 | 15.63 | 16.83 | 15.37 |
| | 関西 | 15.07 | 15.59 | 22.93 | 20.39 | 関西 | 17.89 | 17.47 | 19.55 |
| | 中国・四国 | 4.11 | 4.31 | 3.52 | 2.69 | 中国・四国 | 2.87 | 2.87 | 2.44 |
| | 九州・沖縄 | 1.87 | 1.59 | 0.99 | 1.43 | 九州・沖縄 | 1.95 | 1.53 | 1.07 |
| | 東北・北海道 | 2.36 | 1.44 | 1.20 | 1.07 | 東北・北海道 | 1.43 | 3.29 | 2.20 |
| | 欧米 | 0.09 | 0.15 | 0.20 | 0.13 | 欧米 | 0.30 | 0.20 | 0.09 |
| | 韓国 | 0.03 | 0.16 | 0.34 | 0.45 | 韓国 | 0.43 | 0.34 | 0.92 |
| | 中国(台湾) | 0.63 | 0.46 | 1.30 | 0.60 | 台湾 | 0.44 | 1.02 | 0.48 |
| | | | | | | 中国・香港 | 0.24 | 0.21 | 0.21 |
| | その他 | 0.08 | 0.44 | 0.13 | 0.17 | その他 | 0.26 | 0.50 | 0.07 |
| 人数 | 鉄道 | 14,088 | 13,227 | 15,257 | 14,009 | 鉄道 | 12,733 | 12,754 | 10,500 |
| | 観光バス | 30,873 | 28,261 | 33,465 | 30,967 | 観光バス | 29,246 | 26,206 | 24,794 |
| | 自家用車 | 48,789 | 53,244 | 56,731 | 57,424 | 自家用車 | 57,344 | 49,926 | 52,919 |
| | バイク等 | 1,562 | 1,368 | 1,940 | 2,462 | バイク等 | 1,402 | 1,889 | 3,223 |
| | 合計 | 95,312 | 96,100 | 107,393 | 104,862 | 合計 | 100,725 | 90,775 | 91,436 |
| 割合 | 鉄道 | 14.78 | 13.76 | 14.21 | 13.36 | 鉄道 | 12.64 | 14.05 | 11.48 |
| | 観光バス | 32.39 | 29.41 | 31.16 | 29.53 | 観光バス | 29.04 | 28.87 | 27.12 |
| | 自家用車 | 51.19 | 55.40 | 52.83 | 54.76 | 自家用車 | 56.93 | 55.00 | 57.88 |
| | バイク等 | 1.64 | 1.42 | 1.81 | 2.35 | バイク等 | 1.39 | 2.08 | 3.52 |

【表5】

平成22-21年度比較表

平成22年度 集計表

| 月別方面・交通機関 | 4月 | 5月 | 6月 | 7月 | 8月 | 9月 | 10月 | 11月 | 12月 | 1月 | 2月 | 3月 | 合計 | 構成比(%) |
|-----------|--------|--------|--------|--------|---------|--------|--------|-----|-----|----|----|----|---------|--------|
| 岐阜 | 13,371 | 11,992 | 12,227 | 12,289 | 17,217 | 11,369 | 14,715 | | | | | | 93,180 | 16.4 |
| 愛知 | 20,537 | 27,392 | 18,382 | 20,124 | 37,625 | 21,044 | 23,854 | | | | | | 168,958 | 29.7 |
| 三重 | 2,081 | 2,095 | 1,973 | 2,130 | 3,343 | 2,328 | 3,100 | | | | | | 17,050 | 3.0 |
| 長野 | 905 | 1,116 | 1,092 | 946 | 1,163 | 1,181 | 1,751 | | | | | | 8,154 | 1.4 |
| 静岡 | 1,681 | 1,900 | 1,545 | 1,247 | 2,947 | 1,977 | 1,934 | | | | | | 13,231 | 2.3 |
| 北陸 | 3,424 | 4,249 | 4,049 | 3,534 | 5,183 | 4,055 | 7,306 | | | | | | 31,800 | 5.6 |
| 関東 | 11,925 | 10,670 | 7,559 | 9,872 | 18,026 | 12,079 | 14,054 | | | | | | 84,185 | 14.8 |
| 関西 | 13,144 | 13,562 | 11,484 | 15,046 | 21,695 | 15,473 | 17,874 | | | | | | 108,278 | 19.1 |
| 中国・四国 | 1,702 | 1,675 | 1,654 | 1,841 | 2,554 | 1,930 | 2,235 | | | | | | 13,591 | 2.4 |
| 九州・沖縄 | 776 | 708 | 455 | 631 | 550 | 813 | 981 | | | | | | 4,914 | 0.9 |
| 東北・北海道 | 816 | 800 | 791 | 561 | 690 | 1,430 | 2,011 | | | | | | 7,099 | 1.2 |
| 欧米 | 136 | 34 | 44 | 28 | 64 | 83 | 86 | | | | | | 475 | 0.1 |
| 韓国 | 206 | 888 | 574 | 354 | 327 | 357 | 839 | | | | | | 3,545 | 0.6 |
| 台湾 | 1,168 | 1,703 | 1,012 | 867 | 968 | 1,847 | 438 | | | | | | 8,003 | 1.4 |
| 中国・香港 | 358 | 866 | 632 | 961 | 667 | 780 | 192 | | | | | | 4,456 | 0.8 |
| その他 | 687 | 207 | 89 | 68 | 79 | 172 | 66 | | | | | | 1,368 | 0.2 |
| 合計 | 72,917 | 79,857 | 63,562 | 70,499 | 113,098 | 76,918 | 91,436 | 0 | 0 | 0 | 0 | 0 | 568,287 | 100 |
| 鉄道 | 9,638 | 11,246 | 7,429 | 8,361 | 11,456 | 9,066 | 10,500 | | | | | | 67,696 | 11.9 |
| 観光バス | 19,017 | 12,778 | 15,723 | 15,090 | 15,794 | 20,831 | 24,794 | | | | | | 124,027 | 21.8 |
| 自家用車 | 43,701 | 53,421 | 37,978 | 43,407 | 84,891 | 44,439 | 52,919 | | | | | | 360,756 | 63.5 |
| バイク等 | 561 | 2,412 | 2,432 | 3,641 | 957 | 2,582 | 3,223 | | | | | | 15,808 | 2.8 |
| 合計 | 72,917 | 79,857 | 63,562 | 70,499 | 113,098 | 76,918 | 91,436 | 0 | 0 | 0 | 0 | 0 | 568,287 | 100 |

平成21年度 集計表

| 月別方面・交通機関 | 4月 | 5月 | 6月 | 7月 | 8月 | 9月 | 10月 | 11月 | 12月 | 1月 | 2月 | 3月 | 合計 | 構成比(%) |
|-----------|--------|--------|--------|--------|---------|--------|--------|---------|--------|--------|--------|--------|-----------|--------|
| 岐阜 | 14,225 | 15,104 | 13,565 | 12,786 | 16,694 | 12,859 | 15,014 | 15,377 | 18,524 | 15,278 | 19,034 | 17,970 | 186,430 | 18.5 |
| 愛知 | 23,413 | 24,392 | 21,996 | 22,608 | 34,479 | 22,134 | 21,895 | 25,955 | 25,196 | 24,351 | 22,216 | 28,442 | 297,077 | 29.5 |
| 三重 | 1,841 | 2,853 | 2,460 | 2,222 | 3,740 | 2,457 | 2,551 | 3,330 | 2,676 | 2,160 | 2,492 | 3,004 | 31,786 | 3.2 |
| 長野 | 932 | 1,197 | 1,071 | 1,288 | 1,464 | 1,278 | 1,416 | 1,579 | 1,107 | 956 | 965 | 1,380 | 14,633 | 1.5 |
| 静岡 | 1,494 | 2,510 | 1,706 | 1,693 | 3,562 | 2,264 | 2,823 | 4,364 | 6,005 | 2,862 | 1,859 | 3,176 | 34,318 | 3.4 |
| 北陸 | 3,167 | 4,201 | 5,080 | 3,962 | 5,238 | 5,264 | 6,899 | 5,618 | 2,841 | 1,988 | 2,631 | 4,866 | 51,755 | 5.1 |
| 関東 | 9,776 | 13,556 | 8,008 | 11,725 | 22,163 | 14,288 | 15,278 | 19,831 | 6,751 | 8,488 | 8,661 | 14,087 | 152,612 | 15.1 |
| 関西 | 14,437 | 11,799 | 11,164 | 15,002 | 19,349 | 16,043 | 15,858 | 16,593 | 11,131 | 9,987 | 11,821 | 16,107 | 169,291 | 16.8 |
| 中国・四国 | 2,096 | 1,933 | 1,305 | 1,571 | 1,761 | 3,016 | 2,605 | 3,979 | 1,940 | 1,046 | 1,909 | 2,397 | 25,558 | 2.5 |
| 九州・沖縄 | 1,025 | 1,255 | 992 | 1,117 | 703 | 1,437 | 1,389 | 962 | 519 | 420 | 752 | 1,077 | 11,648 | 1.2 |
| 東北・北海道 | 854 | 1,172 | 699 | 1,086 | 777 | 1,420 | 2,987 | 2,551 | 1,122 | 310 | 296 | 1,322 | 14,596 | 1.4 |
| 欧米 | 75 | 445 | 87 | 80 | 37 | 59 | 182 | 51 | 39 | 14 | 7 | 105 | 1,181 | 0.1 |
| 韓国 | 93 | 667 | 73 | 137 | 190 | 8 | 308 | 173 | 86 | 110 | 1,499 | 325 | 3,669 | 0.4 |
| 台湾 | 584 | 1,557 | 160 | 132 | 774 | 543 | 926 | 232 | 227 | 502 | 989 | 645 | 7,271 | 0.7 |
| 中国・香港 | 404 | 445 | 64 | 87 | 86 | 67 | 191 | 303 | 204 | 96 | 538 | 245 | 2,730 | 0.3 |
| その他 | 651 | 593 | 61 | 227 | 40 | 418 | 453 | 334 | 125 | 220 | 289 | 402 | 3,813 | 0.4 |
| 合計 | 75,067 | 83,679 | 68,491 | 75,723 | 111,057 | 83,555 | 90,775 | 101,232 | 78,493 | 68,788 | 75,958 | 95,550 | 1,008,368 | 100 |
| 鉄道 | 9,546 | 11,694 | 9,436 | 10,693 | 11,647 | 10,996 | 12,754 | 13,302 | 13,108 | 16,385 | 16,901 | 22,760 | 159,222 | 15.8 |
| 観光バス | 23,151 | 15,270 | 15,980 | 18,992 | 15,776 | 19,201 | 26,206 | 35,866 | 18,367 | 14,941 | 18,769 | 20,753 | 243,272 | 24.1 |
| 自家用車 | 41,399 | 54,884 | 42,523 | 45,152 | 81,930 | 51,854 | 49,926 | 51,335 | 45,722 | 36,265 | 37,645 | 50,374 | 589,009 | 58.4 |
| バイク等 | 971 | 1,831 | 552 | 886 | 1,704 | 1,504 | 1,889 | 729 | 1,296 | 1,197 | 2,643 | 1,663 | 16,865 | 1.7 |
| 合計 | 75,067 | 83,679 | 68,491 | 75,723 | 111,057 | 83,555 | 90,775 | 101,232 | 78,493 | 68,788 | 75,958 | 95,550 | 1,008,368 | 100 |

平成22-21年度比較表 (差)

| 月別方面・交通機関 | 4月 | 5月 | 6月 | 7月 | 8月 | 9月 | 10月 | 11月 | 12月 | 1月 | 2月 | 3月 | 合計 | 前年比(%) |
|-----------|--------|--------|--------|--------|--------|--------|--------|-----|-----|----|----|----|---------|--------|
| 岐阜 | -854 | -3,112 | -1,338 | -497 | 523 | -1,490 | -299 | 0 | 0 | 0 | 0 | 0 | -7,067 | -7.0 |
| 愛知 | -2,876 | 3,000 | -3,614 | -2,484 | 3,146 | -1,090 | 1,959 | 0 | 0 | 0 | 0 | 0 | -1,959 | -1.1 |
| 三重 | 240 | -758 | -487 | -92 | -397 | -129 | 549 | 0 | 0 | 0 | 0 | 0 | -1,074 | -5.9 |
| 長野 | -27 | -81 | 21 | -342 | -301 | -97 | 335 | 0 | 0 | 0 | 0 | 0 | -492 | -5.7 |
| 静岡 | 187 | -610 | -161 | -446 | -615 | -287 | -889 | 0 | 0 | 0 | 0 | 0 | -2,821 | -17.6 |
| 北陸 | 257 | 48 | -1,031 | -428 | -55 | -1,209 | 407 | 0 | 0 | 0 | 0 | 0 | -2,011 | -5.9 |
| 関東 | 2,149 | -2,886 | -449 | -1,853 | -4,137 | -2,209 | -1,224 | 0 | 0 | 0 | 0 | 0 | -10,609 | -11.2 |
| 関西 | -1,293 | 1,763 | 320 | 44 | 2,346 | -570 | 2,016 | 0 | 0 | 0 | 0 | 0 | 4,626 | 4.5 |
| 中国・四国 | -394 | -258 | 349 | 270 | 793 | -1,086 | -370 | 0 | 0 | 0 | 0 | 0 | -696 | -4.9 |
| 九州・沖縄 | -249 | -547 | -537 | -486 | -153 | -624 | -408 | 0 | 0 | 0 | 0 | 0 | -3,004 | -37.9 |
| 東北・北海道 | -38 | -372 | 92 | -525 | -87 | 10 | -976 | 0 | 0 | 0 | 0 | 0 | -1,896 | -21.1 |
| 欧米 | 61 | -411 | -43 | -52 | 27 | 24 | -96 | 0 | 0 | 0 | 0 | 0 | -490 | -50.8 |
| 韓国 | 113 | 221 | 501 | 217 | 137 | 349 | 531 | 0 | 0 | 0 | 0 | 0 | 2,069 | 140.2 |
| 台湾 | 584 | 146 | 852 | 735 | 194 | 1,304 | -488 | 0 | 0 | 0 | 0 | 0 | 3,327 | 71.2 |
| 中国・香港 | -46 | 421 | 568 | 874 | 581 | 713 | 1 | 0 | 0 | 0 | 0 | 0 | 3,112 | 231.5 |
| その他 | 36 | -386 | 28 | -159 | 39 | -246 | -387 | 0 | 0 | 0 | 0 | 0 | -1,075 | -44.0 |
| 合計 | -2,150 | -3,822 | -4,929 | -5,224 | 2,041 | -6,637 | 661 | 0 | 0 | 0 | 0 | 0 | -20,060 | -3.4 |
| 鉄道 | 92 | -448 | -2,007 | -2,332 | -191 | -1,930 | -2,254 | 0 | 0 | 0 | 0 | 0 | -9,070 | -11.8 |
| 観光バス | -4,134 | -2,492 | -257 | -3,902 | 18 | 1,630 | -1,412 | 0 | 0 | 0 | 0 | 0 | -10,549 | -7.8 |
| 自家用車 | 2,302 | -1,463 | -4,545 | -1,745 | 2,961 | -7,415 | 2,993 | 0 | 0 | 0 | 0 | 0 | -6,912 | -1.9 |
| バイク等 | -410 | 581 | 1,880 | 2,755 | -747 | 1,078 | 1,334 | 0 | 0 | 0 | 0 | 0 | 6,471 | 69.3 |
| 合計 | -2,150 | -3,822 | -4,929 | -5,224 | 2,041 | -6,637 | 661 | 0 | 0 | 0 | 0 | 0 | -20,060 | -3.4 |

アジアのみ
外国人全体
8,508
6,943