

【表1】

宿泊調査一覽表

(H22. 12月末現在)

	平成11年度	平成12年度	平成13年度	平成14年度	平成15年度	平成16年度	平成17年度	平成18年度	平成19年度	平成20年度	平成21年度	平成22年度	前年対比(人)	(%)	累計比較(人)	(%)
4月	92,649	94,499	89,974	90,119	84,279	75,021	83,841	87,285	85,826	84,065	75,067	72,917	-2,150	-2.86	-2,150	-2.86
5月	106,221	98,056	96,159	91,314	87,286	82,833	93,250	95,878	90,327	87,129	83,679	79,857	-3,822	-4.57	-5,972	-3.76
6月	92,938	81,910	82,791	85,628	81,141	68,864	84,425	78,368	78,805	75,079	68,491	63,562	-4,929	-7.20	-10,901	-4.80
7月	90,560	84,090	84,583	81,309	84,650	78,189	80,496	81,743	81,842	80,447	75,723	70,499	-5,224	-6.90	-16,125	-5.32
8月	139,504	138,069	122,360	122,513	123,481	111,150	114,486	120,457	121,851	116,793	111,057	113,098	2,041	1.84	-14,084	-3.40
9月	90,080	89,754	94,092	97,645	84,310	82,256	87,760	89,062	91,649	86,523	83,555	76,918	-6,637	-7.94	-20,721	-4.16
10月	118,687	117,852	111,913	115,153	106,416	95,312	96,100	107,393	104,862	100,725	90,775	91,436	661	0.73	-20,060	-3.41
11月	126,857	126,691	121,313	114,699	114,878	104,444	106,218	116,761	114,691	110,910	101,232	101,402	170	0.17	-19,890	-2.88
12月	86,228	83,501	88,567	87,620	84,895	82,208	82,158	87,877	90,479	83,216	78,493	75,837	-2,656	-3.38	-22,546	-2.94
1月	82,524	81,769	74,211	79,637	72,628	74,872	75,989	77,017	80,172	72,024	68,788					
2月	83,558	79,117	78,499	78,190	73,925	76,421	76,717	81,060	81,716	77,740	75,958					
3月	110,265	102,985	106,122	106,836	95,299	96,684	101,233	103,526	107,000	100,644	95,550					
合計	1,220,071	1,178,293	1,150,584	1,150,663	1,093,188	1,028,254	1,082,673	1,126,427	1,129,220	1,075,295	1,008,368	745,526				
岐阜	284,683	274,642	266,014	261,594	255,043	229,413	225,831	224,505	225,097	210,751	186,430	128,098	4月～12月	(人)	1月～12月	(人)
愛知	350,756	339,345	345,315	369,046	338,164	324,116	322,006	358,445	365,989	339,039	297,077	222,374	平成13年	891,752	平成13年	1,155,623
三重	29,777	28,727	35,724	28,178	33,964	33,689	40,654	36,657	35,587	34,525	31,786	22,620	平成14年	886,000	平成14年	1,144,832
長野	20,694	17,426	17,004	16,380	16,060	14,687	16,794	14,017	13,769	14,715	14,633	10,922	平成15年	851,336	平成15年	1,115,999
静岡	41,367	38,497	30,428	27,112	30,133	29,141	28,197	26,714	26,085	29,292	34,318	16,600	平成16年	780,277	平成16年	1,022,129
北陸	43,398	43,467	42,555	40,664	41,678	39,108	36,101	34,987	44,053	56,900	51,755	43,286	平成17年	828,734	平成17年	1,076,711
関東	190,280	170,221	165,980	173,040	164,045	154,698	171,965	142,483	136,005	146,281	152,612	107,999	平成18年	864,824	平成18年	1,118,763
関西	183,414	188,350	175,992	165,119	155,715	147,917	165,486	219,245	219,435	182,116	169,291	140,277	平成19年	860,332	平成19年	1,121,935
中国・四国	36,299	40,748	36,247	32,707	28,346	26,108	30,546	33,048	25,274	25,466	25,558	17,135	平成20年	824,887	平成20年	1,093,775
九州・沖縄	19,790	14,364	15,353	15,609	13,463	10,728	18,483	12,978	14,146	14,227	11,648	6,399	平成21年	768,072	平成21年	1,018,480
東北・北海道	14,838	15,221	13,943	15,422	12,252	12,412	14,997	12,097	7,422	9,704	14,596	9,616	平成22年	745,526	平成22年	985,822
欧米	349	445	359	459	377	695	1,269	1,290	1,494	1,479	1,181	607				
韓国	111	594	721	315	508	1,447	1,829	1,399	4,061	2,262	3,669	4,585				
台湾	3,806	5,926	4,733	4,499	2,479	3,247	6,920	6,926	7,731	5,131	7,271	8,579				
中国・香港									1,115	1,454	2,730	4,827				
その他	509	320	216	519	961	848	1,595	1,636	1,957	1,953	3,813	1,602				
合計	1,220,071	1,178,293	1,150,584	1,150,663	1,093,188	1,028,254	1,082,673	1,126,427	1,129,220	1,075,295	1,008,368	745,526				
鉄道	224,901	219,023	214,790	200,909	201,999	171,788	171,571	179,089	176,637	162,770	159,222	94,069				
観光バス	372,918	344,796	308,819	298,697	258,032	250,753	294,068	280,057	263,035	237,093	243,272	163,865				
自家用車	619,501	611,749	621,247	626,609	615,214	583,267	594,130	647,570	670,172	653,854	589,009	465,313				
その他	2,751	2,725	5,728	24,448	17,943	22,446	22,904	19,711	19,376	21,578	16,865	22,279				
合計	1,220,071	1,178,293	1,150,584	1,150,663	1,093,188	1,028,254	1,082,673	1,126,427	1,129,220	1,075,295	1,008,368	745,526				
月別方面 交通機関	4月	5月	6月	7月	8月	9月	10月	11月	12月	1月	2月	3月	合計	構成比(%)		
岐阜	13,371	11,992	12,227	12,289	17,217	11,369	14,715	16,319	18,599				128,098	17.18		
愛知	20,537	27,392	18,382	20,124	37,625	21,044	23,854	26,454	26,962				222,374	29.83		
三重	2,081	2,095	1,973	2,130	3,343	2,328	3,100	3,437	2,133				22,620	3.03		
長野	905	1,116	1,092	946	1,163	1,181	1,751	1,941	827				10,922	1.47		
静岡	1,681	1,900	1,545	1,247	2,947	1,977	1,934	2,145	1,224				16,600	2.23		
北陸	3,424	4,249	4,049	3,534	5,183	4,055	7,306	8,103	3,383				43,286	5.81		
関東	11,925	10,670	7,559	9,872	18,026	12,079	14,054	15,586	8,228				107,999	14.49		
関西	13,144	13,562	11,484	15,046	21,695	15,473	17,874	19,822	12,177				140,277	18.82		
中国・四国	1,702	1,675	1,654	1,841	2,554	1,930	2,235	2,478	1,066				17,135	2.30		
九州・沖縄	776	708	455	631	550	813	981	1,088	397				6,399	0.86		
東北・北海道	816	800	791	561	690	1,430	2,011	2,230	287				9,616	1.29		
欧米	136	34	44	28	64	83	86	95	37				607	0.08		
韓国	206	888	574	354	327	357	839	930	110				4,585	0.62		
台湾	1,168	1,703	1,012	867	968	1,847	438	486	90				8,579	1.15		
中国・香港	358	866	632	961	667	780	192	213	158				4,827	0.65		
その他	687	207	89	68	79	172	66	75	159				1,602	0.21		
合計	72,917	79,857	63,562	70,499	113,098	76,918	91,436	101,402	75,837				745,526	100.00		
鉄道	9,638	11,246	7,429	8,361	11,456	9,066	10,500	13,645	12,728				94,069	12.62		
観光バス	19,017	12,778	15,723	15,090	15,794	20,831	24,794	27,496	12,342				163,865	21.98		
自家用車	43,701	53,421	37,978	43,407	84,891	44,439	52,919	56,687	47,870				465,313	62.41		
バイク等	561	2,412	2,432	3,641	957	2,582	3,223	3,574	2,897				22,279	2.99		
合計	72,917	79,857	63,562	70,499	113,098	76,918	91,436	101,402	75,837				745,526	100.00		

* 方面・交通機関は推計
下呂市役所 観光商工部

【表2】

男女別宿泊者数(推計値) 2010年12月分

項目	大人		小人	計(人)	全体割合(%)	項目毎の男女比(%)			
	男	女				男	女	小人	
申込形態	業者扱い	17545	14882	1218	33,645	44.36	52.15	44.23	3.62
	直接申込	17364	15963	1452	34,779	45.86	49.93	45.90	4.17
	寮・保養所	4057	2926	430	7,413	9.77	54.73	39.47	5.80
	計	38,966	33,771	3,100	75,837	100	51.38	44.53	4.09
方面別	岐阜	9,702	8,206	691	18,599	24.52	52.16	44.12	3.72
	愛知	12,614	12,779	1,569	26,962	35.55	46.78	47.40	5.82
	三重	1,060	973	100	2,133	2.81	49.70	45.62	4.69
	長野	461	321	45	827	1.09	55.74	38.81	5.44
	静岡	571	570	83	1,224	1.61	46.65	46.57	6.78
	北陸	1,718	1,565	100	3,383	4.46	50.78	46.26	2.96
	関東	4,678	3,402	148	8,228	10.85	56.85	41.35	1.80
	関西	7,109	4,774	294	12,177	16.06	58.38	39.21	2.41
	中国・四国	494	555	17	1,066	1.41	46.34	52.06	1.59
	九州・沖縄	197	172	28	397	0.52	49.62	43.32	7.05
	東北・北海道	128	152	7	287	0.38	44.60	52.96	2.44
	欧米	22	15	0	37	0.05	59.46	40.54	0.00
	韓国	59	46	5	110	0.15	53.64	41.82	4.55
	台湾・香港	45	45	0	90	0.12	50.00	50.00	0.00
	中国	63	82	13	158	0.21	39.87	51.90	8.23
その他	45	114	0	159	0.21	28.30	71.70	0.00	
計	38,966	33,771	3,100	75,837	100	51.38	44.53	4.09	
交通手段別	鉄道	5,417	7,070	241	12,728	16.78	42.56	55.55	1.89
	観光バス	8,198	4,008	136	12,342	16.27	66.42	32.47	1.10
	自家用車	23,218	21,982	2,670	47,870	63.12	48.50	45.92	5.58
	バイク等	2,133	711	53	2,897	3.82	73.63	24.54	1.83
	計	38,966	33,771	3,100	75,837	100	51.38	44.53	4.09

旅館の日帰り利用者数

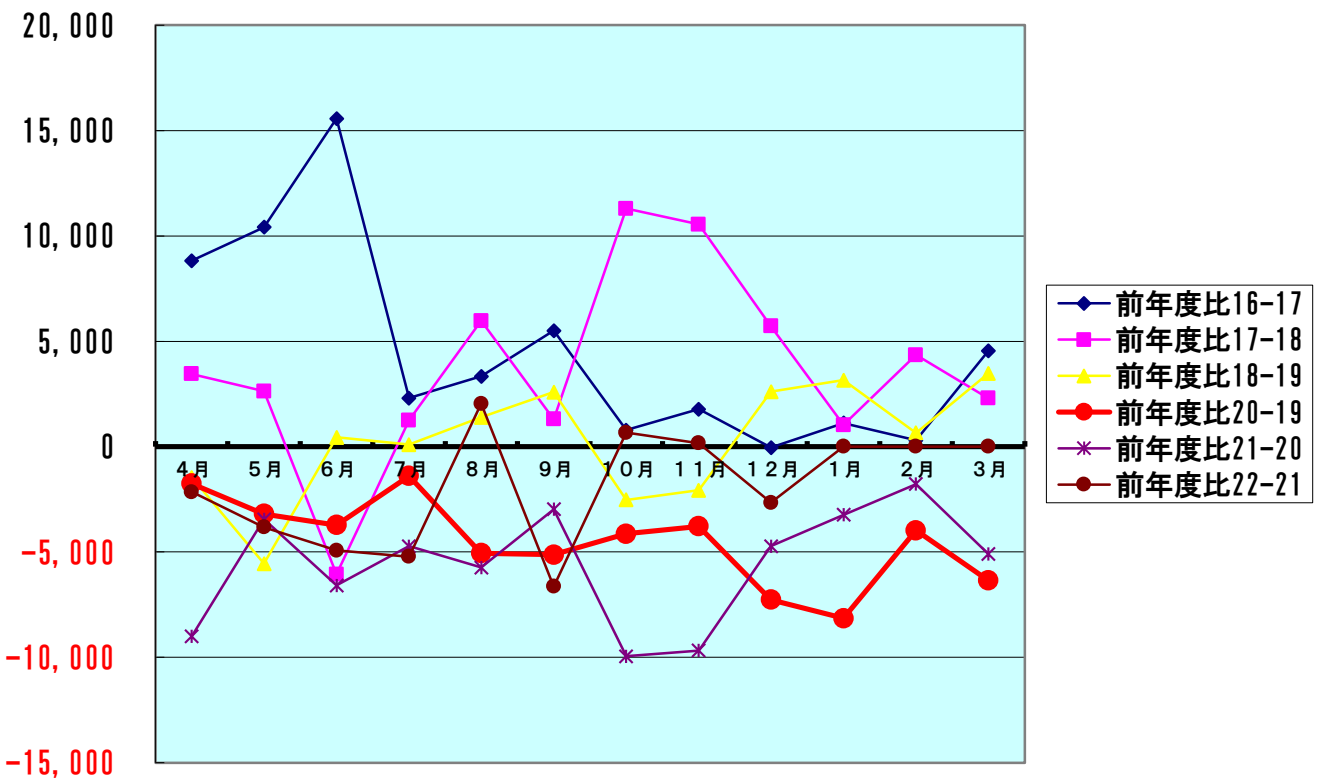
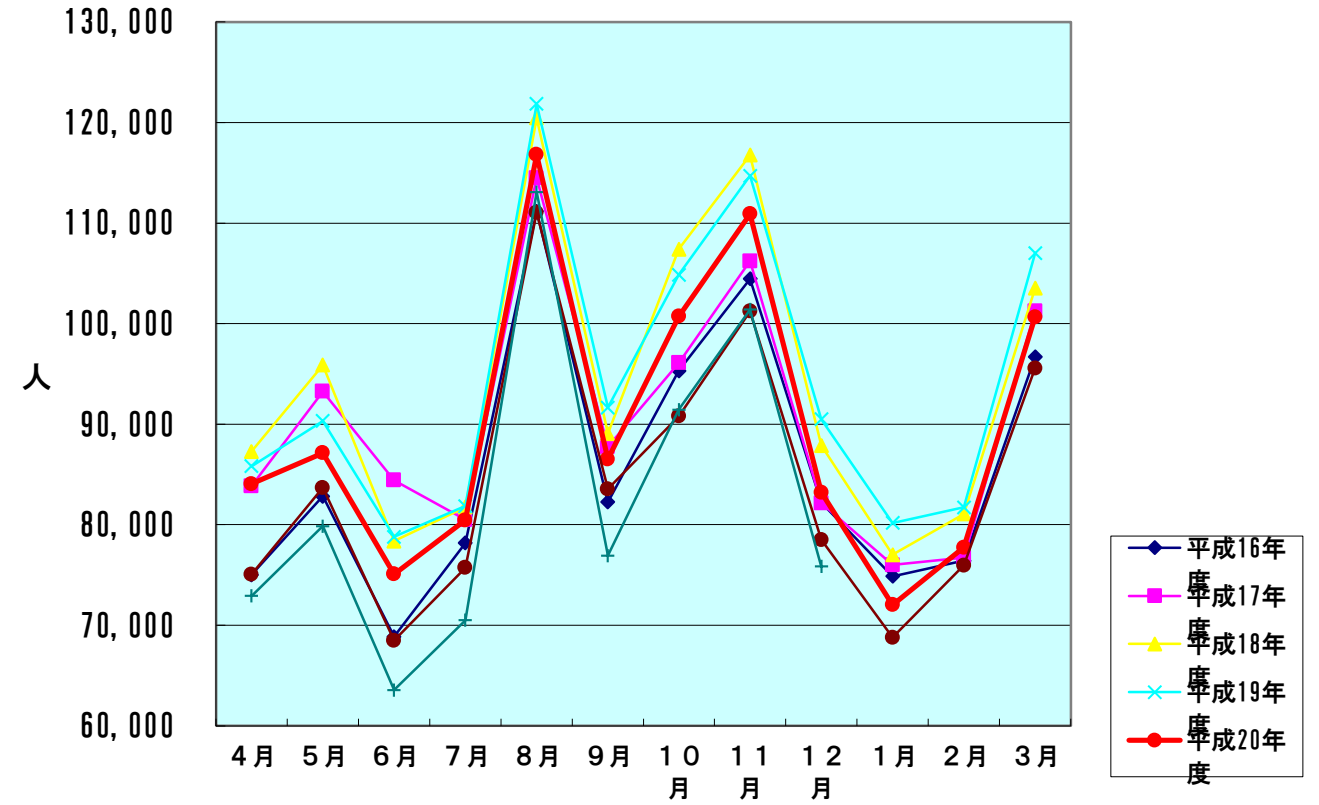
16,843 人

【表3】

下呂温泉宿泊客数の推移

宿泊客数対比表

	平成16年度	平成17年度	平成18年度	平成19年度	平成20年度	平成21年度	平成22年度
4月	75,021	83,841	87,285	85,826	84,065	75,067	72,917
5月	82,833	93,250	95,878	90,327	87,129	83,679	79,857
6月	68,864	84,425	78,368	78,805	75,079	68,491	63,562
7月	78,189	80,496	81,743	81,842	80,447	75,723	70,499
8月	111,150	114,486	120,457	121,851	116,793	111,057	113,098
9月	82,256	87,760	89,062	91,649	86,523	83,555	76,918
10月	95,312	96,100	107,393	104,862	100,725	90,775	91,436
11月	104,444	106,218	116,761	114,691	110,910	101,232	101,402
12月	82,208	82,158	87,877	90,479	83,216	78,493	75,837
1月	74,872	75,989	77,017	80,172	72,024	68,788	
2月	76,421	76,717	81,060	81,716	77,740	75,958	
3月	96,684	101,233	103,526	107,000	100,644	95,550	
合計	1,028,254	1,082,673	1,126,427	1,129,220	1,075,295	1,008,368	745,526
	前年度比16-17	前年度比17-18	前年度比18-19	前年度比20-19	前年度比21-20	前年度比22-21	
4月	8,820	3,444	-1,459	-1,761	-8,998	-2,150	
5月	10,417	2,628	-5,551	-3,198	-3,450	-3,822	
6月	15,561	-6,057	437	-3,726	-6,588	-4,929	
7月	2,307	1,247	99	-1,395	-4,724	-5,224	
8月	3,336	5,971	1,394	-5,058	-5,736	2,041	
9月	5,504	1,302	2,587	-5,126	-2,968	-6,637	
10月	788	11,293	-2,531	-4,137	-9,950	661	
11月	1,774	10,543	-2,070	-3,781	-9,678	170	
12月	-50	5,719	2,602	-7,263	-4,723	-2,656	
1月	1,117	1,028	3,155	-8,148	-3,236		
2月	296	4,343	656	-3,976	-1,782		
3月	4,549	2,293	3,474	-6,356	-5,094		
合計	54,419	43,754	2,793	-53,925	-66,927	-22,546	



【表4-1】

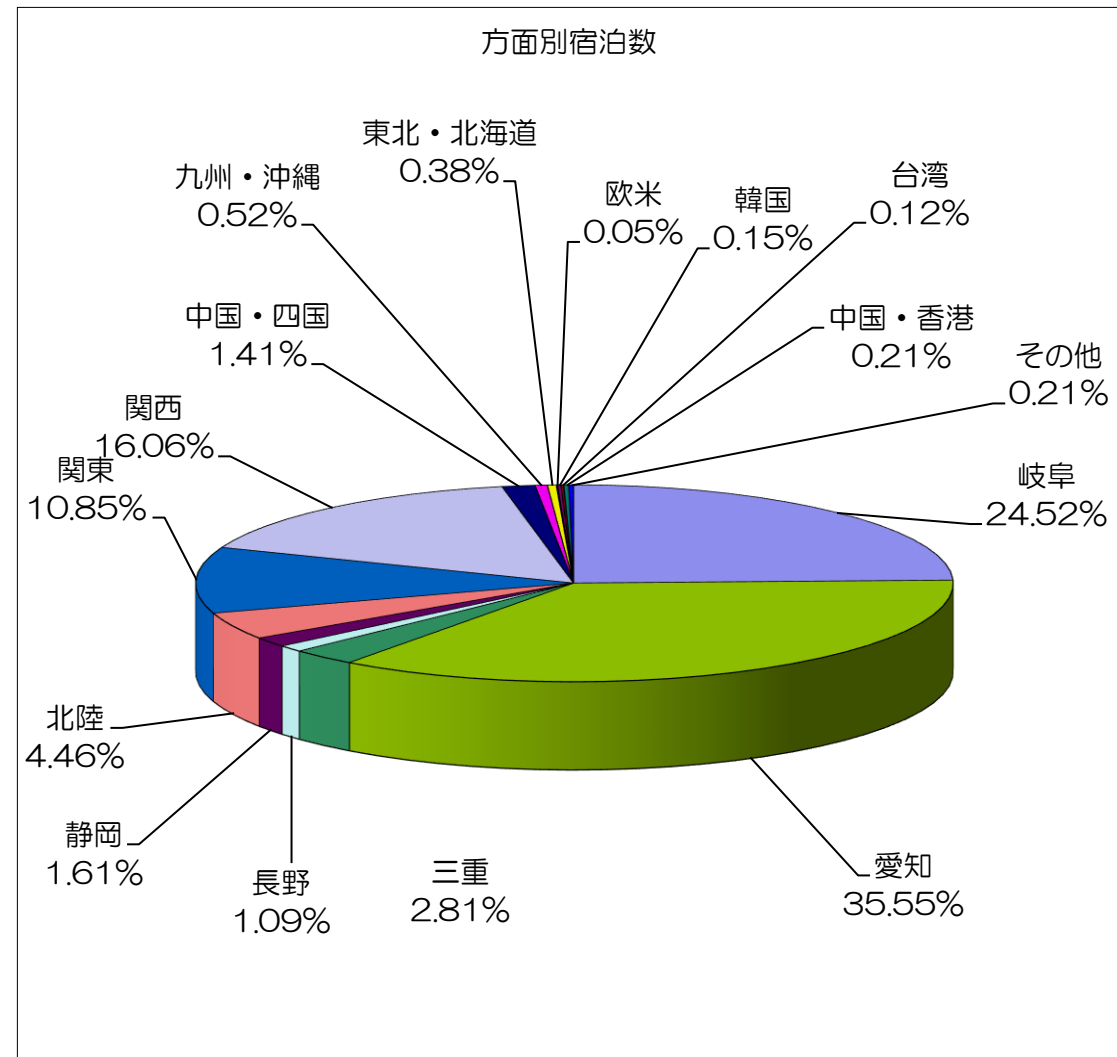
方面・交通機関別宿泊数

2016/6/16 作成

【平成22年12月】

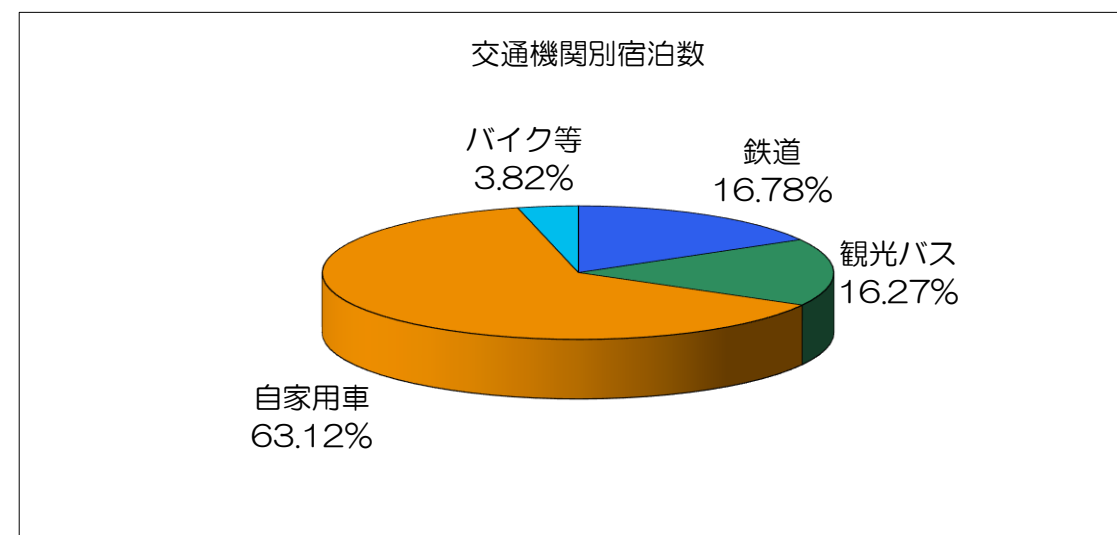
方面別宿泊数

月別方面	人数	割合(%)
岐阜	18,599	24.52
愛知	26,962	35.55
三重	2,133	2.81
長野	827	1.09
静岡	1,224	1.61
北陸	3,383	4.46
関東	8,228	10.85
関西	12,177	16.06
中国・四国	1,066	1.41
九州・沖縄	397	0.52
東北・北海道	287	0.38
欧米	37	0.05
韓国	110	0.15
台湾	90	0.12
中国・香港	158	0.21
その他	159	0.21
合計	75,837	100.00



交通機関別宿泊数

交通機関	人数	割合(%)
鉄道	12,728	16.78
観光バス	12,342	16.27
自家用車	47,870	63.12
バイク等	2,897	3.82
合計	75,837	100.00



【表4-2】
平成22年度 月別推移

方面・交通機関別	4月	5月	6月	7月	8月	9月	10月	11月	12月	1月	2月	3月	計	
人数	岐阜	13,371	11,992	12,227	12,289	17,217	11,369	14,715	16,319	18,599			128,098	
	愛知	20,537	27,392	18,382	20,124	37,625	21,044	23,854	26,454	26,962			222,374	
	三重	2,081	2,095	1,973	2,130	3,343	2,328	3,100	3,437	2,133			22,620	
	長野	905	1,116	1,092	946	1,163	1,181	1,751	1,941	827			10,922	
	静岡	1,681	1,900	1,545	1,247	2,947	1,977	1,934	2,145	1,224			16,600	
	北陸	3,424	4,249	4,049	3,534	5,183	4,055	7,306	8,103	3,383			43,286	
	関東	11,925	10,670	7,559	9,872	18,026	12,079	14,054	15,586	8,228			107,999	
	関西	13,144	13,562	11,484	15,046	21,695	15,473	17,874	19,822	12,177			140,277	
	中国・四国	1,702	1,675	1,654	1,841	2,554	1,930	2,235	2,478	1,066			17,135	
	九州・沖縄	776	708	455	631	550	813	981	1,088	397			6,399	
	東北・北海道	816	800	791	561	690	1,430	2,011	2,230	287			9,616	
	欧米	136	34	44	28	64	83	86	95	37			607	
	韓国	206	888	574	354	327	357	839	930	110			4,585	
	台湾	1,168	1,703	1,012	867	968	1,847	438	486	90			8,579	
	中国・香港	358	866	632	961	667	780	192	213	158			4,827	
その他	687	207	89	68	79	172	66	75	159			1,602		
合計	72,917	79,857	63,562	70,499	113,098	76,918	91,436	101,402	75,837	0	0	0	745,526	
割合	岐阜	18.34	15.02	19.24	17.43	15.22	14.78	16.09	16.09	24.52	#DIV/0!	#DIV/0!	#DIV/0!	17.18
	愛知	28.16	34.30	28.92	28.55	33.27	27.36	26.09	26.09	35.55	#DIV/0!	#DIV/0!	#DIV/0!	29.83
	三重	2.85	2.62	3.10	3.02	2.96	3.03	3.39	3.39	2.81	#DIV/0!	#DIV/0!	#DIV/0!	3.03
	長野	1.24	1.40	1.72	1.34	1.03	1.54	1.92	1.91	1.09	#DIV/0!	#DIV/0!	#DIV/0!	1.47
	静岡	2.31	2.38	2.43	1.77	2.61	2.57	2.12	2.12	1.61	#DIV/0!	#DIV/0!	#DIV/0!	2.23
	北陸	4.70	5.32	6.37	5.01	4.58	5.27	7.99	7.99	4.46	#DIV/0!	#DIV/0!	#DIV/0!	5.81
	関東	16.35	13.36	11.89	14.00	15.94	15.70	15.37	15.37	10.85	#DIV/0!	#DIV/0!	#DIV/0!	14.49
	関西	18.03	16.98	18.07	21.34	19.18	20.12	19.55	19.55	16.06	#DIV/0!	#DIV/0!	#DIV/0!	18.82
	中国・四国	2.33	2.10	2.60	2.61	2.26	2.51	2.44	2.44	1.41	#DIV/0!	#DIV/0!	#DIV/0!	2.30
	九州・沖縄	1.06	0.89	0.72	0.90	0.49	1.06	1.07	1.07	0.52	#DIV/0!	#DIV/0!	#DIV/0!	0.86
	東北・北海道	1.12	1.00	1.24	0.80	0.61	1.86	2.20	2.20	0.38	#DIV/0!	#DIV/0!	#DIV/0!	1.29
	欧米	0.19	0.04	0.07	0.04	0.06	0.11	0.09	0.09	0.05	#DIV/0!	#DIV/0!	#DIV/0!	0.08
	韓国	0.28	1.11	0.90	0.50	0.29	0.46	0.92	0.92	0.15	#DIV/0!	#DIV/0!	#DIV/0!	0.62
	台湾・香港	1.60	2.13	1.59	1.23	0.86	2.40	0.48	0.48	0.12	#DIV/0!	#DIV/0!	#DIV/0!	1.15
	中国	0.49	1.08	0.99	1.36	0.59	1.01	0.21	0.21	0.21	#DIV/0!	#DIV/0!	#DIV/0!	0.65
その他	0.94	0.26	0.14	0.10	0.07	0.22	0.07	0.07	0.21	#DIV/0!	#DIV/0!	#DIV/0!	0.21	
人数	鉄道	9,638	11,246	7,429	8,361	11,456	9,066	10,500	13,645	12,728			94,069	
	観光バス	19,017	12,778	15,723	15,090	15,794	20,831	24,794	27,496	12,342			163,865	
	自家用車	43,701	53,421	37,978	43,407	84,891	44,439	52,919	56,687	47,870			465,313	
	バイク等	561	2,412	2,432	3,641	957	2,582	3,223	3,574	2,897			22,279	
	合計	72,917	79,857	63,562	70,499	113,098	76,918	91,436	101,402	75,837	0	0	0	745,526
割合	鉄道	13.22	14.08	11.69	11.86	10.13	11.79	11.48	13.46	16.78	#DIV/0!	#DIV/0!	#DIV/0!	12.62
	観光バス	26.08	16.00	24.74	21.40	13.96	27.08	27.12	27.12	16.27	#DIV/0!	#DIV/0!	#DIV/0!	21.98
	自家用車	59.93	66.90	59.75	61.57	75.06	57.77	57.88	55.90	63.12	#DIV/0!	#DIV/0!	#DIV/0!	62.41
	バイク等	0.77	3.02	3.83	5.16	0.85	3.36	3.52	3.52	3.82	#DIV/0!	#DIV/0!	#DIV/0!	2.99

【表4-3】
12月 年度別推移

方面・交通機関別	平成16年度	平成17年度	平成18年度	平成19年度		平成20年度	平成21年度	平成22年度	
人数	岐阜	25,693	23,132	21,331	23,728	岐阜	22,049	18,524	18,599
	愛知	30,607	28,567	31,739	33,854	愛知	29,546	25,196	26,962
	三重	2,643	2,490	2,715	2,808	三重	3,185	2,676	2,133
	長野	974	1,860	783	910	長野	1,131	1,107	827
	静岡	1,550	1,632	1,487	1,288	静岡	2,195	6,005	1,224
	北陸	2,288	1,729	1,877	3,051	北陸	4,206	2,841	3,383
	関東	9,316	11,187	6,554	6,851	関東	8,106	6,751	8,228
	関西	7,678	8,211	18,135	13,786	関西	9,833	11,131	12,177
	中国・四国	620	1,749	1,809	2,448	中国・四国	1,466	1,940	1,066
	九州・沖縄	417	829	825	637	九州・沖縄	561	519	397
	東北・北海道	209	219	256	236	東北・北海道	244	1,122	287
	欧米	20	13	26	70	欧米	87	39	37
	韓国	22	27	21	189	韓国	0	86	110
	中国(台湾)	152	298	256	380	台湾	300	227	90
					89	中国・香港	167	204	158
	その他	19	215	63	154	その他	140	125	159
	合計	82,208	82,158	87,877	90,479	合計	83,216	78,493	75,837
割合	岐阜	31.25	28.16	24.27	26.22	岐阜	26.50	23.60	24.52
	愛知	37.23	34.77	36.12	37.42	愛知	35.51	32.10	35.55
	三重	3.22	3.03	3.09	3.10	三重	3.83	3.41	2.81
	長野	1.18	2.26	0.89	1.01	長野	1.36	1.41	1.09
	静岡	1.89	1.99	1.69	1.42	静岡	2.64	7.65	1.61
	北陸	2.78	2.10	2.14	3.37	北陸	5.05	3.62	4.46
	関東	11.33	13.62	7.46	7.57	関東	9.74	8.60	10.85
	関西	9.34	9.99	20.64	15.24	関西	11.82	14.18	16.06
	中国・四国	0.75	2.13	2.06	2.71	中国・四国	1.76	2.47	1.41
	九州・沖縄	0.51	1.01	0.94	0.70	九州・沖縄	0.67	0.66	0.52
	東北・北海道	0.25	0.27	0.29	0.26	東北・北海道	0.29	1.43	0.38
	欧米	0.02	0.02	0.03	0.08	欧米	0.10	0.05	0.05
	韓国	0.03	0.03	0.02	0.21	韓国	0.00	0.11	0.15
台湾						0.36	0.29	0.12	
中国(台湾)	0.18	0.36	0.29	0.42	中国・香港	0.20	0.26	0.21	
その他	0.02	0.26	0.07	0.17	その他	0.17	0.16	0.21	
人数	鉄道	13,396	16,509	14,352	15,788	鉄道	14,059	13,108	12,728
	観光バス	17,000	19,134	21,312	17,639	観光バス	14,379	18,367	12,342
	自家用車	47,887	42,270	50,526	55,152	自家用車	53,540	45,722	47,870
	バイク等	3,925	4,245	1,687	1,900	バイク等	1,238	1,296	2,897
	合計	82,208	82,158	87,877	90,479	合計	83,216	78,493	75,837
割合	鉄道	16.30	20.09	16.33	17.45	鉄道	16.89	16.70	16.78
	観光バス	20.68	23.29	24.25	19.50	観光バス	17.28	23.40	16.27
	自家用車	58.25	51.45	57.50	60.96	自家用車	64.34	58.25	63.12
	バイク等	4.77	5.17	1.92	2.10	バイク等	1.49	1.65	3.82

【表5】

平成22-21年度比較表

平成22年度 集計表

月別方面・交通機関	4月	5月	6月	7月	8月	9月	10月	11月	12月	1月	2月	3月	合計	構成比(%)
岐阜	13,371	11,992	12,227	12,289	17,217	11,369	14,715	16,319	18,599				128,098	17.2
愛知	20,537	27,392	18,382	20,124	37,625	21,044	23,854	26,454	26,962				222,374	29.8
三重	2,081	2,095	1,973	2,130	3,343	2,328	3,100	3,437	2,133				22,620	3.0
長野	905	1,116	1,092	946	1,163	1,181	1,751	1,941	827				10,922	1.5
静岡	1,681	1,900	1,545	1,247	2,947	1,977	1,934	2,145	1,224				16,600	2.2
北陸	3,424	4,249	4,049	3,534	5,183	4,055	7,306	8,103	3,383				43,286	5.8
関東	11,925	10,670	7,559	9,872	18,026	12,079	14,054	15,586	8,228				107,999	14.5
関西	13,144	13,562	11,484	15,046	21,695	15,473	17,874	19,822	12,177				140,277	18.8
中国・四国	1,702	1,675	1,654	1,841	2,554	1,930	2,235	2,478	1,066				17,135	2.3
九州・沖縄	776	708	455	631	550	813	981	1,088	397				6,399	0.9
東北・北海道	816	800	791	561	690	1,430	2,011	2,230	287				9,616	1.3
欧米	136	34	44	28	64	83	86	95	37				607	0.1
韓国	206	883	574	354	327	357	839	930	110				4,585	0.6
台湾	1,168	1,703	1,012	867	968	1,847	438	486	90				8,579	1.2
中国・香港	358	866	632	961	667	780	192	213	158				4,827	0.6
その他	687	207	89	68	79	172	66	75	159				1,602	0.2
合計	72,917	79,857	63,562	70,499	113,098	76,918	91,436	101,402	75,837	0	0	0	745,526	100
鉄道	9,638	11,246	7,429	8,361	11,456	9,066	10,500	13,645	12,728				94,069	12.6
観光バス	19,017	12,778	15,723	15,090	15,794	20,831	24,794	27,496	12,342				163,865	22.0
自家用車	43,701	53,421	37,978	43,407	84,891	44,439	52,919	56,687	47,870				465,313	62.4
バイク等	561	2,412	2,432	3,641	957	2,582	3,223	3,574	2,897				22,279	3.0
合計	72,917	79,857	63,562	70,499	113,098	76,918	91,436	101,402	75,837	0	0	0	745,526	100

平成21年度 集計表

月別方面・交通機関	4月	5月	6月	7月	8月	9月	10月	11月	12月	1月	2月	3月	合計	構成比(%)
岐阜	14,225	15,104	13,565	12,786	16,694	12,859	15,014	15,377	18,524	15,278	19,034	17,970	186,430	18.5
愛知	23,413	24,392	21,996	22,608	34,479	22,134	21,895	25,955	25,196	24,351	22,216	28,442	297,077	29.5
三重	1,841	2,853	2,460	2,222	3,740	2,457	2,551	3,330	2,676	2,160	2,492	3,004	31,786	3.2
長野	932	1,197	1,071	1,288	1,464	1,278	1,416	1,579	1,107	956	965	1,380	14,633	1.5
静岡	1,494	2,510	1,706	1,693	3,562	2,264	2,823	4,364	6,005	2,862	1,859	3,176	34,318	3.4
北陸	3,167	4,201	5,080	3,962	5,238	5,264	6,899	5,618	2,841	1,988	2,631	4,866	51,755	5.1
関東	9,776	13,556	8,008	11,725	22,163	14,288	15,278	19,831	6,751	8,488	8,661	14,087	152,612	15.1
関西	14,437	11,799	11,164	15,002	19,349	16,043	15,858	16,593	11,131	9,987	11,821	16,107	169,291	16.8
中国・四国	2,096	1,933	1,305	1,571	1,761	3,016	2,605	3,979	1,940	1,046	1,909	2,397	25,558	2.5
九州・沖縄	1,025	1,255	992	1,117	703	1,437	1,389	962	519	420	752	1,077	11,648	1.2
東北・北海道	854	1,172	699	1,086	777	1,420	2,987	2,551	1,122	310	296	1,322	14,596	1.4
欧米	75	445	87	80	37	59	182	51	39	14	7	105	1,181	0.1
韓国	93	667	73	137	190	8	308	173	86	110	1,499	325	3,669	0.4
台湾	584	1,557	160	132	774	543	926	232	227	502	989	645	7,271	0.7
中国・香港	404	445	64	87	86	67	191	303	204	96	538	245	2,730	0.3
その他	651	593	61	227	40	418	453	334	125	220	289	402	3,813	0.4
合計	75,067	83,679	68,491	75,723	111,057	83,555	90,775	101,232	78,493	68,788	75,958	95,550	1,008,368	100
鉄道	9,546	11,694	9,436	10,693	11,647	10,996	12,754	13,302	13,108	16,385	16,901	22,760	159,222	15.8
観光バス	23,151	15,270	15,980	18,992	15,776	19,201	26,206	35,866	18,367	14,941	18,769	20,753	243,272	24.1
自家用車	41,399	54,884	42,523	45,152	81,930	51,854	49,926	51,335	45,722	36,265	37,645	50,374	589,009	58.4
バイク等	971	1,831	552	886	1,704	1,504	1,889	729	1,296	1,197	2,643	1,663	16,865	1.7
合計	75,067	83,679	68,491	75,723	111,057	83,555	90,775	101,232	78,493	68,788	75,958	95,550	1,008,368	100

平成22-21年度比較表 (差)

月別方面・交通機関	4月	5月	6月	7月	8月	9月	10月	11月	12月	1月	2月	3月	合計	前年比(%)
岐阜	-854	-3,112	-1,338	-497	523	-1,490	-299	942	75	0	0	0	-6,050	-4.5
愛知	-2,876	3,000	-3,614	-2,484	3,146	-1,090	1,959	499	1,766	0	0	0	306	0.1
三重	240	-758	-487	-92	-397	-129	549	107	-543	0	0	0	-1,510	-6.3
長野	-27	-81	21	-342	-301	-97	335	362	-280	0	0	0	-410	-3.6
静岡	187	-610	-161	-446	-615	-287	-889	-2,219	-4,781	0	0	0	-9,821	-37.2
北陸	257	48	-1,031	-428	-55	-1,209	407	2,485	542	0	0	0	1,016	2.4
関東	2,149	-2,886	-449	-1,853	-4,137	-2,209	-1,224	-4,245	1,477	0	0	0	-13,377	-11.0
関西	-1,293	1,763	320	44	2,346	-570	2,016	3,229	1,046	0	0	0	8,901	6.8
中国・四国	-394	-258	349	270	793	-1,086	-370	-1,501	-874	0	0	0	-3,071	-15.2
九州・沖縄	-249	-547	-537	-486	-153	-624	-408	126	-122	0	0	0	-3,000	-31.9
東北・北海道	-38	-372	92	-525	-87	10	-976	-321	-835	0	0	0	-3,052	-24.1
欧米	61	-411	-43	-52	27	24	-96	44	-2	0	0	0	-448	-42.5
韓国	113	221	501	217	137	349	531	757	24	0	0	0	2,850	164.3
台湾	584	146	852	735	194	1,304	-488	254	-137	0	0	0	3,444	67.1
中国・香港	-46	421	568	874	581	713	1	-90	-46	0	0	0	2,976	160.8
その他	36	-386	28	-159	39	-246	-387	-259	34	0	0	0	-1,300	-44.8
合計	-2,150	-3,822	-4,929	-5,224	2,041	-6,637	661	170	-2,656	0	0	0	-22,546	-2.9
鉄道	92	-448	-2,007	-2,332	-191	-1,930	-2,254	343	-380	0	0	0	-9,107	-8.8
観光バス	-4,134	-2,492	-257	-3,902	18	1,630	-1,412	-8,370	-6,025	0	0	0	-24,944	-13.2
自家用車	2,302	-1,463	-4,545	-1,745	2,961	-7,415	2,993	5,352	2,148	0	0	0	588	0.1
バイク等	-410	581	1,880	2,755	-747	1,078	1,334	2,845	1,601	0	0	0	10,917	96.1
合計	-2,150	-3,822	-4,929	-5,224	2,041	-6,637	661	170	-2,656	0	0	0	-22,546	-2.9

アジアのみ
外国人全体
9,270
7,522