

【表1-1】

## 宿泊調査一覽表

	平成16年度	平成17年度	平成18年度	平成19年度	平成20年度	平成21年度	平成22年度	平成23年度	平成24年度	平成25年度	平成26年度	平成27年度	平成28年度	前年対比(人)	(%)	累計比較(人)	(%)
4月	75,021	83,841	87,285	85,826	84,065	75,067	72,917	63,003	79,903	79,180	78,476	80,392	87,844	7,452	9.27	7,452	9.27
5月	82,833	93,250	95,878	90,327	87,129	83,679	79,857	79,947	76,928	78,504	81,306	83,673	87,782	4,109	4.91	11,561	7.05
6月	68,864	84,425	78,368	78,805	75,079	68,491	63,562	71,471	71,602	67,700	67,421	66,780	72,084	5,304	7.94	16,865	7.31
7月	78,189	80,496	81,743	81,842	80,447	75,723	70,499	77,779	75,623	73,728	68,739	73,654	77,308	3,654	4.96	20,519	5.83
8月	111,150	114,486	120,457	121,851	116,793	111,057	113,098	116,605	113,346	115,122	109,368	112,830					
9月	82,256	87,760	89,062	91,649	86,523	83,555	76,918	78,874	79,548	84,160	80,380	86,432					
10月	95,312	96,100	107,393	104,862	100,725	90,775	91,436	97,963	99,096	89,513	81,219	96,141					
11月	104,444	106,218	116,761	114,691	110,910	101,232	101,402	103,132	97,127	102,674	98,113	100,087					
12月	82,208	82,158	87,877	90,479	83,216	78,493	75,837	77,309	78,955	80,937	75,205	83,797					
1月	74,872	75,989	77,017	80,172	72,024	68,788	65,294	69,059	68,771	69,922	65,915	74,005					
2月	76,421	76,717	81,060	81,716	77,740	75,958	72,526	73,615	73,215	75,127	74,811	80,577					
3月	96,684	101,233	103,526	107,000	100,644	95,550	82,023	94,604	101,162	101,341	103,548	104,202					
合計	1,028,254	1,082,673	1,126,427	1,129,220	1,075,295	1,008,368	965,369	1,003,361	1,015,276	1,017,908	984,501	1,042,570	325,018	20,519			
岐阜	229,413	225,831	224,505	225,097	210,751	186,430	179,825	194,997	193,366	189,854	181,673	167,473	49,354	4月～7月	(人)	1月～7月	(人)
愛知	324,116	322,006	358,445	365,989	339,039	297,077	295,579	297,330	286,688	289,314	294,986	308,067	88,841	平成17年	342,012	平成17年	589,989
三重	33,689	40,654	36,657	35,587	34,525	31,786	29,748	31,267	33,270	32,771	33,337	33,903	9,557	平成18年	343,274	平成18年	597,213
長野	14,687	16,794	14,017	13,769	14,715	14,633	13,794	15,823	14,531	13,165	14,374	14,595	4,581	平成19年	336,800	平成19年	598,403
静岡	29,141	28,197	26,714	26,085	29,292	34,318	21,927	26,460	24,328	25,004	22,439	27,300	12,378	平成20年	326,720	平成20年	595,608
北陸	39,108	36,101	34,987	44,053	56,900	51,755	51,044	49,204	47,601	47,880	53,269	45,473	14,823	平成21年	302,960	平成21年	553,368
関東	154,698	171,965	142,483	136,005	146,281	152,612	126,147	152,619	144,968	147,276	115,656	121,267	38,551	平成22年	286,835	平成22年	527,131
関西	147,917	165,486	219,245	219,435	182,116	169,291	183,787	187,062	208,775	197,741	191,506	191,712	56,702	平成23年	292,200	平成23年	512,043
中国・四国	26,108	30,546	33,048	25,274	25,466	25,558	20,841	23,578	28,873	27,269	20,358	21,286	7,662	平成24年	304,056	平成24年	541,334
九州・沖縄	10,728	18,483	12,978	14,146	14,227	11,648	8,269	8,405	9,402	10,417	7,632	9,316	3,049	平成25年	299,112	平成25年	542,260
東北・北海道	12,412	14,997	12,097	7,422	9,704	14,596	10,588	8,336	9,333	7,838	8,112	7,231	3,283	平成26年	295,942	平成26年	542,332
アメリカ	695	1,269	1,290	1,494	1,479	1,181	813	671	586	1,940	1,518	2,947	559	平成27年	304,499	平成27年	548,773
ヨーロッパ													802	平成28年	325,018	平成28年	583,802
韓国	1,447	1,829	1,399	4,061	2,262	3,669	5,711	965	1,803	2,610	3,938	12,051	3,614				
台湾	3,247	6,920	6,926	7,731	5,131	7,271	9,864	2,854	5,431	10,907	13,264	22,788	11,699				
中国				1,115	1,454	2,730	5,504	1,868	3,053	5,633	7,541	18,643	3,823				
香港											4,359	16,095	6,194				
東南アジア											3,509	6,520	1,100				
タイ													1,158				
オーストラリア													288				
ニュージーランド													356				
シンガポール													1,080				
マレーシア													72				
イスラエル・中東													72				
その他	848	1,595	1,636	1,957	1,953	3,813	1,928	1,922	3,268	8,289	7,030	15,903	5,492				
合計	1,028,254	1,082,673	1,126,427	1,129,220	1,075,295	1,008,368	965,369	1,003,361	1,015,276	1,017,908	984,501	1,042,570	325,018				
鉄道	171,788	171,571	179,089	176,637	162,770	159,222	141,628	132,972	142,064	148,622	149,910	171,552	49,040				
観光バス	250,753	294,068	280,057	263,035	237,093	243,272	203,018	231,116	225,058	216,786	192,913	188,322	73,986				
自家用車	583,267	594,130	647,570	670,172	653,854	589,009	592,563	621,027	635,002	639,899	632,532	668,706	197,223				
その他	22,446	22,904	19,711	19,376	21,578	16,865	28,160	18,246	13,152	12,601	9,146	13,990	4,769				
合計	1,028,254	1,082,673	1,126,427	1,129,220	1,075,295	1,008,368	965,369	1,003,361	1,015,276	1,017,908	984,501	1,042,570	325,018				

【表1-2】

月別方面 交通機関	4月	5月	6月	7月	8月	9月	10月	11月	12月	1月	2月	3月	合計	構成比(%)
岐阜	12,657	12,100	12,007	12,590									49,354	15.19
愛知	22,467	23,313	20,600	22,461									88,841	27.33
三重	2,438	2,534	2,068	2,517									9,557	2.94
長野	1,140	1,161	1,061	1,219									4,581	1.41
静岡	2,878	3,365	3,026	3,109									12,378	3.81
北陸	3,827	3,852	3,376	3,768									14,823	4.56
関東	9,280	11,674	8,350	9,247									38,551	11.86
関西	13,936	15,154	13,194	14,418									56,702	17.45
中国・四国	1,699	1,750	1,841	2,372									7,662	2.36
九州・沖縄	754	1,006	706	583									3,049	0.94
東北・北海道	1,044	740	739	760									3,283	1.01
アメリカ	272	89	108	90									559	0.17
ヨーロッパ	444	113	77	168									802	0.25
韓国	1,243	1,195	647	529									3,614	1.11
台湾	4,782	4,201	1,854	862									11,699	3.60
中国	1,508	989	692	634									3,823	1.18
香港	1,892	1,720	1,087	1,495									6,194	1.91
東南アジア	504	319	163	114									1,100	0.34
タイ	830	172	75	81									1,158	0.36
オーストラリア ニュージーランド	168	46	45	29									288	0.09
シンガポール	209	56	77	14									356	0.11
マレーシア	574	305	149	52									1,080	0.33
イスラエル・中東	38	33		1									72	0.02
その他	3,260	1,895	142	195									5,492	1.69
合計	87,844	87,782	72,084	77,308									325,018	100.00
鉄道	14,014	13,964	10,542	10,520									49,040	15.09
観光バス	21,231	21,802	18,116	12,837									73,986	22.76
自家用車	51,379	50,822	41,870	53,152									197,223	60.68
バイク等	1,220	1,194	1,556	799									4,769	1.47
合計	87,844	87,782	72,084	77,308									325,018	100.00

\* 方面・交通機関は推計  
下呂市役所 観光商工部  
平成28年7月末日現在

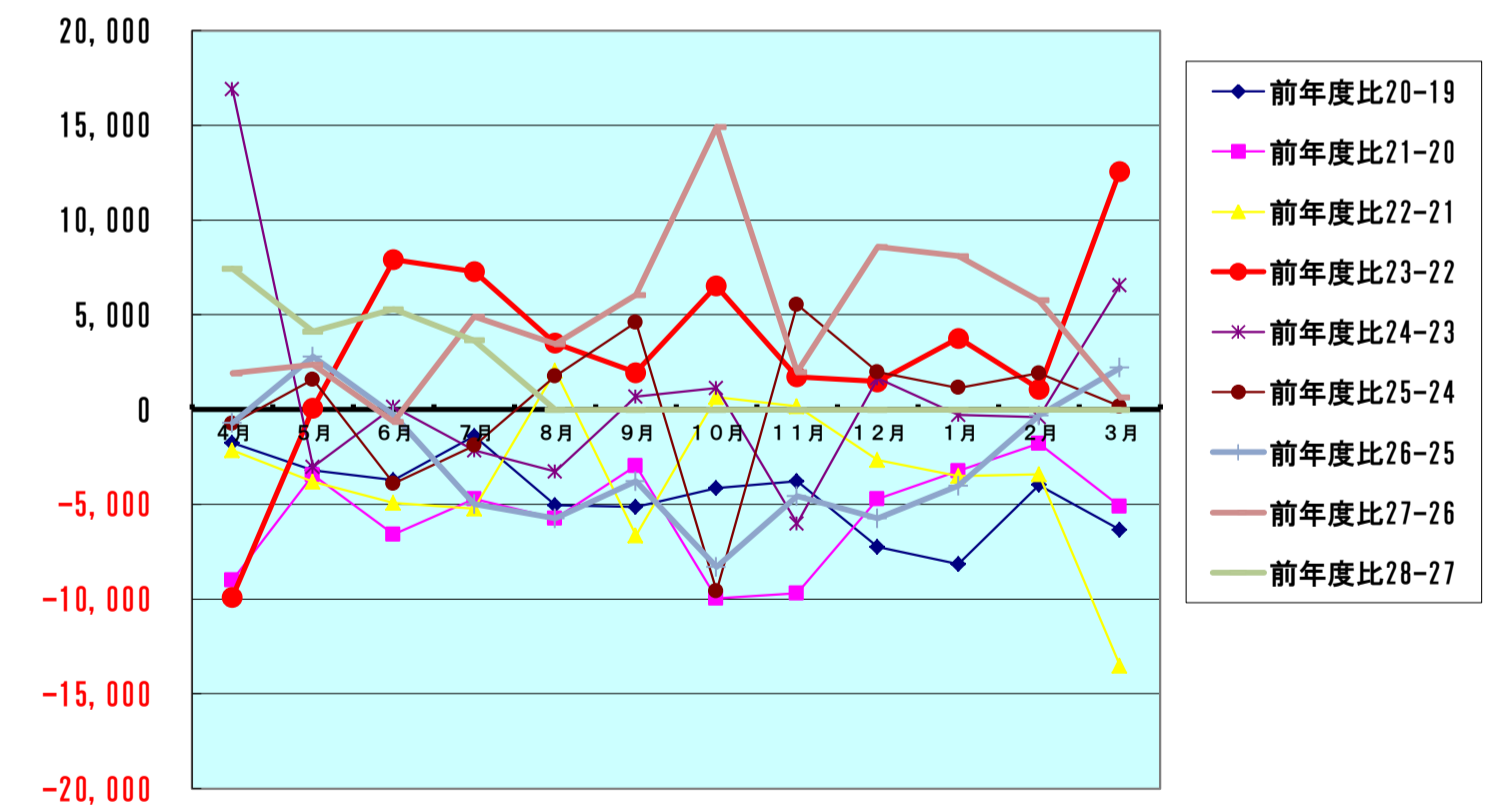
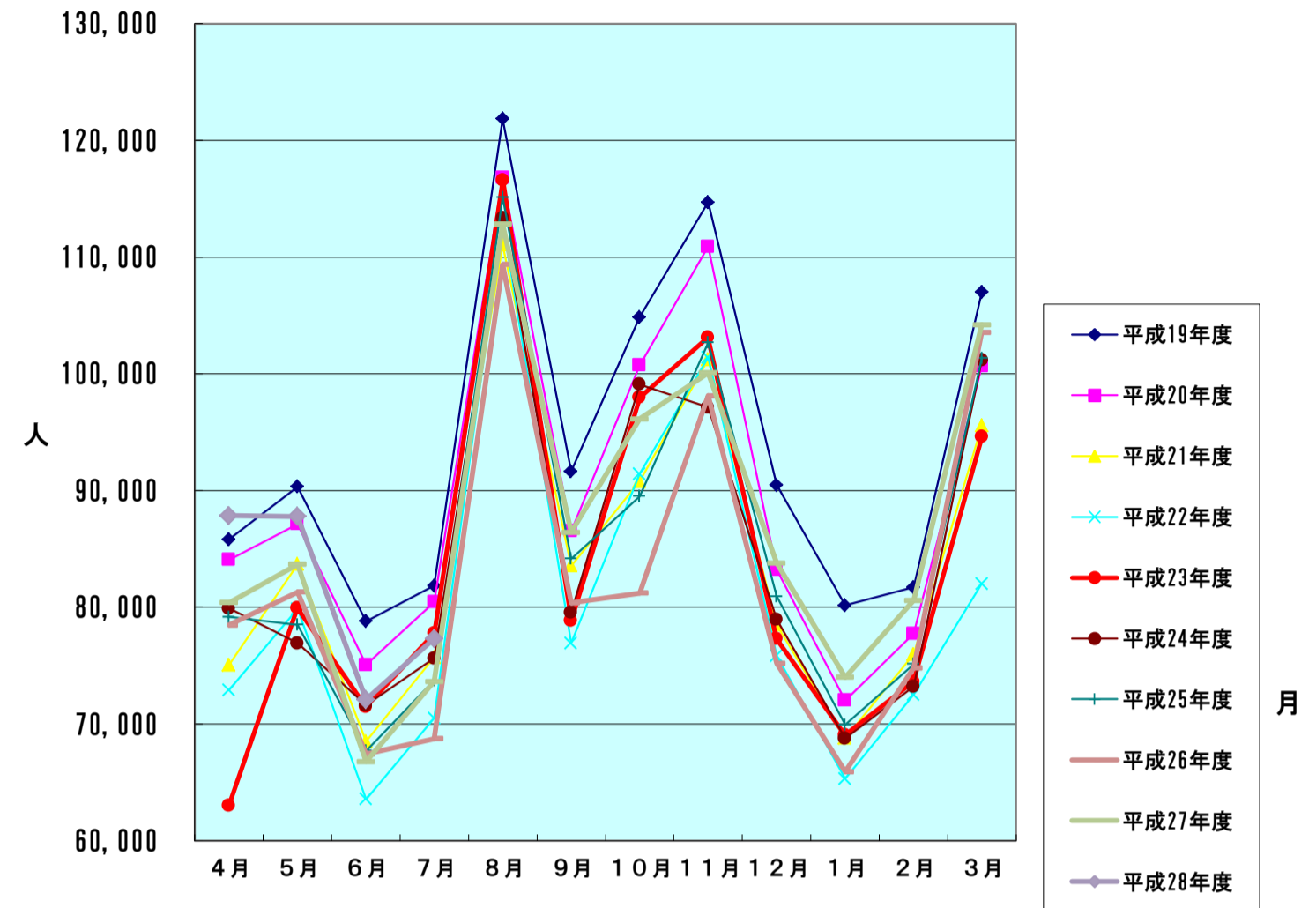
【表2】 男女別宿泊者数(推計値) 平成28年7月分

項目	大人		小人	計(人)	全体割合(%)	項目毎の男女比(%)			
	男	女				男	女	小人	
申込形態	業者扱い	9,789	8,220	1,217	19,226	24.87	50.92	42.75	6.33
	ネットAGT	11,395	10,961	1,758	24,114	31.19	47.25	45.45	7.29
	自社HP	3,615	3,863	968	8,446	10.93	42.80	45.74	11.46
	直接申込	7,636	7,468	994	16,098	20.82	47.43	46.39	6.17
	寮・保養所	4,140	4,787	497	9,424	12.19	43.93	50.80	5.27
	計	36,575	35,299	5,434	77,308	100	47.31	45.66	7.03
方面別	岐阜	5,764	5,909	917	12,590	16.29	45.78	46.93	7.28
	愛知	10,112	10,529	1,820	22,461	29.05	45.02	46.88	8.10
	三重	1,106	1,166	245	2,517	3.26	43.94	46.32	9.73
	長野	535	625	59	1,219	1.58	43.89	51.27	4.84
	静岡	1,373	1,521	215	3,109	4.02	44.16	48.92	6.92
	北陸	1,769	1,659	340	3,768	4.87	46.95	44.03	9.02
	関東	4,695	4,036	516	9,247	11.96	50.77	43.65	5.58
	関西	7,204	6,345	869	14,418	18.65	49.97	44.01	6.03
	中国・四国	1,169	1,026	177	2,372	3.07	49.28	43.25	7.46
	九州・沖縄	329	220	34	583	0.75	56.43	37.74	5.83
	東北・北海道	440	296	24	760	0.98	57.89	38.95	3.16
	アメリカ	36	41	13	90	0.12	40.00	45.56	14.44
	ヨーロッパ	99	69	0	168	0.22	58.93	41.07	0.00
	韓国	235	287	7	529	0.68	44.42	54.25	1.32
	台湾	386	422	54	862	1.12	44.78	48.96	6.26
	中国	342	261	31	634	0.82	53.94	41.17	4.89
	香港	733	657	105	1,495	1.93	49.03	43.95	7.02
	オーストラリア・ニュージーランド	25	4	0	29	0.04	86.21	13.79	0.00
	タイ	34	44	3	81	0.10	41.98	54.32	3.70
	シンガポール	11	3	0	14	0.02	78.57	21.43	0.00
	マレーシア	0	52	0	52	0.07	0.00	100.00	0.00
	東南アジア	89	25	0	114	0.15	78.07	21.93	0.00
	イスラエル・中東	0	1	0	1	0.00	0.00	0.00	0.00
その他	89	101	5	195	0.25	45.64	51.79	2.56	
計	36,575	35,299	5,434	77,308	100	47.31	45.66	7.03	
交通手段別	鉄道	4,525	5,479	516	10,520	13.61	43.01	52.08	4.90
	観光バス	6,480	6,028	329	12,837	16.61	50.48	46.96	2.56
	自家用車	24,909	23,669	4,574	53,152	68.75	46.86	44.53	8.61
	バイク等	661	123	15	799	1.03	82.73	15.39	1.88
	計	36,575	35,299	5,434	77,308	100	47.31	45.66	7.03

旅館の日帰り利用者数 11,533 人

【表3】  
宿泊客数対比表

	平成19年度	平成20年度	平成21年度	平成22年度	平成23年度	平成24年度	平成25年度	平成26年度	平成27年度	平成28年度
4月	85,826	84,065	75,067	72,917	63,003	79,903	79,180	78,476	80,392	87,844
5月	90,327	87,129	83,679	79,857	79,947	76,928	78,504	81,306	83,673	87,782
6月	78,805	75,079	68,491	63,562	71,471	71,602	67,700	67,421	66,780	72,084
7月	81,842	80,447	75,723	70,499	77,779	75,623	73,728	68,739	73,654	77,308
8月	121,851	116,793	111,057	113,098	116,605	113,346	115,122	109,368	112,830	
9月	91,649	86,523	83,555	76,918	78,874	79,548	84,160	80,380	86,432	
10月	104,862	100,725	90,775	91,436	97,963	99,096	89,513	81,219	96,141	
11月	114,691	110,910	101,232	101,402	103,132	97,127	102,674	98,113	100,087	
12月	90,479	83,216	78,493	75,837	77,309	78,955	80,937	75,205	83,797	
1月	80,172	72,024	68,788	65,294	69,059	68,771	69,922	65,915	74,005	
2月	81,716	77,740	75,958	72,526	73,615	73,215	75,127	74,811	80,577	
3月	107,000	100,644	95,550	82,023	94,604	101,162	101,341	103,548	104,202	
合計	1,129,220	1,075,295	1,008,368	965,369	1,003,361	1,015,276	1,017,908	984,501	1,042,570	325,018
	前年度比20-19	前年度比21-20	前年度比22-21	前年度比23-22	前年度比24-23	前年度比25-24	前年度比26-25	前年度比27-26	前年度比28-27	
4月	-1,761	-8,998	-2,150	-9,914	16,900	-723	-704	1,916	7,452	
5月	-3,198	-3,450	-3,822	90	-3,019	1,576	2,802	2,367	4,109	
6月	-3,726	-6,588	-4,929	7,909	131	-3,902	-279	-641	5,304	
7月	-1,395	-4,724	-5,224	7,280	-2,156	-1,895	-4,989	4,915	3,654	
8月	-5,058	-5,736	2,041	3,507	-3,259	1,776	-5,754	3,462		
9月	-5,126	-2,968	-6,637	1,956	674	4,612	-3,780	6,052		
10月	-4,137	-9,950	661	6,527	1,133	-9,583	-8,294	14,922		
11月	-3,781	-9,678	170	1,730	-6,005	5,547	-4,561	1,974		
12月	-7,263	-4,723	-2,656	1,472	1,646	1,982	-5,732	8,592		
1月	-8,148	-3,236	-3,494	3,765	-288	1,151	-4,007	8,090		
2月	-3,976	-1,782	-3,432	1,089	-400	1,912	-316	5,766		
3月	-6,356	-5,094	-13,527	12,581	6,558	179	2,207	654		
合計	-53,925	-66,927	-42,999	37,992	11,915	2,632	-33,407	58,069	20,519	



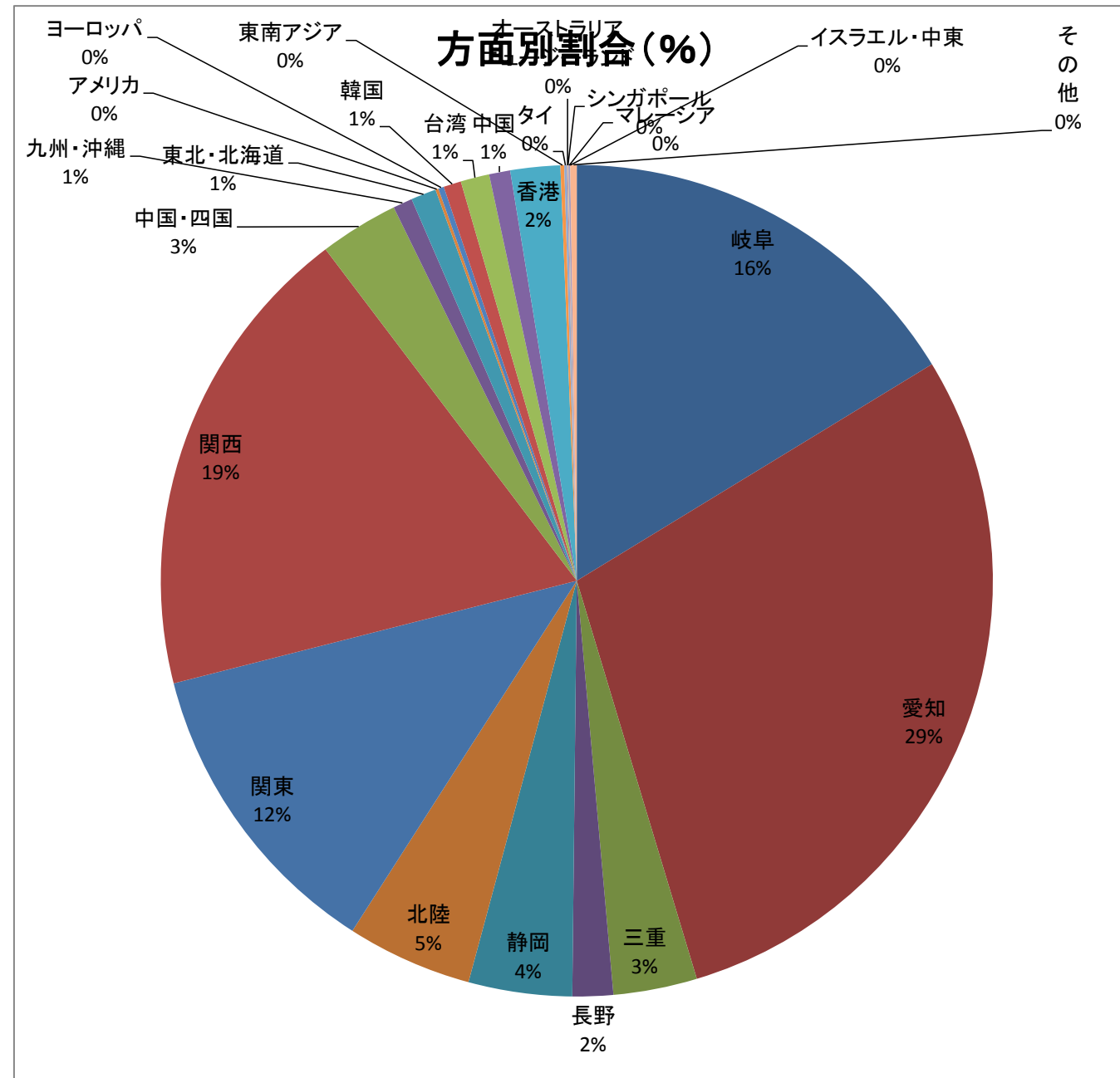
【表4-1】

方面・交通機関別宿泊者数

【平成28年7月】

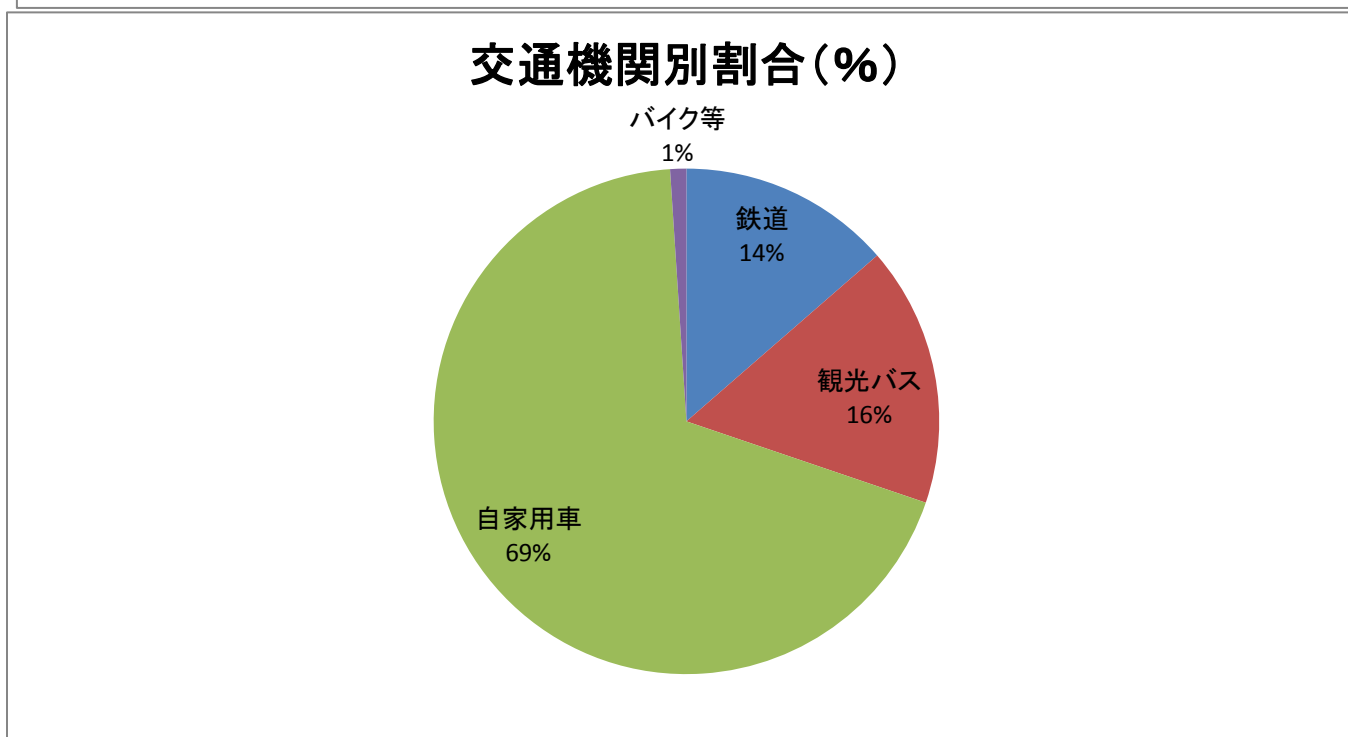
方面別宿泊数

月別方面	人数	割合(%)
岐阜	12,590	16.29
愛知	22,461	29.05
三重	2,517	3.26
長野	1,219	1.58
静岡	3,109	4.02
北陸	3,768	4.87
関東	9,247	11.96
関西	14,418	18.65
中国・四国	2,372	3.07
九州・沖縄	583	0.75
東北・北海道	760	0.98
アメリカ	90	0.12
ヨーロッパ	168	0.22
韓国	529	0.68
台湾	862	1.12
中国	634	0.82
香港	1,495	1.93
東南アジア	114	0.15
タイ	81	0.10
オーストラリア ニュージーランド	29	0.04
シンガポール	14	0.02
マレーシア	52	0.07
イスラエル・中東	1	0.00
その他	195	0.25
合計	77,308	100.00



交通機関別宿泊数

交通機関	人数	割合(%)
鉄道	10,520	13.61
観光バス	12,837	16.61
自家用車	53,152	68.75
バイク等	799	1.03
合計	77,308	100.00



平成28年7月末日現在

【表4-2】 平成28年度 月別推移

方面別	4月	5月	6月	7月	8月	9月	10月	11月	12月	1月	2月	3月	計
人数	岐阜	12,657	12,100	12,007	12,590								49,354
	愛知	22,467	23,313	20,600	22,461								88,841
	三重	2,438	2,534	2,068	2,517								9,557
	長野	1,140	1,161	1,061	1,219								4,581
	静岡	2,878	3,365	3,026	3,109								12,378
	北陸	3,827	3,852	3,376	3,768								14,823
	関東	9,280	11,674	8,350	9,247								38,551
	関西	13,936	15,154	13,194	14,418								56,702
	中国・四国	1,699	1,750	1,841	2,372								7,662
	九州・沖縄	754	1,006	706	583								3,049
	東北・北海道	1,044	740	739	760								3,283
	アメリカ	272	89	108	90								559
	ヨーロッパ	444	113	77	168								802
	韓国	1,243	1,195	647	529								3,614
	台湾	4,782	4,201	1,854	862								11,699
	中国	1,508	989	692	634								3,823
	香港	1,892	1,720	1,087	1,495								6,194
	東南アジア	504	319	163	114								1,100
	タイ	830	172	75	81								1,158
	オーストラリア・ニュージーランド	168	46	45	29								288
シンガポール	209	56	77	14								356	
マレーシア	574	305	149	52								1,080	
イスラエル・中東	38	33	0	1								72	
その他	3,260	1,895	142	195								5,492	
合計	87,844	87,782	72,084	77,308								325,018	
割合	岐阜	14.41	13.78	16.66	16.29								15.19
	愛知	25.58	26.56	28.58	29.05								27.33
	三重	2.78	2.89	2.87	3.26								2.94
	長野	1.30	1.32	1.47	1.58								1.41
	静岡	3.28	3.83	4.20	4.02								3.81
	北陸	4.36	4.39	4.68	4.87								4.56
	関東	10.56	13.30	11.58	11.96								11.86
	関西	15.86	17.26	18.30	18.65								17.45
	中国・四国	1.93	1.99	2.55	3.07								2.36
	九州・沖縄	0.86	1.15	0.98	0.75								0.94
	東北・北海道	1.19	0.84	1.03	0.98								1.01
	アメリカ	0.31	0.10	0.15	0.12								0.17
	ヨーロッパ	0.51	0.13	0.11	0.22								0.25
	韓国	1.42	1.36	0.90	0.68								1.11
	台湾	5.44	4.79	2.57	1.12								3.60
	中国	1.72	1.13	0.96	0.82								1.18
	香港	2.15	1.96	1.51	1.93								1.91
	東南アジア	0.57	0.36	0.23	0.15								0.34
	オーストラリア・ニュージーランド	0.94	0.20	0.10	0.10								0.36
	タイ	0.19	0.05	0.06	0.04								0.09
シンガポール	0.24	0.06	0.11	0.02								0.11	
マレーシア	0.65	0.35	0.21	0.07								0.33	
イスラエル・中東	0.04	0.04	0.00	0.00								1.69	
その他	3.71	2.16	0.20	0.25								1.69	

交通機関別		4月	5月	6月	7月	8月	9月	10月	11月	12月	1月	2月	3月	計
人数	鉄道	14,014	13,964	10,542	10,520									49,040
	観光バス	21,231	21,802	18,116	12,837									73,986
	自家用車	51,379	50,822	41,870	53,152									197,223
	バイク等	1,220	1,194	1,556	799									4,769
	合計	87,844	87,782	72,084	77,308									325,018
割合	鉄道	15.95	15.91	14.62	13.61									15.09
	観光バス	24.17	24.84	25.13	16.61									22.76
	自家用車	58.49	57.90	58.09	68.75									60.68
	バイク等	1.39	1.36	2.16	1.03									1.47



【表4-3】  
7月 年度別推移

方面別	平成20年度	平成21年度	平成22年度	平成23年度	平成24年度	平成25年度	平成26年度	平成27年度	平成28年度	
人数	岐阜	13,876	12,786	12,289	14,281	13,971	13,450	12,228	11,603	12,590
	愛知	24,153	22,608	20,124	22,437	21,959	18,146	20,610	21,696	22,461
	三重	2,633	2,222	2,130	2,244	2,218	2,571	2,593	2,368	2,517
	長野	975	1,288	946	1,038	1,046	916	979	1,042	1,219
	静岡	2,023	1,693	1,247	1,835	1,636	1,632	1,613	1,881	3,109
	北陸	5,214	3,962	3,534	3,687	3,756	3,720	3,361	3,253	3,768
	関東	10,348	11,725	9,872	11,142	10,784	10,695	8,661	8,697	9,247
	関西	16,311	15,002	15,046	17,129	15,198	15,562	13,922	14,282	14,418
	中国・四国	2,058	1,571	1,841	2,743	3,209	3,910	1,948	1,854	2,372
	九州・沖縄	1,015	1,117	631	363	390	1,045	328	689	583
	東北・北海道	871	1,086	561	460	711	844	805	520	760
	アメリカ									90
	ヨーロッパ	78	80	28	24	22	98	53	179	168
	韓国	150	137	354	36	116	162	267	515	529
	台湾	581	132	867	207	443	462	541	1,255	862
	中国								295	1,668
	香港	63	87	961	109	62	325	309	727	1,495
	東南アジア							28	207	114
	オーストラリア・ニュージーランド									29
	タイ									81
シンガポール									14	
マレーシア									52	
イスラエル・中東									1	
その他	98	227	68	44	102	190	198	1,218	195	
合計	80,447	75,723	70,499	77,779	75,623	73,728	68,739	73,654	77,308	
割合	岐阜	17.25	16.89	17.43	18.36	18.47	18.24	17.79	15.75	16.29
	愛知	30.02	29.86	28.55	28.85	29.04	24.61	29.98	29.46	29.05
	三重	3.27	2.93	3.02	2.89	2.93	3.49	3.77	3.22	3.26
	長野	1.21	1.70	1.34	1.33	1.38	1.24	1.42	1.41	1.58
	静岡	2.51	2.24	1.77	2.36	2.16	2.21	2.35	2.55	4.02
	北陸	6.48	5.23	5.01	4.74	4.97	5.05	4.89	4.42	4.87
	関東	12.86	15.48	14.00	14.33	14.26	14.51	12.60	11.81	11.96
	関西	20.28	19.81	21.34	22.02	20.10	21.11	20.25	19.39	18.65
	中国・四国	2.56	2.07	2.61	3.53	4.24	5.30	2.83	2.52	3.07
	九州・沖縄	1.26	1.48	0.90	0.47	0.52	1.42	0.48	0.94	0.75
	東北・北海道	1.08	1.43	0.80	0.59	0.94	1.14	1.17	0.71	0.98
	アメリカ									0.12
	ヨーロッパ	0.10	0.11	0.04	0.03	0.03	0.13	0.08	0.24	0.22
	韓国	0.19	0.18	0.50	0.05	0.15	0.22	0.39	0.70	0.68
	台湾	0.72	0.17	1.23	0.27	0.59	0.63	0.79	1.70	1.12
	中国								2.26	0.82
	香港	0.08	0.11	1.36	0.14	0.08	0.44	0.43	0.99	1.93
	東南アジア								0.28	0.15
	オーストラリア・ニュージーランド									0.04
	タイ									0.10
シンガポール									0.02	
マレーシア									0.07	
イスラエル・中東									0.00	
その他	0.12	0.30	0.10	0.06	0.13	0.26	0.29	1.65	0.25	
交通機関別	平成20年度	平成21年度	平成22年度	平成23年度	平成24年度	平成25年度	平成26年度	平成27年度	平成28年度	
人数	鉄道	10,253	10,693	8,361	8,084	8,761	8,384	8,144	9,126	10,520
	観光バス	17,139	18,992	15,090	17,183	15,601	16,542	12,044	13,514	12,837
	自家用車	48,354	45,152	43,407	50,306	50,128	48,184	48,367	50,223	53,152
	バイク等	4,701	886	3,641	2,206	1,133	618	184	791	799
	合計	80,447	75,723	70,499	77,779	75,623	73,728	68,739	73,654	77,308
割合	鉄道	12.75	14.12	11.86	10.39	11.59	11.37	11.85	12.39	13.61
	観光バス	21.30	25.08	21.40	22.09	20.63	22.44	17.52	18.35	16.61
	自家用車	60.11	59.63	61.57	64.68	66.29	65.35	70.36	68.19	68.75
	バイク等	5.84	1.17	5.16	2.84	1.50	0.84	0.27	1.07	1.03



【表5】

## 平成28 - 27年度比較表

平成28年度 集計表

月別方面・交通機関	4月	5月	6月	7月	8月	9月	10月	11月	12月	1月	2月	3月	合計	構成比(%)
岐阜	12,657	12,100	12,007	12,590									49,354	15.2
愛知	22,467	23,313	20,600	22,461									88,841	27.3
三重	2,438	2,534	2,068	2,517									9,557	2.9
長野	1,140	1,161	1,061	1,219									4,581	1.4
静岡	2,878	3,365	3,026	3,109									12,378	3.8
北陸	3,827	3,852	3,376	3,768									14,823	4.6
関東	9,280	11,674	8,350	9,247									38,551	11.9
関西	13,936	15,154	13,194	14,418									56,702	17.4
中国・四国	1,699	1,750	1,841	2,372									7,662	2.4
九州・沖縄	754	1,006	706	583									3,049	0.9
東北・北海道	1,044	740	739	760									3,283	1.0
アメリカ	272	89	108	90									559	0.2
ヨーロッパ	444	113	77	168									802	0.2
韓国	1,243	1,195	647	529									3,614	1.1
台湾	4,782	4,201	1,854	862									11,699	3.6
中国	1,508	989	692	634									3,823	1.2
香港	1,892	1,720	1,087	1,495									6,194	1.9
東南アジア	504	319	163	114									1,100	0.3
タイ	830	172	75	81									1,158	0.4
オーストラリア・ニュージーランド	168	46	45	29									288	0.1
シンガポール	209	56	77	14									356	0.1
マレーシア	574	305	149	52									1,080	0.3
イスラエル・中東	38	33	0	1									72	0.0
その他	3,260	1,895	142	195									5,492	1.7
合計	87,844	87,782	72,084	77,308	0	0	0	0	0	0	0	0	325,018	100
鉄道	14,014	13,964	10,542	10,520									49,040	15.1
観光バス	21,231	21,802	18,116	12,837									73,986	22.8
自家用車	51,379	50,822	41,870	53,152									197,223	60.7
バイク等	1,220	1,194	1,556	799									4,769	1.5
合計	87,844	87,782	72,084	77,308	0	0	0	0	0	0	0	0	325,018	100

平成27年度 集計表

月別方面・交通機関	4月	5月	6月	7月	8月	9月	10月	11月	12月	1月	2月	3月	合計	構成比(%)
岐阜	12,350	12,141	11,611	11,603	14,407	11,182	13,938	16,358	17,939	14,561	13,937	17,446	167,473	16.1
愛知	22,370	24,572	19,241	21,696	36,988	25,001	25,413	24,558	27,024	22,935	23,094	35,175	308,067	29.5
三重	2,252	2,930	2,352	2,368	3,690	2,486	2,879	3,115	3,499	2,202	2,363	3,767	33,903	3.3
長野	935	1,211	1,147	1,042	1,308	1,167	1,456	1,640	1,133	972	1,141	1,443	14,595	1.4
静岡	1,869	2,428	1,572	1,881	3,336	2,080	2,385	3,944	1,642	1,736	1,846	2,581	27,300	2.6
北陸	2,925	3,971	3,394	3,253	4,708	4,252	5,304	4,997	3,418	2,193	2,608	4,450	45,473	4.4
関東	9,294	9,795	6,745	8,697	17,834	11,703	12,387	14,232	7,598	6,344	6,710	9,928	121,267	11.6
関西	14,557	14,726	13,923	14,282	21,875	19,410	16,212	18,457	12,346	12,393	14,739	18,792	191,712	18.4
中国・四国	1,411	1,944	957	1,854	1,803	1,992	4,010	3,142	1,043	1,029	907	1,194	21,286	2.0
九州・沖縄	541	681	562	689	648	1,053	1,789	1,249	431	326	543	804	9,316	0.9
東北・北海道	553	716	343	520	672	646	856	1,221	359	412	296	637	7,231	0.7
欧米	494	152	90	179	339	324	463	290	113	143	102	258	2,947	0.3
韓国	920	972	501	515	810	718	1,741	916	839	1,344	2,072	703	12,051	1.2
台湾	3,581	3,560	1,799	1,255	693	1,164	2,091	1,147	1,092	1,764	2,929	1,713	22,788	2.2
中国	620	485	691	1,668	1,114	1,826	1,763	2,010	2,028	2,842	2,615	981	18,643	1.8
香港	1,574	896	564	727	1,038	648	1,497	1,359	1,739	1,382	2,917	1,754	16,095	1.5
東南アジア	1,175	759	456	207	54	79	441	969	899	426	542	514	6,521	0.6
その他	2,971	1,734	832	1,218	1,513	701	1,516	483	655	1,001	1,216	2,062	15,902	1.5
合計	80,392	83,673	66,780	73,654	112,830	86,432	96,141	100,087	83,797	74,005	80,577	104,202	1,042,570	100
鉄道	12,398	11,808	8,759	9,126	14,306	12,802	11,937	13,011	15,825	17,234	21,614	22,733	171,553	16.5
観光バス	17,641	14,263	15,149	13,514	9,559	15,326	24,293	24,570	12,889	11,218	15,380	14,520	188,322	18.1
自家用車	48,752	56,722	41,551	50,223	87,209	57,468	58,541	61,555	54,230	44,686	42,366	65,403	668,706	64.1
バイク等	1,601	880	1,321	791	1,756	836	1,370	951	853	867	1,217	1,546	13,989	1.3
合計	80,392	83,673	66,780	73,654	112,830	86,432	96,141	100,087	83,797	74,005	80,577	104,202	1,042,570	100

平成28-27年度比較表 (差)

月別方面・交通機関	4月	5月	6月	7月	8月	9月	10月	11月	12月	1月	2月	3月	合計	前年比(%)
岐阜	307	-41	396	987	0	0	0	0	0	0	0	0	1,649	3.5
愛知	97	-1,259	1,359	765	0	0	0	0	0	0	0	0	962	1.1
三重	186	-396	-284	149	0	0	0	0	0	0	0	0	-345	-3.5
長野	205	-50	-86	177	0	0	0	0	0	0	0	0	246	5.7
静岡	1,009	937	1,454	1,228	0	0	0	0	0	0	0	0	4,628	59.7
北陸	902	-119	-18	515	0	0	0	0	0	0	0	0	1,280	9.5
関東	-14	1,879	1,605	550	0	0	0	0	0	0	0	0	4,020	11.6
関西	-621	428	-729	136	0	0	0	0	0	0	0	0	-786	-1.4
中国・四国	288	-194	884	518	0	0	0	0	0	0	0	0	1,496	24.3
九州・沖縄	213	325	144	-106	0	0	0	0	0	0	0	0	576	23.3
東北・北海道	491	24	396	240	0	0	0	0	0	0	0	0	1,151	54.0
欧米	222	50	95	-11	0	0	0	0	0	0	0	0	356	79.8
韓国	323	223	146	14	0	0	0	0	0	0	0	0	706	24.3
台湾	1,201	641	55	-393	0	0	0	0	0	0	0	0	1,504	14.8
中国	888	504	1	-1,034	0	0	0	0	0	0	0	0	359	10.4
香港	318	824	523	768	0	0	0	0	0	0	0	0	2,433	64.7
東南アジア	-671	-440	-293	-93	0	0	0	0	0	0	0	0	-1,497	-57.6
タイ	830	172	75	81	0	0	0	0	0	0	0	0	1,158	
オーストラリア・ニュージーランド	168	46	45	29	0	0	0	0	0	0	0	0	288	
シンガポール	209	56	77	14	0	0	0	0	0	0	0	0	356	
マレーシア	574	305	149	52	0	0	0	0	0	0	0	0	1,080	
イスラエル・中東	38	33	0	1	0	0	0	0	0	0	0	0	72	
その他	289	161	-690	-1,023	0	0	0	0	0	0	0	0	-1,263	-18.7
合計	7,452	4,109	5,304	3,564	0	0	0	0	0	0	0	0	20,429	6.7
鉄道	1,616	2,156	1,783	1,394	0	0	0	0	0	0	0	0	6,949	16.5
観光バス	3,590	7,539	2,967	-677	0	0	0	0	0	0	0	0	13,419	22.2
自家用車	2,627	-5,900	319	2,929	0	0	0	0	0	0	0	0	-25	-0.0
バイク等	-381	314	235	8	0	0	0	0	0	0	0	0	176	3.8
合計	7,452	4,109	5,304	3,564	0	0	0	0	0	0	0	0	20,519	6.7

	(単位：人)	(単位：%)	
当月国内宿泊者A	73,044	94.48	
当月海外宿泊者B	4,264	5.52	
前年同月国内宿泊者a	67,885	92.17	
前年同月海外宿泊者b	5,769	7.83	
差(国内) A-a	5,159	7.60	伸び率
差(海外) B-b	-1,505	-26.09	伸び率

	(単位：人)	(単位：%)	
当月累計国内宿泊者C	288,781	88.85	
当月累計海外宿泊者D	36,237	11.15	
前年同期間国内宿泊者c	273,904	89.95	
前年同期間海外宿泊者d	30,595	10.05	
差(国内) C-c	14,877	5.43	伸び率
差(海外) D-d	5,642	18.44	伸び率