

【表1-1】

宿泊調査一覽表

	平成16年度	平成17年度	平成18年度	平成19年度	平成20年度	平成21年度	平成22年度	平成23年度	平成24年度	平成25年度	平成26年度	平成27年度	平成28年度	前年対比(人)	(%)	累計比較(人)	(%)
4月	75,021	83,841	87,285	85,826	84,065	75,067	72,917	63,003	79,903	79,180	78,476	80,392	87,844	7,452	9.27	7,452	9.27
5月	82,833	93,250	95,878	90,327	87,129	83,679	79,857	79,947	76,928	78,504	81,306	83,673	87,782	4,109	4.91	11,561	7.05
6月	68,864	84,425	78,368	78,805	75,079	68,491	63,562	71,471	71,602	67,700	67,421	66,780	72,084	5,304	7.94	16,865	7.31
7月	78,189	80,496	81,743	81,842	80,447	75,723	70,499	77,779	75,623	73,728	68,739	73,654	77,308	3,654	4.96	20,519	6.74
8月	111,150	114,486	120,457	121,851	116,793	111,057	113,098	116,605	113,346	115,122	109,368	112,830	115,046	2,216	1.96	22,735	5.45
9月	82,256	87,760	89,062	91,649	86,523	83,555	76,918	78,874	79,548	84,160	80,380	86,432					
10月	95,312	96,100	107,393	104,862	100,725	90,775	91,436	97,963	99,096	89,513	81,219	96,141					
11月	104,444	106,218	116,761	114,691	110,910	101,232	101,402	103,132	97,127	102,674	98,113	100,087					
12月	82,208	82,158	87,877	90,479	83,216	78,493	75,837	77,309	78,955	80,937	75,205	83,797					
1月	74,872	75,989	77,017	80,172	72,024	68,788	65,294	69,059	68,771	69,922	65,915	74,005					
2月	76,421	76,717	81,060	81,716	77,740	75,958	72,526	73,615	73,215	75,127	74,811	80,577					
3月	96,684	101,233	103,526	107,000	100,644	95,550	82,023	94,604	101,162	101,341	103,548	104,202					
合計	1,028,254	1,082,673	1,126,427	1,129,220	1,075,295	1,008,368	965,369	1,003,361	1,015,276	1,017,908	984,501	1,042,570	440,064	22,735			
岐阜	229,413	225,831	224,505	225,097	210,751	186,430	179,825	194,997	193,366	189,854	181,673	167,473	64,571	4月～8月	(人)	1月～8月	(人)
愛知	324,116	322,006	358,445	365,989	339,039	297,077	295,579	297,330	286,688	289,314	294,986	308,067	125,423	平成17年	456,498	平成17年	704,475
三重	33,689	40,654	36,657	35,587	34,525	31,786	29,748	31,267	33,270	32,771	33,337	33,903	13,393	平成18年	463,731	平成18年	717,670
長野	14,687	16,794	14,017	13,769	14,715	14,633	13,794	15,823	14,531	13,165	14,374	14,595	5,918	平成19年	458,651	平成19年	720,254
静岡	29,141	28,197	26,714	26,085	29,292	34,318	21,927	26,460	24,328	25,004	22,439	27,300	16,028	平成20年	443,513	平成20年	712,401
北陸	39,108	36,101	34,987	44,053	56,900	51,755	51,044	49,204	47,601	47,880	53,269	45,473	19,881	平成21年	414,017	平成21年	664,425
関東	154,698	171,965	142,483	136,005	146,281	152,612	126,147	152,619	144,968	147,276	115,656	121,267	57,526	平成22年	399,933	平成22年	640,229
関西	147,917	165,486	219,245	219,435	182,116	169,291	183,787	187,062	208,775	197,741	191,506	191,712	80,123	平成23年	408,805	平成23年	628,648
中国・四国	26,108	30,546	33,048	25,274	25,466	25,558	20,841	23,578	28,873	27,269	20,358	21,286	9,663	平成24年	417,402	平成24年	654,680
九州・沖縄	10,728	18,483	12,978	14,146	14,227	11,648	8,269	8,405	9,402	10,417	7,632	9,316	3,594	平成25年	414,234	平成25年	657,382
東北・北海道	12,412	14,997	12,097	7,422	9,704	14,596	10,588	8,336	9,333	7,838	8,112	7,231	3,969	平成26年	405,310	平成26年	651,700
アメリカ	695	1,269	1,290	1,494	1,479	1,181	813	671	586	1,940	1,518	2,947	631	平成27年	417,329	平成27年	661,603
ヨーロッパ													1,039	平成28年	440,064	平成28年	698,848
韓国	1,447	1,829	1,399	4,061	2,262	3,669	5,711	965	1,803	2,610	3,938	12,051	4,130				
台湾	3,247	6,920	6,926	7,731	5,131	7,271	9,864	2,854	5,431	10,907	13,264	22,788	12,473				
中国				1,115	1,454	2,730	5,504	1,868	3,053	5,633	7,541	18,643	4,483				
香港											4,359	16,095	7,482				
東南アジア											3,509	6,520	1,158				
タイ													1,170				
オーストラリア													294				
ニュージーランド													367				
シンガポール													1,085				
マレーシア													72				
イスラエル・中東													72				
その他	848	1,595	1,636	1,957	1,953	3,813	1,928	1,922	3,268	8,289	7,030	15,903	5,591				
合計	1,028,254	1,082,673	1,126,427	1,129,220	1,075,295	1,008,368	965,369	1,003,361	1,015,276	1,017,908	984,501	1,042,570	440,064				
鉄道	171,788	171,571	179,089	176,637	162,770	159,222	141,628	132,972	142,064	148,622	149,910	171,552	61,490				
観光バス	250,753	294,068	280,057	263,035	237,093	243,272	203,018	231,116	225,058	216,786	192,913	188,322	85,802				
自家用車	583,267	594,130	647,570	670,172	653,854	589,009	592,563	621,027	635,002	639,899	632,532	668,706	284,527				
その他	22,446	22,904	19,711	19,376	21,578	16,865	28,160	18,246	13,152	12,601	9,146	13,990	8,245				
合計	1,028,254	1,082,673	1,126,427	1,129,220	1,075,295	1,008,368	965,369	1,003,361	1,015,276	1,017,908	984,501	1,042,570	440,064				

【表1-2】

月別方面 交通機関	4月	5月	6月	7月	8月	9月	10月	11月	12月	1月	2月	3月	合計	構成比(%)
岐阜	12,657	12,100	12,007	12,590	15,217								64,571	14.67
愛知	22,467	23,313	20,600	22,461	36,582								125,423	28.50
三重	2,438	2,534	2,068	2,517	3,836								13,393	3.04
長野	1,140	1,161	1,061	1,219	1,337								5,918	1.34
静岡	2,878	3,365	3,026	3,109	3,650								16,028	3.64
北陸	3,827	3,852	3,376	3,768	5,058								19,881	4.52
関東	9,280	11,674	8,350	9,247	18,975								57,526	13.07
関西	13,936	15,154	13,194	14,418	23,421								80,123	18.21
中国・四国	1,699	1,750	1,841	2,372	2,001								9,663	2.20
九州・沖縄	754	1,006	706	583	545								3,594	0.82
東北・北海道	1,044	740	739	760	686								3,969	0.90
アメリカ	272	89	108	90	72								631	0.14
ヨーロッパ	444	113	77	168	237								1,039	0.24
韓国	1,243	1,195	647	529	516								4,130	0.94
台湾	4,782	4,201	1,854	862	774								12,473	2.83
中国	1,508	989	692	634	660								4,483	1.02
香港	1,892	1,720	1,087	1,495	1,288								7,482	1.70
東南アジア	504	319	163	114	58								1,158	0.26
タイ	830	172	75	81	12								1,170	0.27
オーストラリア ニュージーランド	168	46	45	29	6								294	0.07
シンガポール	209	56	77	14	11								367	0.08
マレーシア	574	305	149	52	5								1,085	0.25
イスラエル・中東	38	33		1									72	0.02
その他	3,260	1,895	142	195	99								5,591	1.27
合計	87,844	87,782	72,084	77,308	115,046								440,064	100.00
鉄道	14,014	13,964	10,542	10,520	12,450								61,490	13.97
観光バス	21,231	21,802	18,116	12,837	11,816								85,802	19.50
自家用車	51,379	50,822	41,870	53,152	87,304								284,527	64.66
バイク等	1,220	1,194	1,556	799	3,476								8,245	1.87
合計	87,844	87,782	72,084	77,308	115,046								440,064	100.00

* 方面・交通機関は推計
下呂市役所 観光商工部
平成28年8月末日現在

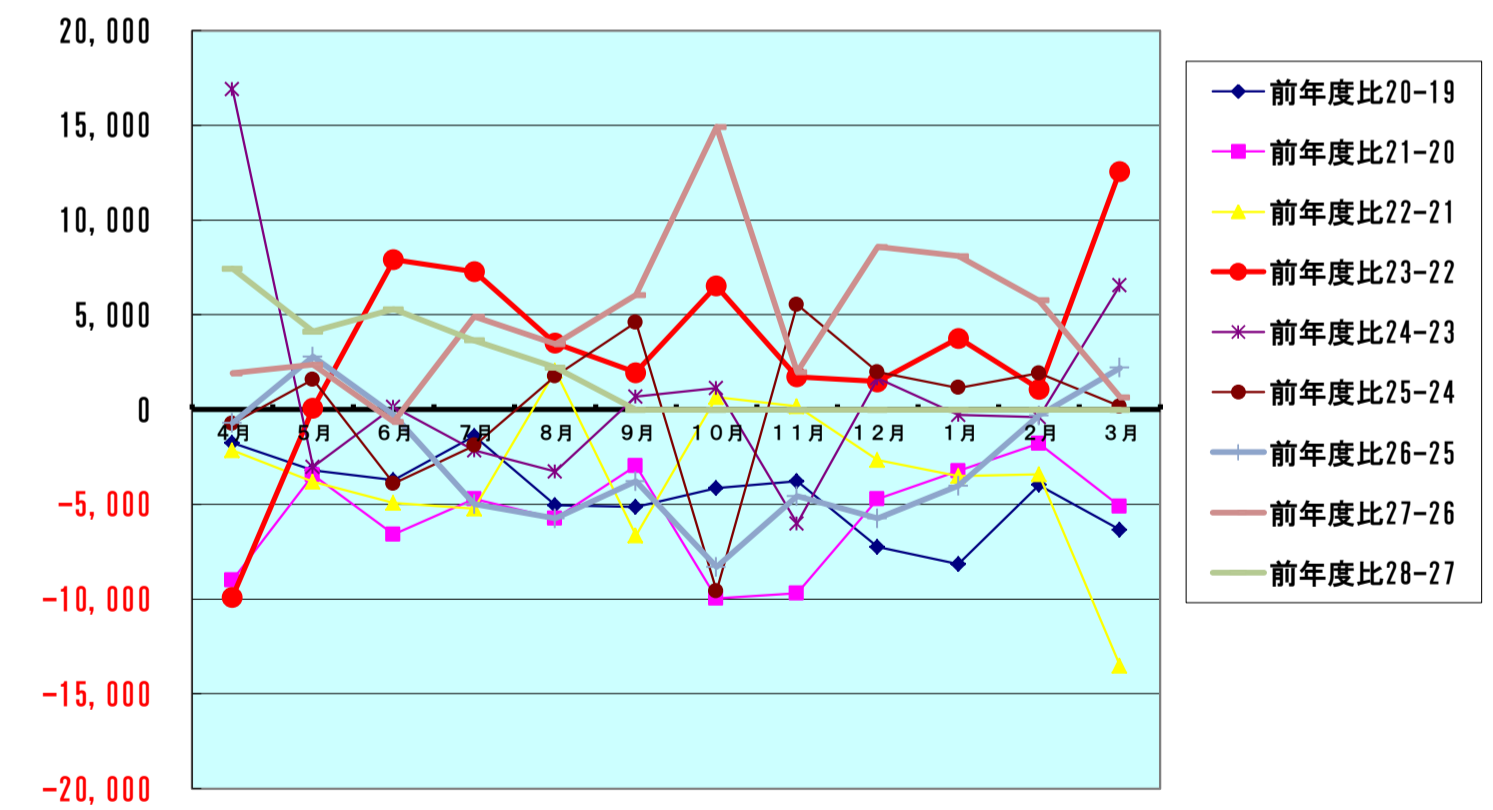
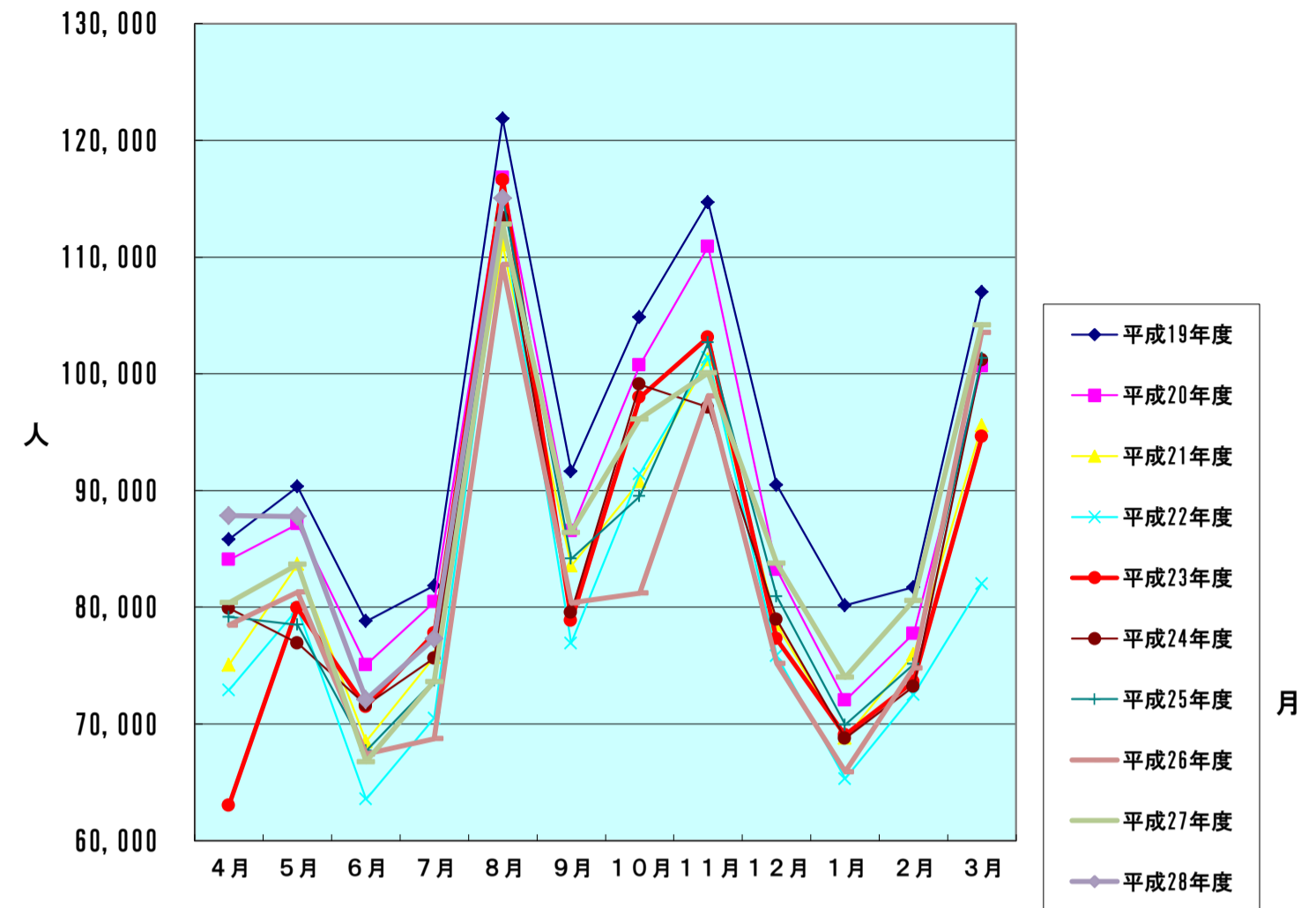
【表2】 男女別宿泊者数(推計値) 平成28年8月分

項目	大人		小人	計(人)	全体割合(%)	項目毎の男女比(%)			
	男	女				男	女	小人	
申込形態	業者扱い	10,056	9,718	2,335	22,109	19.22	45.48	43.95	10.56
	ネットAGT	19,565	19,136	4,151	42,852	37.25	45.66	44.66	9.69
	自社HP	6,027	6,298	2,401	14,726	12.80	40.93	42.77	16.30
	直接申込	9,263	8,353	2,113	19,729	17.15	46.95	42.34	10.71
	寮・保養所	6,844	7,360	1,426	15,630	13.59	43.79	47.09	9.12
	計	51,755	50,865	12,426	115,046	100	44.99	44.21	10.80
方面別	岐阜	6,652	6,731	1,834	15,217	13.23	43.71	44.23	12.05
	愛知	15,553	16,385	4,644	36,582	31.80	42.52	44.79	12.69
	三重	1,669	1,685	482	3,836	3.33	43.51	43.93	12.57
	長野	650	557	130	1,337	1.16	48.62	41.66	9.72
	静岡	1,721	1,579	350	3,650	3.17	47.15	43.26	9.59
	北陸	2,277	2,163	618	5,058	4.40	45.02	42.76	12.22
	関東	8,962	8,341	1,672	18,975	16.49	47.23	43.96	8.81
	関西	11,030	10,201	2,190	23,421	20.36	47.09	43.55	9.35
	中国・四国	880	955	166	2,001	1.74	43.98	47.73	8.30
	九州・沖縄	255	240	50	545	0.47	46.79	44.04	9.17
	東北・北海道	331	322	33	686	0.60	48.25	46.94	4.81
	アメリカ	18	44	10	72	0.06	25.00	61.11	13.89
	ヨーロッパ	117	119	1	237	0.21	49.37	50.21	0.42
	韓国	255	253	8	516	0.45	49.42	49.03	1.55
	台湾	330	387	57	774	0.67	42.64	50.00	7.36
	中国	332	257	71	660	0.57	50.30	38.94	10.76
	香港	635	546	107	1,288	1.12	49.30	42.39	8.31
	オーストラリア・ニュージーランド	3	3	0	6	0.01	50.00	50.00	0.00
	タイ	5	7	0	12	0.01	41.67	58.33	0.00
	シンガポール	5	3	3	11	0.01	45.45	27.27	27.27
	マレーシア	2	3	0	5	0.00	40.00	60.00	0.00
	東南アジア	29	29	0	58	0.05	50.00	50.00	0.00
	イスラエル・中東	0	0	0	0	0.00	0.00	0.00	0.00
	その他	44	55	0	99	0.09	44.44	55.56	0.00
計	51,755	50,865	12,426	115,046	100	44.99	44.21	10.80	
交通手段別	鉄道	5,621	6,053	776	12,450	10.82	45.15	48.62	6.23
	観光バス	5,571	5,779	466	11,816	10.27	47.15	48.91	3.94
	自家用車	38,612	37,781	10,911	87,304	75.89	44.23	43.28	12.50
	バイク等	1,951	1,252	273	3,476	3.02	56.13	36.02	7.85
	計	51,755	50,865	12,426	115,046	100	44.99	44.21	10.80

旅館の日帰り利用者数 15,703 人

【表3】
宿泊客数対比表

	平成19年度	平成20年度	平成21年度	平成22年度	平成23年度	平成24年度	平成25年度	平成26年度	平成27年度	平成28年度
4月	85,826	84,065	75,067	72,917	63,003	79,903	79,180	78,476	80,392	87,844
5月	90,327	87,129	83,679	79,857	79,947	76,928	78,504	81,306	83,673	87,782
6月	78,805	75,079	68,491	63,562	71,471	71,602	67,700	67,421	66,780	72,084
7月	81,842	80,447	75,723	70,499	77,779	75,623	73,728	68,739	73,654	77,308
8月	121,851	116,793	111,057	113,098	116,605	113,346	115,122	109,368	112,830	115,046
9月	91,649	86,523	83,555	76,918	78,874	79,548	84,160	80,380	86,432	
10月	104,862	100,725	90,775	91,436	97,963	99,096	89,513	81,219	96,141	
11月	114,691	110,910	101,232	101,402	103,132	97,127	102,674	98,113	100,087	
12月	90,479	83,216	78,493	75,837	77,309	78,955	80,937	75,205	83,797	
1月	80,172	72,024	68,788	65,294	69,059	68,771	69,922	65,915	74,005	
2月	81,716	77,740	75,958	72,526	73,615	73,215	75,127	74,811	80,577	
3月	107,000	100,644	95,550	82,023	94,604	101,162	101,341	103,548	104,202	
合計	1,129,220	1,075,295	1,008,368	965,369	1,003,361	1,015,276	1,017,908	984,501	1,042,570	440,064
	前年度比20-19	前年度比21-20	前年度比22-21	前年度比23-22	前年度比24-23	前年度比25-24	前年度比26-25	前年度比27-26	前年度比28-27	
4月	-1,761	-8,998	-2,150	-9,914	16,900	-723	-704	1,916	7,452	
5月	-3,198	-3,450	-3,822	90	-3,019	1,576	2,802	2,367	4,109	
6月	-3,726	-6,588	-4,929	7,909	131	-3,902	-279	-641	5,304	
7月	-1,395	-4,724	-5,224	7,280	-2,156	-1,895	-4,989	4,915	3,654	
8月	-5,058	-5,736	2,041	3,507	-3,259	1,776	-5,754	3,462	2,216	
9月	-5,126	-2,968	-6,637	1,956	674	4,612	-3,780	6,052		
10月	-4,137	-9,950	661	6,527	1,133	-9,583	-8,294	14,922		
11月	-3,781	-9,678	170	1,730	-6,005	5,547	-4,561	1,974		
12月	-7,263	-4,723	-2,656	1,472	1,646	1,982	-5,732	8,592		
1月	-8,148	-3,236	-3,494	3,765	-288	1,151	-4,007	8,090		
2月	-3,976	-1,782	-3,432	1,089	-400	1,912	-316	5,766		
3月	-6,356	-5,094	-13,527	12,581	6,558	179	2,207	654		
合計	-53,925	-66,927	-42,999	37,992	11,915	2,632	-33,407	58,069	22,735	



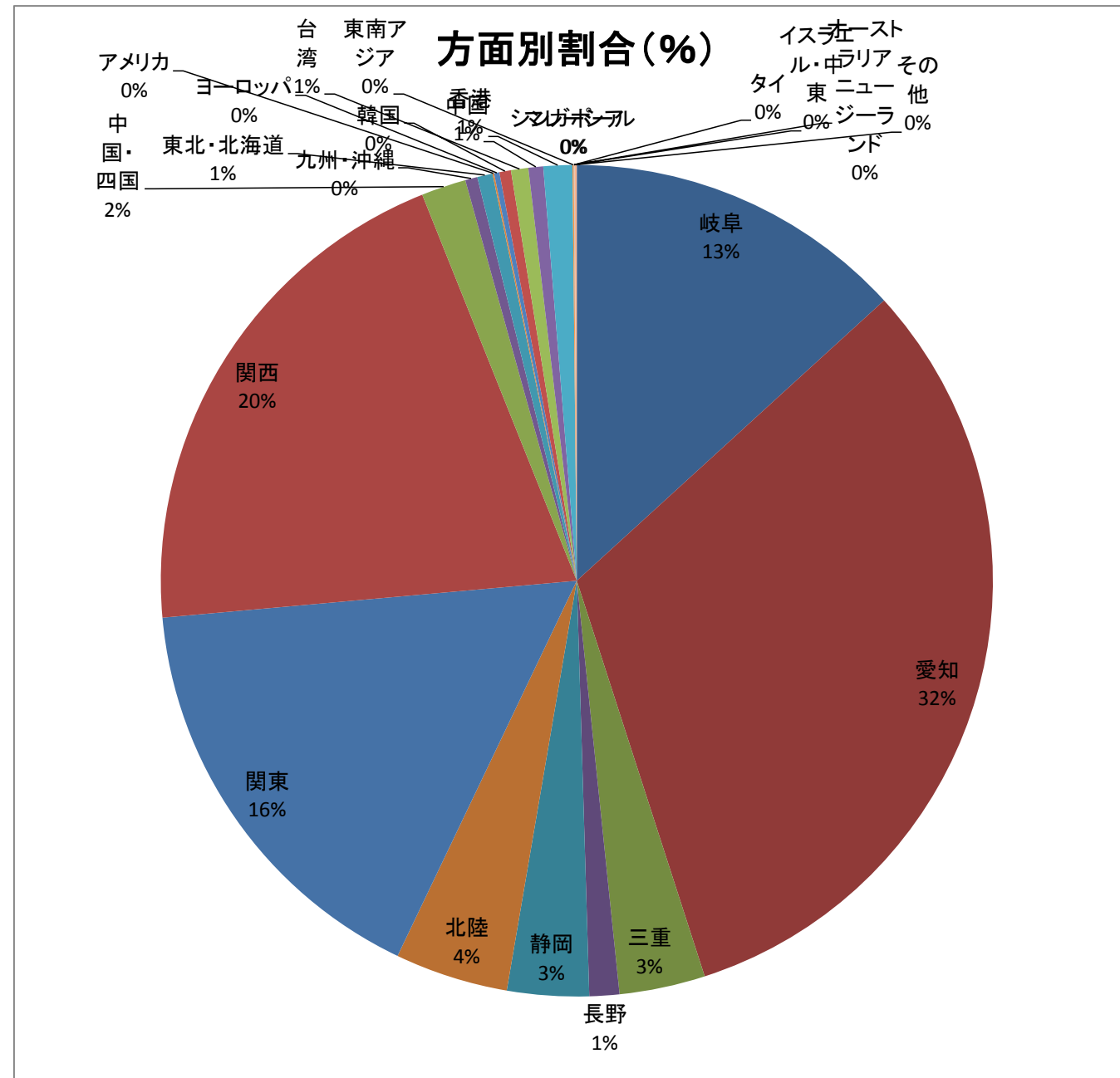
【表4-1】

方面・交通機関別宿泊者数

【平成28年8月】

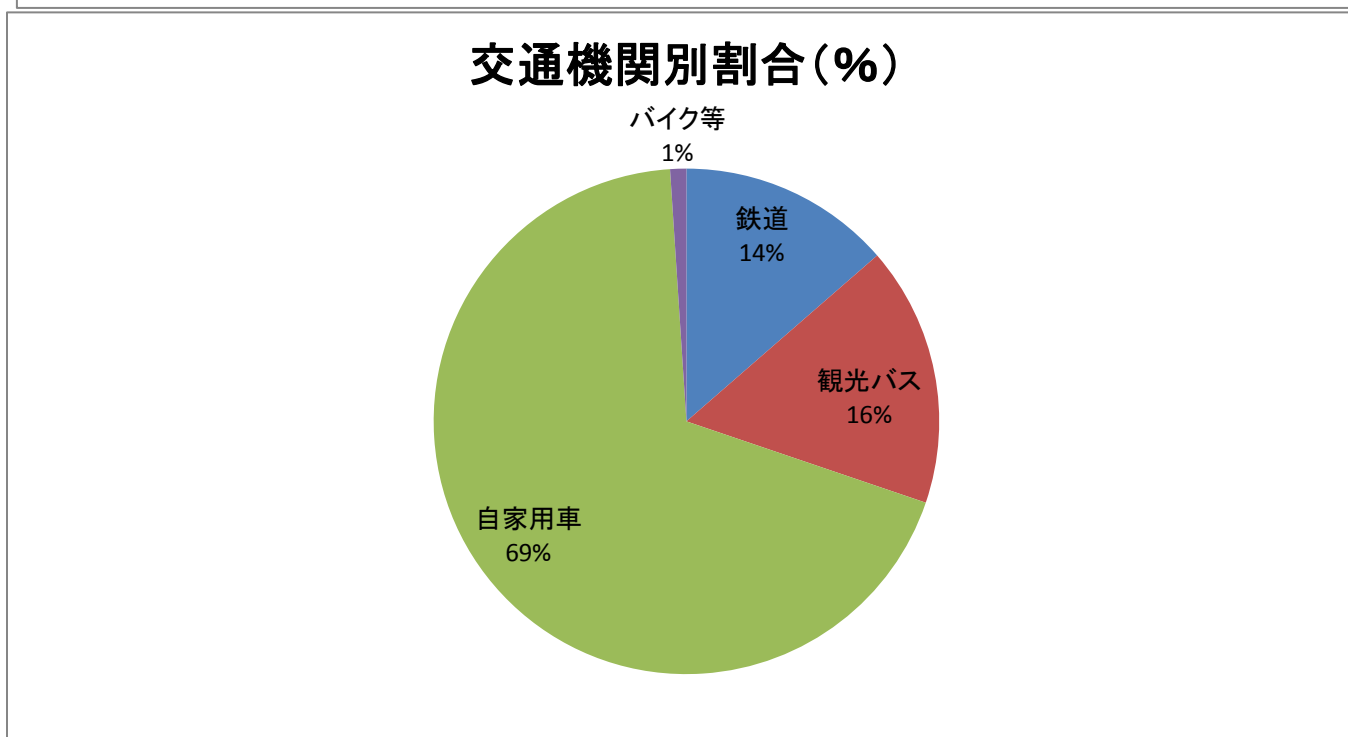
方面別宿泊数

月別方面	人数	割合(%)
岐阜	15,217	13.23
愛知	36,582	31.80
三重	3,836	3.33
長野	1,337	1.16
静岡	3,650	3.17
北陸	5,058	4.40
関東	18,975	16.49
関西	23,421	20.36
中国・四国	2,001	1.74
九州・沖縄	545	0.47
東北・北海道	686	0.60
アメリカ	72	0.06
ヨーロッパ	237	0.21
韓国	516	0.45
台湾	774	0.67
中国	660	0.57
香港	1,288	1.12
東南アジア	58	0.05
タイ	12	0.01
オーストラリア ニュージーランド	6	0.01
シンガポール	11	0.01
マレーシア	5	0.00
イスラエル・中東	0	0.00
その他	99	0.09
合計	115,046	100.00



交通機関別宿泊数

交通機関	人数	割合(%)
鉄道	10,520	13.61
観光バス	12,837	16.61
自家用車	53,152	68.75
バイク等	799	1.03
合計	77,308	100.00



平成28年6月末日現在

【表4-2】 平成28年度 月別推移

方面別	4月	5月	6月	7月	8月	9月	10月	11月	12月	1月	2月	3月	計
人数	岐阜	12,657	12,100	12,007	12,590	15,217							64,571
	愛知	22,467	23,313	20,600	22,461	36,582							125,423
	三重	2,438	2,534	2,068	2,517	3,836							13,393
	長野	1,140	1,161	1,061	1,219	1,337							5,918
	静岡	2,878	3,365	3,026	3,109	3,650							16,028
	北陸	3,827	3,852	3,376	3,768	5,058							19,881
	関東	9,280	11,674	8,350	9,247	18,975							57,526
	関西	13,936	15,154	13,194	14,418	23,421							80,123
	中国・四国	1,699	1,750	1,841	2,372	2,001							9,663
	九州・沖縄	754	1,006	706	583	545							3,594
	東北・北海道	1,044	740	739	760	686							3,969
	アメリカ	272	89	108	90	72							631
	ヨーロッパ	444	113	77	168	237							1,039
	韓国	1,243	1,195	647	529	516							4,130
	台湾	4,782	4,201	1,854	862	774							12,473
	中国	1,508	989	692	634	660							4,483
	香港	1,892	1,720	1,087	1,495	1,288							7,482
	東南アジア	504	319	163	114	58							1,158
	タイ	830	172	75	81	12							1,170
	オーストラリア・ニュージーランド	168	46	45	29	6							294
シンガポール	209	56	77	14	11							367	
マレーシア	574	305	149	52	5							1,085	
イスラエル・中東	38	33	0	1	0							72	
その他	3,260	1,895	142	195	99							5,591	
合計	87,844	87,782	72,084	77,308	115,046							440,064	
割合	岐阜	14.41	13.78	16.66	16.29	13.23							14.67
	愛知	25.58	26.56	28.58	29.05	31.80							28.50
	三重	2.78	2.89	2.87	3.26	3.33							3.04
	長野	1.30	1.32	1.47	1.58	1.16							1.34
	静岡	3.28	3.83	4.20	4.02	3.17							3.64
	北陸	4.36	4.39	4.68	4.87	4.40							4.52
	関東	10.56	13.30	11.58	11.96	16.49							13.07
	関西	15.86	17.26	18.30	18.65	20.36							18.21
	中国・四国	1.93	1.99	2.55	3.07	1.74							2.20
	九州・沖縄	0.86	1.15	0.98	0.75	0.47							0.82
	東北・北海道	1.19	0.84	1.03	0.98	0.60							0.90
	アメリカ	0.31	0.10	0.15	0.12								0.14
	ヨーロッパ	0.51	0.13	0.11	0.22	0.06							0.24
	韓国	1.42	1.36	0.90	0.68	0.45							0.94
	台湾	5.44	4.79	2.57	1.12	0.67							2.83
	中国	1.72	1.13	0.96	0.82	0.57							1.02
	香港	2.15	1.96	1.51	1.93	1.12							1.70
	東南アジア	0.57	0.36	0.23	0.15	0.05							0.26
	オーストラリア・ニュージーランド	0.94	0.20	0.10	0.10								0.27
	タイ	0.19	0.05	0.06	0.04								0.07
シンガポール	0.24	0.06	0.11	0.02								0.08	
マレーシア	0.65	0.35	0.21	0.07								0.25	
イスラエル・中東	0.04	0.04	0.00	0.00								1.27	
その他	3.71	2.16	0.20	0.25	0.09							1.27	

交通機関別		4月	5月	6月	7月	8月	9月	10月	11月	12月	1月	2月	3月	計
人数	鉄道	14,014	13,964	10,542	10,520	12,450								61,490
	観光バス	21,231	21,802	18,116	12,837	11,816								85,802
	自家用車	51,379	50,822	41,870	53,152	87,304								284,527
	バイク等	1,220	1,194	1,556	799	3,476								8,245
	合計	87,844	87,782	72,084	77,308	115,046								440,064
割合	鉄道	15.95	15.91	14.62	13.61	10.82								13.97
	観光バス	24.17	24.84	25.13	16.61	10.27								19.50
	自家用車	58.49	57.90	58.09	68.75	75.89								64.66
	バイク等	1.39	1.36	2.16	1.03	3.02								1.87

【表4-3】
8月 年度別推移

方面別	平成20年度	平成21年度	平成22年度	平成23年度	平成24年度	平成25年度	平成26年度	平成27年度	平成28年度
人数									
岐阜	19,172	16,694	17,217	18,493	18,726	18,245	16,761	14,407	15,217
愛知	38,832	34,479	37,625	34,735	34,086	34,486	34,197	36,988	36,582
三重	3,554	3,740	3,343	4,427	3,492	3,644	4,015	3,690	3,836
長野	1,133	1,464	1,163	1,280	1,227	1,054	1,291	1,308	1,337
静岡	3,406	3,562	2,947	3,895	3,565	2,882	3,288	3,336	3,650
北陸	6,040	5,238	5,183	5,115	5,002	5,650	5,427	4,708	5,058
関東	19,018	22,163	18,026	22,873	20,591	20,323	18,515	17,834	18,975
関西	21,436	19,349	21,695	20,970	22,488	23,486	21,187	21,875	23,421
中国・四国	2,031	1,761	2,554	2,717	2,550	2,852	2,052	1,803	2,001
九州・沖縄	858	703	550	527	392	772	523	648	545
東北・北海道	686	777	690	1,075	483	523	608	672	686
アメリカ									72
ヨーロッパ	51	37	64	96	16	63	116	339	237
韓国	208	190	327	64	259	191	166	810	516
台湾	230	774	968	253	276	209	288	693	774
中国								373	1,114
香港	34	86	667	51	105	391	89	1,038	1,288
東南アジア							22	54	58
オーストラリア・ニュージーランド									6
タイ									12
シンガポール									11
マレーシア									5
イスラエル・中東									0
その他	104	40	79	34	88	351	450	1,513	99
合計	116,793	111,057	113,098	116,605	113,346	115,122	109,368	112,830	115,046
割合									
岐阜	16.42	15.03	15.22	15.86	16.52	15.85	15.33	12.77	13.23
愛知	33.25	31.05	33.27	29.79	30.07	29.96	31.27	32.78	31.80
三重	3.04	3.37	2.96	3.80	3.08	3.17	3.67	3.27	3.33
長野	0.97	1.32	1.03	1.10	1.08	0.92	1.18	1.16	1.16
静岡	2.92	3.21	2.61	3.34	3.15	2.50	3.01	2.96	3.17
北陸	5.17	4.72	4.58	4.39	4.41	4.91	4.96	4.17	4.40
関東	16.28	19.96	15.94	19.62	18.17	17.65	16.93	15.81	16.49
関西	18.35	17.42	19.18	17.98	19.84	20.40	19.37	19.39	20.36
中国・四国	1.74	1.59	2.26	2.33	2.25	2.48	1.88	1.60	1.74
九州・沖縄	0.73	0.63	0.49	0.45	0.35	0.67	0.48	0.57	0.47
東北・北海道	0.59	0.70	0.61	0.92	0.43	0.45	0.56	0.60	0.60
アメリカ	0.04	0.03	0.06	0.08	0.01	0.05	0.11	0.30	0.06
ヨーロッパ									0.21
韓国	0.18	0.17	0.29	0.05	0.23	0.17	0.15	0.72	0.45
台湾	0.20	0.70	0.86	0.22	0.24	0.18	0.26	0.61	0.67
中国	0.03	0.08	0.59	0.04	0.09	0.34	0.34	0.99	0.57
香港								0.92	1.12
東南アジア								0.05	0.05
オーストラリア・ニュージーランド									0.01
タイ									0.01
シンガポール									0.01
マレーシア									0.00
イスラエル・中東									0.00
その他	0.09	0.04	0.07	0.03	0.08	0.30	0.41	1.34	0.09
交通機関別									
人数									
鉄道	13,651	11,647	11,456	11,593	12,285	11,263	11,268	14,306	12,450
観光バス	16,267	15,776	15,794	16,655	13,193	13,440	11,726	9,559	11,816
自家用車	85,245	81,930	84,891	86,783	84,609	89,338	86,128	87,209	87,304
バイク等	1,630	1,704	957	1,574	3,259	1,081	246	1,756	3,476
合計	116,793	111,057	113,098	116,605	113,346	115,122	109,368	112,830	115,046
割合									
鉄道	11.69	10.49	10.13	9.94	10.84	9.78	10.30	12.68	10.82
観光バス	13.93	14.21	13.96	14.28	11.64	11.67	10.72	8.47	10.27
自家用車	72.99	73.77	75.06	74.42	74.65	77.60	78.75	77.29	75.89
バイク等	1.40	1.53	0.85	1.35	2.88	0.94	0.22	1.56	3.02

【表5】

平成28 - 27年度比較表

平成28年度 集計表

月別方面・交通機関	4月	5月	6月	7月	8月	9月	10月	11月	12月	1月	2月	3月	合計	構成比(%)
岐阜	12,657	12,100	12,007	12,590	15,217								64,571	14.7
愛知	22,467	23,313	20,600	22,461	36,582								125,423	28.5
三重	2,438	2,534	2,068	2,517	3,836								13,393	3.0
長野	1,140	1,161	1,061	1,219	1,337								5,918	1.3
静岡	2,878	3,365	3,026	3,109	3,650								16,028	3.6
北陸	3,827	3,852	3,376	3,768	5,058								19,881	4.5
関東	9,280	11,674	8,350	9,247	18,975								57,526	13.1
関西	13,936	15,154	13,194	14,418	23,421								80,123	18.2
中国・四国	1,699	1,750	1,841	2,372	2,001								9,663	2.2
九州・沖縄	754	1,006	706	583	545								3,594	0.8
東北・北海道	1,044	740	739	760	686								3,969	0.9
アメリカ	272	89	108	90	72								631	0.1
ヨーロッパ	444	113	77	168	237								1,039	0.2
韓国	1,243	1,195	647	529	516								4,130	0.9
台湾	4,782	4,201	1,854	862	774								12,473	2.8
中国	1,508	989	692	634	660								4,483	1.0
香港	1,892	1,720	1,087	1,495	1,288								7,482	1.7
東南アジア	504	319	163	114	58								1,158	0.3
タイ	830	172	75	81	12								1,170	0.3
オーストラリア・ニュージーランド	168	46	45	29	6								294	0.1
シンガポール	209	56	77	14	11								367	0.1
マレーシア	574	305	149	52	5								1,085	0.2
イスラエル・中東	38	33	0	1	0								72	0.0
その他	3,260	1,895	142	195	99								5,591	1.3
合計	87,844	87,782	72,084	77,308	115,046	0	0	0	0	0	0	0	440,064	100
鉄道	14,014	13,964	10,542	10,520	12,450								61,490	14.0
観光バス	21,231	21,802	18,116	12,837	11,816								85,802	19.5
自家用車	51,379	50,822	41,870	53,152	87,304								284,527	64.7
バイク等	1,220	1,194	1,556	799	3,476								8,245	1.9
合計	87,844	87,782	72,084	77,308	115,046	0	0	0	0	0	0	0	440,064	100

平成27年度 集計表

月別方面・交通機関	4月	5月	6月	7月	8月	9月	10月	11月	12月	1月	2月	3月	合計	構成比(%)
岐阜	12,350	12,141	11,611	11,603	14,407	11,182	13,938	16,358	17,939	14,561	13,937	17,446	167,473	16.1
愛知	22,370	24,572	19,241	21,696	36,988	25,001	25,413	24,558	27,024	22,935	23,094	35,175	308,067	29.5
三重	2,252	2,930	2,352	2,368	3,690	2,486	2,879	3,115	3,499	2,202	2,363	3,767	33,903	3.3
長野	935	1,211	1,147	1,042	1,308	1,167	1,456	1,640	1,133	972	1,141	1,443	14,595	1.4
静岡	1,869	2,428	1,572	1,881	3,336	2,080	2,385	3,944	1,642	1,736	1,846	2,581	27,300	2.6
北陸	2,925	3,971	3,394	3,253	4,708	4,252	5,304	4,997	3,418	2,193	2,608	4,450	45,473	4.4
関東	9,294	9,795	6,745	8,697	17,834	11,703	12,387	14,232	7,598	6,344	6,710	9,928	121,267	11.6
関西	14,557	14,726	13,923	14,282	21,875	19,410	16,212	18,457	12,346	12,393	14,739	18,792	191,712	18.4
中国・四国	1,411	1,944	957	1,854	1,803	1,992	4,010	3,142	1,043	1,029	907	1,194	21,286	2.0
九州・沖縄	541	681	562	689	648	1,053	1,789	1,249	431	326	543	804	9,316	0.9
東北・北海道	553	716	343	520	672	646	856	1,221	359	412	296	637	7,231	0.7
欧米	494	152	90	179	339	324	463	290	113	143	102	258	2,947	0.3
韓国	920	972	501	515	810	718	1,741	916	839	1,344	2,072	703	12,051	1.2
台湾	3,581	3,560	1,799	1,255	693	1,164	2,091	1,147	1,092	1,764	2,929	1,713	22,788	2.2
中国	620	485	691	1,668	1,114	1,826	1,763	2,010	2,028	2,842	2,615	981	18,643	1.8
香港	1,574	896	564	727	1,038	648	1,497	1,359	1,739	1,382	2,917	1,754	16,095	1.5
東南アジア	1,175	759	456	207	54	79	441	969	899	426	542	514	6,521	0.6
その他	2,971	1,734	832	1,218	1,513	701	1,516	483	655	1,001	1,216	2,062	15,902	1.5
合計	80,392	83,673	66,780	73,654	112,830	86,432	96,141	100,087	83,797	74,005	80,577	104,202	1,042,570	100
鉄道	12,398	11,808	8,759	9,126	14,306	12,802	11,937	13,011	15,825	17,234	21,614	22,733	171,553	16.5
観光バス	17,641	14,263	15,149	13,514	9,559	15,326	24,293	24,570	12,889	11,218	15,380	14,520	188,322	18.1
自家用車	48,752	56,722	41,551	50,223	87,209	57,468	58,541	61,555	54,230	44,686	42,366	65,403	668,706	64.1
バイク等	1,601	880	1,321	791	1,756	836	1,370	951	853	867	1,217	1,546	13,989	1.3
合計	80,392	83,673	66,780	73,654	112,830	86,432	96,141	100,087	83,797	74,005	80,577	104,202	1,042,570	100

平成28-27年度比較表 (差)

月別方面・交通機関	4月	5月	6月	7月	8月	9月	10月	11月	12月	1月	2月	3月	合計	前年比(%)
岐阜	307	-41	396	987	810	0	0	0	0	0	0	0	2,459	4.0
愛知	97	-1,259	1,359	765	-406	0	0	0	0	0	0	0	556	0.4
三重	186	-396	-284	149	146	0	0	0	0	0	0	0	-199	-1.5
長野	205	-50	-86	177	29	0	0	0	0	0	0	0	275	4.9
静岡	1,009	937	1,454	1,228	314	0	0	0	0	0	0	0	4,942	44.6
北陸	902	-119	-18	515	350	0	0	0	0	0	0	0	1,630	8.9
関東	-14	1,879	1,605	550	1,141	0	0	0	0	0	0	0	5,161	9.9
関西	-621	428	-729	136	1,546	0	0	0	0	0	0	0	760	1.0
中国・四国	288	-194	884	518	198	0	0	0	0	0	0	0	1,694	21.3
九州・沖縄	213	325	144	-106	-103	0	0	0	0	0	0	0	473	15.2
東北・北海道	491	24	396	240	14	0	0	0	0	0	0	0	1,165	41.5
欧米	222	50	95	79	-30	0	0	0	0	0	0	0	416	66.8
韓国	323	223	146	14	-294	0	0	0	0	0	0	0	412	11.1
台湾	1,201	641	55	-393	81	0	0	0	0	0	0	0	1,585	14.6
中国	888	504	1	-1,034	-454	0	0	0	0	0	0	0	-95	-2.1
香港	318	824	523	768	250	0	0	0	0	0	0	0	2,683	55.9
東南アジア	-671	-440	-293	-93	4	0	0	0	0	0	0	0	-1,493	-56.3
タイ	830	172	75	81	12	0	0	0	0	0	0	0	1,170	0.3
オーストラリア・ニュージーランド	168	46	45	29	6	0	0	0	0	0	0	0	294	0.1
シンガポール	209	56	77	14	11	0	0	0	0	0	0	0	367	0.1
マレーシア	574	305	149	52	5	0	0	0	0	0	0	0	1,085	0.2
イスラエル・中東	38	33	0	1	0	0	0	0	0	0	0	0	72	0.0
その他	289	161	-690	-1,023	-1,414	0	0	0	0	0	0	0	-2,677	-32.4
合計	7,452	4,109	5,304	3,654	2,216	0	0	0	0	0	0	0	22,735	5.4
鉄道	1,616	2,156	1,783	1,394	-1,856	0	0	0	0	0	0	0	5,093	9.0
観光バス	3,590	7,539	2,967	-677	2,257	0	0	0	0	0	0	0	15,676	22.4
自家用車	2,627	-5,900	319	2,929	95	0	0	0	0	0	0	0	70	0.0
バイク等	-381	314	235	8	1,720	0	0	0	0	0	0	0	1,896	29.9
合計	7,452	4,109	5,304	3,654	2,216	0	0	0	0	0	0	0	22,735	5.4

(単位：人) (単位：%)

当月国内宿泊者A	111,308	96.75
当月海外宿泊者B	3,738	3.25
前年同月国内宿泊者a	107,269	95.07
前年同月海外宿泊者b	5,561	4.93
差(国内) A-a	4,039	3.77
差(海外) B-b	-1,823	-32.78

伸比率

(単位：人) (単位：%)

当月累計国内宿泊者C	400,089	90.92
当月累計海外宿泊者D	39,975	9.08
前年同期国内宿泊者c	381,173	91.34
前年同期海外宿泊者d	36,156	8.66
差(国内) C-c	18,916	4.96
差(海外) D-d	3,819	10.56

伸比率