

【表1-1】

宿泊調査一覽表

	平成16年度	平成17年度	平成18年度	平成19年度	平成20年度	平成21年度	平成22年度	平成23年度	平成24年度	平成25年度	平成26年度	平成27年度	平成28年度	前年対比(人)	(%)	累計比較(人)	(%)
4月	75,021	83,841	87,285	85,826	84,065	75,067	72,917	63,003	79,903	79,180	78,476	80,392	87,844	7,452	9.27	7,452	9.27
5月	82,833	93,250	95,878	90,327	87,129	83,679	79,857	79,947	76,928	78,504	81,306	83,673	87,782	4,109	4.91	11,561	7.05
6月	68,864	84,425	78,368	78,805	75,079	68,491	63,562	71,471	71,602	67,700	67,421	66,780	72,084	5,304	7.94	16,865	7.31
7月	78,189	80,496	81,743	81,842	80,447	75,723	70,499	77,779	75,623	73,728	68,739	73,654	77,308	3,654	4.96	20,519	6.74
8月	111,150	114,486	120,457	121,851	116,793	111,057	113,098	116,605	113,346	115,122	109,368	112,830	115,046	2,216	1.96	22,735	5.45
9月	82,256	87,760	89,062	91,649	86,523	83,555	76,918	78,874	79,548	84,160	80,380	86,432	81,323	-5,109	-5.91	17,626	3.50
10月	95,312	96,100	107,393	104,862	100,725	90,775	91,436	97,963	99,096	89,513	81,219	96,141					
11月	104,444	106,218	116,761	114,691	110,910	101,232	101,402	103,132	97,127	102,674	98,113	100,087					
12月	82,208	82,158	87,877	90,479	83,216	78,493	75,837	77,309	78,955	80,937	75,205	83,797					
1月	74,872	75,989	77,017	80,172	72,024	68,788	65,294	69,059	68,771	69,922	65,915	74,005					
2月	76,421	76,717	81,060	81,716	77,740	75,958	72,526	73,615	73,215	75,127	74,811	80,577					
3月	96,684	101,233	103,526	107,000	100,644	95,550	82,023	94,604	101,162	101,341	103,548	104,202					
合計	1,028,254	1,082,673	1,126,427	1,129,220	1,075,295	1,008,368	965,369	1,003,361	1,015,276	1,017,908	984,501	1,042,570	521,387	22,735			
岐阜	229,413	225,831	224,505	225,097	210,751	186,430	179,825	194,997	193,366	189,854	181,673	167,473	76,004	4月～9月	(人)	1月～9月	(人)
愛知	324,116	322,006	358,445	365,989	339,039	297,077	295,579	297,330	286,688	289,314	294,986	308,067	148,787	平成17年	544,258	平成17年	735,752
三重	33,689	40,654	36,657	35,587	34,525	31,786	29,748	31,267	33,270	32,771	33,337	33,903	15,868	平成18年	552,793	平成18年	718,217
長野	14,687	16,794	14,017	13,769	14,715	14,633	13,794	15,823	14,531	13,165	14,374	14,595	7,169	平成19年	550,300	平成19年	811,903
静岡	29,141	28,197	26,714	26,085	29,292	34,318	21,927	26,460	24,328	25,004	22,439	27,300	17,965	平成20年	530,036	平成20年	798,924
北陸	39,108	36,101	34,987	44,053	56,900	51,755	51,044	49,204	47,601	47,880	53,269	45,473	24,456	平成21年	497,572	平成21年	747,980
関東	154,698	171,965	142,483	136,005	146,281	152,612	126,147	152,619	144,968	147,276	115,656	121,267	68,387	平成22年	476,851	平成22年	717,147
関西	147,917	165,486	219,245	219,435	182,116	169,291	183,787	187,062	208,775	197,741	191,506	191,712	96,493	平成23年	487,679	平成23年	707,522
中国・四国	26,108	30,546	33,048	25,274	25,466	25,558	20,841	23,578	28,873	27,269	20,358	21,286	12,315	平成24年	496,950	平成24年	734,228
九州・沖縄	10,728	18,483	12,978	14,146	14,227	11,648	8,269	8,405	9,402	10,417	7,632	9,316	4,959	平成25年	498,394	平成25年	741,542
東北・北海道	12,412	14,997	12,097	7,422	9,704	14,596	10,588	8,336	9,333	7,838	8,112	7,231	4,886	平成26年	485,690	平成26年	732,080
アメリカ	695	1,269	1,290	1,494	1,479	1,181	813	671	586	1,940	1,518	2,947	713	平成27年	503,761	平成27年	748,035
ヨーロッパ													1,118	平成28年	521,387	平成28年	780,171
韓国	1,447	1,829	1,399	4,061	2,262	3,669	5,711	965	1,803	2,610	3,938	12,051	5,060				
台湾	3,247	6,920	6,926	7,731	5,131	7,271	9,864	2,854	5,431	10,907	13,264	22,788	13,471				
中国				1,115	1,454	2,730	5,504	1,868	3,053	5,633	7,541	18,643	5,043				
香港											4,359	16,095	8,540				
東南アジア											3,509	6,520	1,176				
タイ													1,201				
オーストラリア ニュージーランド													304				
シンガポール													410				
マレーシア													1,144				
イスラエル・中東													104				
その他	848	1,595	1,636	1,957	1,953	3,813	1,928	1,922	3,268	8,289	7,030	15,903	5,814				
合計	1,028,254	1,082,673	1,126,427	1,129,220	1,075,295	1,008,368	965,369	1,003,361	1,015,276	1,017,908	984,501	1,042,570	521,387				
鉄道	171,788	171,571	179,089	176,637	162,770	159,222	141,628	132,972	142,064	148,622	149,910	171,552	72,986				
観光バス	250,753	294,068	280,057	263,035	237,093	243,272	203,018	231,116	225,058	216,786	192,913	188,322	100,016				
自家用車	583,267	594,130	647,570	670,172	653,854	589,009	592,563	621,027	635,002	639,899	632,532	668,706	338,639				
その他	22,446	22,904	19,711	19,376	21,578	16,865	28,160	18,246	13,152	12,601	9,146	13,990	9,746				
合計	1,028,254	1,082,673	1,126,427	1,129,220	1,075,295	1,008,368	965,369	1,003,361	1,015,276	1,017,908	984,501	1,042,570	521,387				

【表1-2】

月別方面 交通機関	4月	5月	6月	7月	8月	9月	10月	11月	12月	1月	2月	3月	合計	構成比(%)
岐阜	12,657	12,100	12,007	12,590	15,217	11,433							76,004	14.58
愛知	22,467	23,313	20,600	22,461	36,582	23,364							148,787	28.54
三重	2,438	2,534	2,068	2,517	3,836	2,475							15,868	3.04
長野	1,140	1,161	1,061	1,219	1,337	1,251							7,169	1.37
静岡	2,878	3,365	3,026	3,109	3,650	1,937							17,965	3.45
北陸	3,827	3,852	3,376	3,768	5,058	4,575							24,456	4.69
関東	9,280	11,674	8,350	9,247	18,975	10,861							68,387	13.12
関西	13,936	15,154	13,194	14,418	23,421	16,370							96,493	18.51
中国・四国	1,699	1,750	1,841	2,372	2,001	2,652							12,315	2.36
九州・沖縄	754	1,006	706	583	545	1,365							4,959	0.95
東北・北海道	1,044	740	739	760	686	917							4,886	0.94
アメリカ	272	89	108	90	72	82							713	0.14
ヨーロッパ	444	113	77	168	237	79							1,118	0.21
韓国	1,243	1,195	647	529	516	930							5,060	0.97
台湾	4,782	4,201	1,854	862	774	998							13,471	2.58
中国	1,508	989	692	634	660	560							5,043	0.97
香港	1,892	1,720	1,087	1,495	1,288	1,058							8,540	1.64
東南アジア	504	319	163	114	58	18							1,176	0.23
タイ	830	172	75	81	12	31							1,201	0.23
オーストラリア ニュージーランド	168	46	45	29	6	10							304	0.06
シンガポール	209	56	77	14	11	43							410	0.08
マレーシア	574	305	149	52	5	59							1,144	0.22
イスラエル・中東	38	33		1		32							104	0.02
その他	3,260	1,895	142	195	99	223							5,814	1.12
合計	87,844	87,782	72,084	77,308	115,046	81,323							521,387	100.00
鉄道	14,014	13,964	10,542	10,520	12,450	11,496							72,986	14.00
観光バス	21,231	21,802	18,116	12,837	11,816	14,214							100,016	19.18
自家用車	51,379	50,822	41,870	53,152	87,304	54,112							338,639	64.95
バイク等	1,220	1,194	1,556	799	3,476	1,501							9,746	1.87
合計	87,844	87,782	72,084	77,308	115,046	81,323							521,387	100.00

* 方面・交通機関は推計
下呂市役所 観光商工部
平成28年9月末日現在

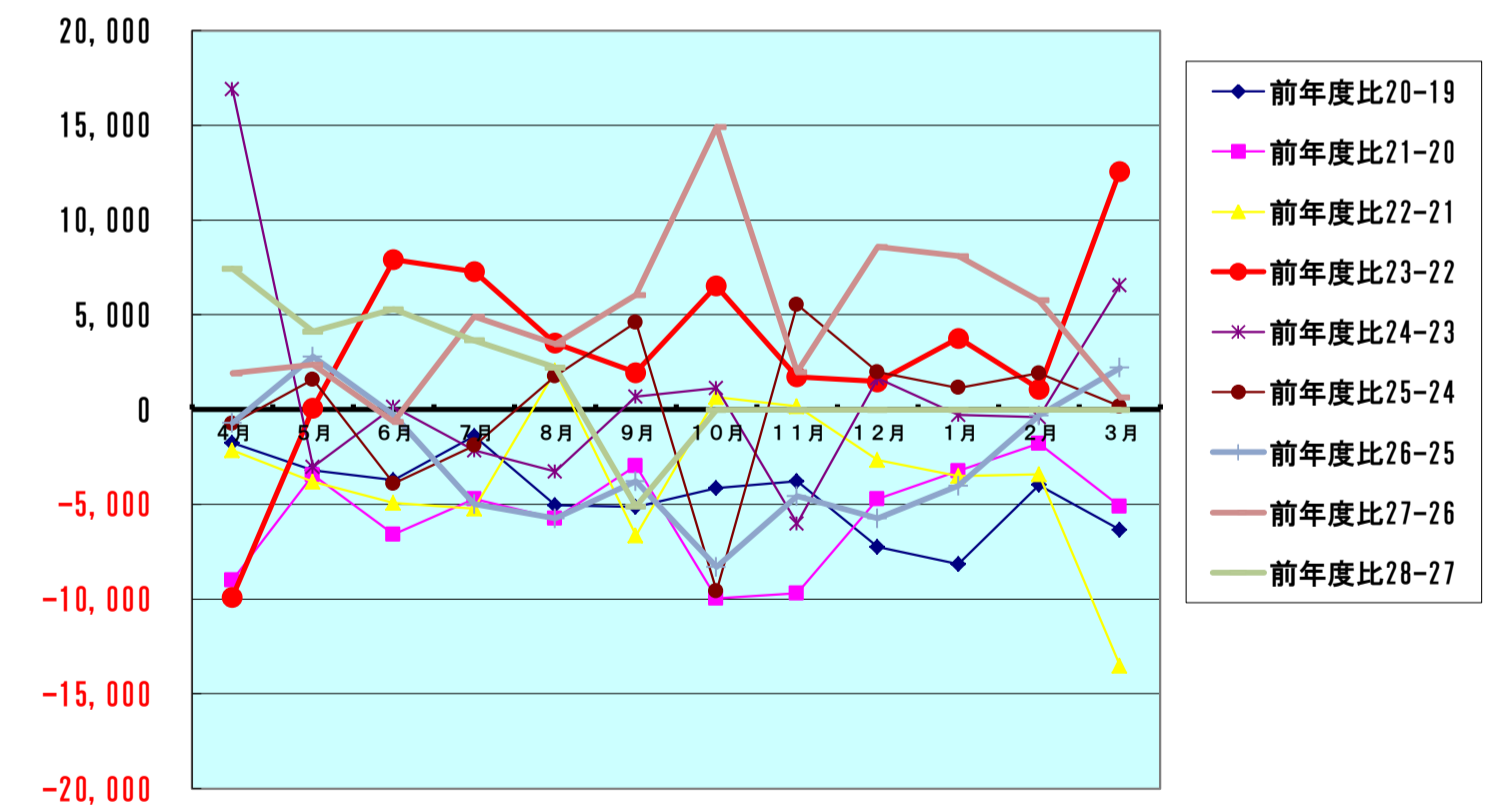
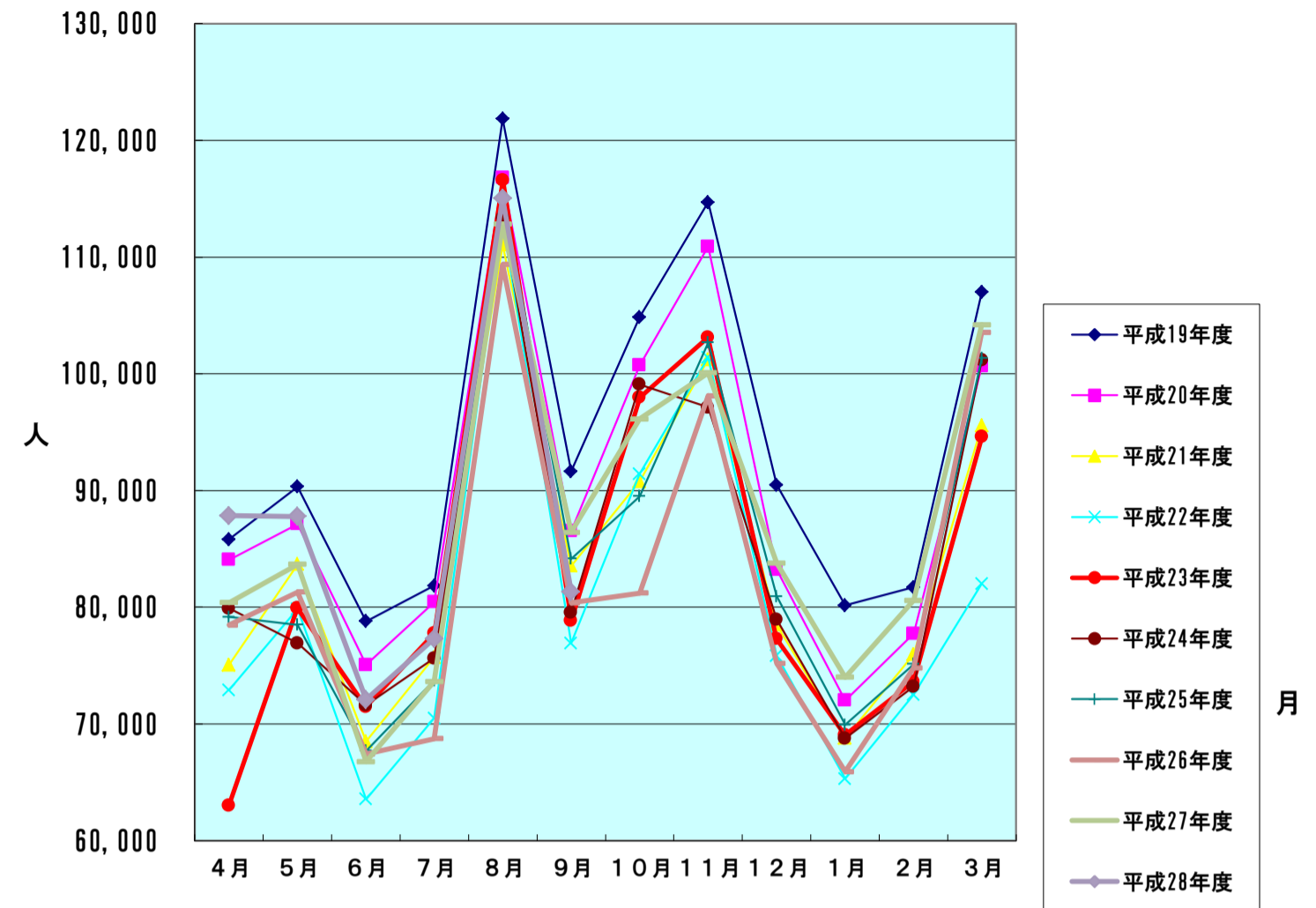
【表2】 男女別宿泊者数(推計値) 平成28年9月分

項目	大人		小人	計(人)	全体割合(%)	項目毎の男女比(%)			
	男	女				男	女	小人	
申込形態	業者扱い	10,194	10,317	610	21,121	25.97	48.26	48.85	2.89
	ネットAGT	13,781	12,332	1,108	27,221	33.47	50.63	45.30	4.07
	自社HP	4,672	4,677	525	9,874	12.14	47.32	47.37	5.32
	直接申込	7,234	7,515	350	15,099	18.57	47.91	49.77	2.32
	寮・保養所	3,724	4,056	228	8,008	9.85	46.50	50.65	2.85
	計	39,605	38,897	2,821	81,323	100	48.70	47.83	3.47
方面別	岐阜	5,285	5,628	520	11,433	14.06	46.23	49.23	4.55
	愛知	11,232	11,066	1,066	23,364	28.73	48.07	47.36	4.56
	三重	1,172	1,206	97	2,475	3.04	47.35	48.73	3.92
	長野	642	569	40	1,251	1.54	51.32	45.48	3.20
	静岡	944	901	92	1,937	2.38	48.74	46.52	4.75
	北陸	2,170	2,183	222	4,575	5.63	47.43	47.72	4.85
	関東	5,562	5,069	230	10,861	13.36	51.21	46.67	2.12
	関西	7,938	7,992	440	16,370	20.13	48.49	48.82	2.69
	中国・四国	1,393	1,214	45	2,652	3.26	52.53	45.78	1.70
	九州・沖縄	721	633	11	1,365	1.68	52.82	46.37	0.81
	東北・北海道	504	397	16	917	1.13	54.96	43.29	1.74
	アメリカ	38	44	0	82	0.10	46.34	53.66	0.00
	ヨーロッパ	47	32	0	79	0.10	59.49	40.51	0.00
	韓国	437	491	2	930	1.14	46.99	52.80	0.22
	台湾	478	505	15	998	1.23	47.90	50.60	1.50
	中国	313	241	6	560	0.69	55.89	43.04	1.07
	香港	529	519	10	1,058	1.30	50.00	49.05	0.95
	オーストラリア・ニュージーランド	5	5	0	10	0.01	50.00	50.00	0.00
	タイ	21	10	0	31	0.04	67.74	32.26	0.00
	シンガポール	23	20	0	43	0.05	53.49	46.51	0.00
	マレーシア	29	21	9	59	0.07	49.15	35.59	15.25
	東南アジア	9	9	0	18	0.02	50.00	50.00	0.00
	イスラエル・中東	16	16	0	32	0.04	0.00	0.00	0.00
	その他	97	126	0	223	0.27	43.50	56.50	0.00
計	39,605	38,897	2,821	81,323	100	48.70	47.83	3.47	
交通手段別	鉄道	5,143	6,136	217	11,496	14.14	44.74	53.38	1.89
	観光バス	6,670	7,469	75	14,214	17.48	46.93	52.55	0.53
	自家用車	26,873	24,722	2,517	54,112	66.54	49.66	45.69	4.65
	バイク等	919	570	12	1,501	1.85	61.23	37.97	0.80
	計	39,605	38,897	2,821	81,323	100	48.70	47.83	3.47

旅館の日帰り利用者数 15,703 人

【表3】
宿泊客数対比表

	平成19年度	平成20年度	平成21年度	平成22年度	平成23年度	平成24年度	平成25年度	平成26年度	平成27年度	平成28年度
4月	85,826	84,065	75,067	72,917	63,003	79,903	79,180	78,476	80,392	87,844
5月	90,327	87,129	83,679	79,857	79,947	76,928	78,504	81,306	83,673	87,782
6月	78,805	75,079	68,491	63,562	71,471	71,602	67,700	67,421	66,780	72,084
7月	81,842	80,447	75,723	70,499	77,779	75,623	73,728	68,739	73,654	77,308
8月	121,851	116,793	111,057	113,098	116,605	113,346	115,122	109,368	112,830	115,046
9月	91,649	86,523	83,555	76,918	78,874	79,548	84,160	80,380	86,432	81,323
10月	104,862	100,725	90,775	91,436	97,963	99,096	89,513	81,219	96,141	
11月	114,691	110,910	101,232	101,402	103,132	97,127	102,674	98,113	100,087	
12月	90,479	83,216	78,493	75,837	77,309	78,955	80,937	75,205	83,797	
1月	80,172	72,024	68,788	65,294	69,059	68,771	69,922	65,915	74,005	
2月	81,716	77,740	75,958	72,526	73,615	73,215	75,127	74,811	80,577	
3月	107,000	100,644	95,550	82,023	94,604	101,162	101,341	103,548	104,202	
合計	1,129,220	1,075,295	1,008,368	965,369	1,003,361	1,015,276	1,017,908	984,501	1,042,570	521,387
	前年度比20-19	前年度比21-20	前年度比22-21	前年度比23-22	前年度比24-23	前年度比25-24	前年度比26-25	前年度比27-26	前年度比28-27	
4月	-1,761	-8,998	-2,150	-9,914	16,900	-723	-704	1,916	7,452	
5月	-3,198	-3,450	-3,822	90	-3,019	1,576	2,802	2,367	4,109	
6月	-3,726	-6,588	-4,929	7,909	131	-3,902	-279	-641	5,304	
7月	-1,395	-4,724	-5,224	7,280	-2,156	-1,895	-4,989	4,915	3,654	
8月	-5,058	-5,736	2,041	3,507	-3,259	1,776	-5,754	3,462	2,216	
9月	-5,126	-2,968	-6,637	1,956	674	4,612	-3,780	6,052	-5,109	
10月	-4,137	-9,950	661	6,527	1,133	-9,583	-8,294	14,922		
11月	-3,781	-9,678	170	1,730	-6,005	5,547	-4,561	1,974		
12月	-7,263	-4,723	-2,656	1,472	1,646	1,982	-5,732	8,592		
1月	-8,148	-3,236	-3,494	3,765	-288	1,151	-4,007	8,090		
2月	-3,976	-1,782	-3,432	1,089	-400	1,912	-316	5,766		
3月	-6,356	-5,094	-13,527	12,581	6,558	179	2,207	654		
合計	-53,925	-66,927	-42,999	37,992	11,915	2,632	-33,407	58,069	17,626	



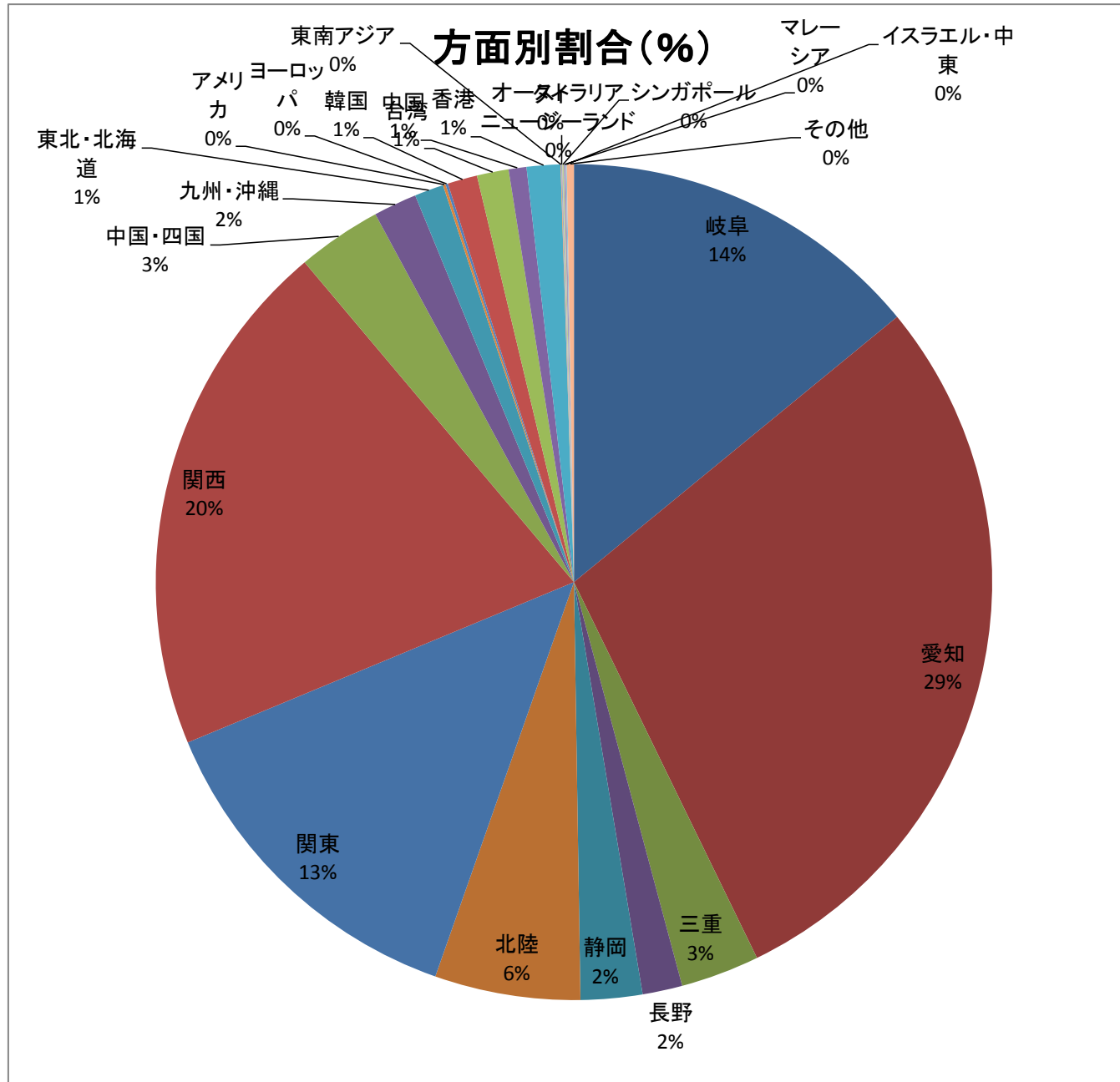
【表4-1】

方面・交通機関別宿泊者数

【平成28年9月】

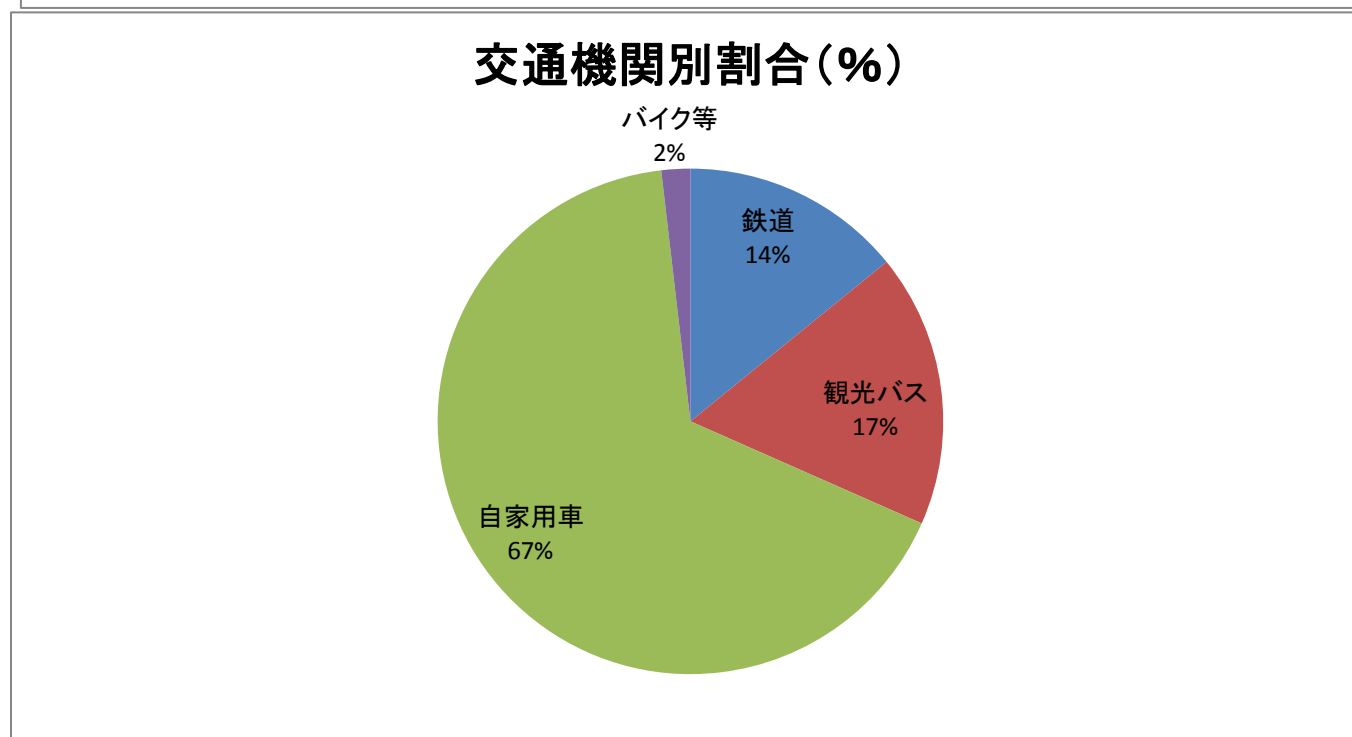
方面別宿泊数

月別方面	人数	割合(%)
岐阜	11,433	14.06
愛知	23,364	28.73
三重	2,475	3.04
長野	1,251	1.54
静岡	1,937	2.38
北陸	4,575	5.63
関東	10,861	13.36
関西	16,370	20.13
中国・四国	2,652	3.26
九州・沖縄	1,365	1.68
東北・北海道	917	1.13
アメリカ	82	0.10
ヨーロッパ	79	0.10
韓国	930	1.14
台湾	998	1.23
中国	560	0.69
香港	1,058	1.30
東南アジア	18	0.02
タイ	31	0.04
オーストラリア ニュージーランド	10	0.01
シンガポール	43	0.05
マレーシア	59	0.07
イスラエル・中東	32	0.04
その他	223	0.27
合計	81,323	100.00



交通機関別宿泊数

交通機関	人数	割合(%)
鉄道	11,496	14.14
観光バス	14,214	17.48
自家用車	54,112	66.54
バイク等	1,501	1.85
合計	81,323	100.00



平成28年6月末日現在

【表4-2】 平成28年度 月別推移

方面別	4月	5月	6月	7月	8月	9月	10月	11月	12月	1月	2月	3月	計
人数	岐阜	12,657	12,100	12,007	12,590	15,217	11,433						76,004
	愛知	22,467	23,313	20,600	22,461	36,582	23,364						148,787
	三重	2,438	2,534	2,068	2,517	3,836	2,475						15,868
	長野	1,140	1,161	1,061	1,219	1,337	1,251						7,169
	静岡	2,878	3,365	3,026	3,109	3,650	1,937						17,965
	北陸	3,827	3,852	3,376	3,768	5,058	4,575						24,456
	関東	9,280	11,674	8,350	9,247	18,975	10,861						68,387
	関西	13,936	15,154	13,194	14,418	23,421	16,370						96,493
	中国・四国	1,699	1,750	1,841	2,372	2,001	2,652						12,315
	九州・沖縄	754	1,006	706	583	545	1,365						4,959
	東北・北海道	1,044	740	739	760	686	917						4,886
	アメリカ	272	89	108	90	72	82						713
	ヨーロッパ	444	113	77	168	237	79						1,118
	韓国	1,243	1,195	647	529	516	930						5,060
	台湾	4,782	4,201	1,854	862	774	998						13,471
	中国	1,508	989	692	634	660	560						5,043
	香港	1,892	1,720	1,087	1,495	1,288	1,058						8,540
	東南アジア	504	319	163	114	58	18						1,176
	タイ	830	172	75	81	12	31						1,201
	オーストラリア・ニュージーランド	168	46	45	29	6	10						304
シンガポール	209	56	77	14	11	43						410	
マレーシア	574	305	149	52	5	59						1,144	
イスラエル・中東	38	33	0	1	0	32						104	
その他	3,260	1,895	142	195	99	223						5,814	
合計	87,844	87,782	72,084	77,308	115,046	81,323						521,387	
割合	岐阜	14.41	13.78	16.66	16.29	13.23	14.06						14.58
	愛知	25.58	26.56	28.58	29.05	31.80	28.73						28.54
	三重	2.78	2.89	2.87	3.26	3.33	3.04						3.04
	長野	1.30	1.32	1.47	1.58	1.16	1.54						1.37
	静岡	3.28	3.83	4.20	4.02	3.17	2.38						3.45
	北陸	4.36	4.39	4.68	4.87	4.40	5.63						4.69
	関東	10.56	13.30	11.58	11.96	16.49	13.36						13.12
	関西	15.86	17.26	18.30	18.65	20.36	20.13						18.51
	中国・四国	1.93	1.99	2.55	3.07	1.74	3.26						2.36
	九州・沖縄	0.86	1.15	0.98	0.75	0.47	1.68						0.95
	東北・北海道	1.19	0.84	1.03	0.98	0.60	1.13						0.94
	アメリカ	0.31	0.10	0.15	0.12	0.06	0.10						0.14
	ヨーロッパ	0.51	0.13	0.11	0.22	0.21	0.10						0.21
	韓国	1.42	1.36	0.90	0.68	0.45	1.14						0.97
	台湾	5.44	4.79	2.57	1.12	0.67	1.23						2.58
	中国	1.72	1.13	0.96	0.82	0.57	0.69						0.97
	香港	2.15	1.96	1.51	1.93	1.12	1.30						1.64
	東南アジア	0.57	0.36	0.23	0.15	0.05	0.02						0.23
	オーストラリア・ニュージーランド	0.94	0.20	0.10	0.10	0.01	0.04						0.23
	タイ	0.19	0.05	0.06	0.04	0.01	0.01						0.06
シンガポール	0.24	0.06	0.11	0.02	0.01	0.05						0.08	
マレーシア	0.65	0.35	0.21	0.07	0.00	0.07						0.22	
イスラエル・中東	0.04	0.04	0.00	0.00	0.00	0.04						1.12	
その他	3.71	2.16	0.20	0.25	0.09	0.27						1.12	

交通機関別		4月	5月	6月	7月	8月	9月	10月	11月	12月	1月	2月	3月	計
人数	鉄道	14,014	13,964	10,542	10,520	12,450	11,496							72,986
	観光バス	21,231	21,802	18,116	12,837	11,816	14,214							100,016
	自家用車	51,379	50,822	41,870	53,152	87,304	54,112							338,639
	バイク等	1,220	1,194	1,556	799	3,476	1,501							9,746
	合計	87,844	87,782	72,084	77,308	115,046	81,323							521,387
割合	鉄道	15.95	15.91	14.62	13.61	10.82	14.14							14.00
	観光バス	24.17	24.84	25.13	16.61	10.27	17.48							19.18
	自家用車	58.49	57.90	58.09	68.75	75.89	66.54							64.95
	バイク等	1.39	1.36	2.16	1.03	3.02	1.85							1.87

【表4-3】
9月 年度別推移

方面別	平成20年度	平成21年度	平成22年度	平成23年度	平成24年度	平成25年度	平成26年度	平成27年度	平成28年度	
人数	岐阜	13,305	12,859	11,369	14,199	12,022	13,473	11,611	11,182	11,433
	愛知	25,115	22,134	21,044	21,912	22,320	21,792	21,639	25,001	23,364
	三重	2,536	2,457	2,328	2,164	2,292	2,363	3,316	2,486	2,475
	長野	1,335	1,278	1,181	1,378	1,026	1,178	1,108	1,167	1,251
	静岡	2,898	2,264	1,977	2,196	1,853	3,506	1,978	2,080	1,937
	北陸	5,598	5,264	4,055	4,236	4,336	4,318	4,152	4,252	4,575
	関東	14,050	14,288	12,079	12,899	10,310	11,829	11,077	11,703	10,861
	関西	15,534	16,043	15,473	15,189	20,354	19,365	18,405	19,410	16,370
	中国・四国	3,074	3,016	1,930	2,188	2,888	3,109	3,215	1,992	2,652
	九州・沖縄	1,415	1,437	813	739	785	934	1,011	1,053	1,365
	東北・北海道	1,024	1,420	1,430	1,189	971	1,085	1,148	646	917
	アメリカ									82
	ヨーロッパ	78	59	83	46	34	44	159	324	79
	韓国	80	8	357	147	76	346	395	718	930
	台湾	332	543	1,847	237	130	475	322	1,164	998
	中国								408	560
	香港	47	67	780	28	128	222	151	648	1,058
	東南アジア							128	79	18
	オーストラリア・ニュージーランド									10
	タイ									31
シンガポール									43	
マレーシア									59	
イスラエル・中東									32	
その他	102	418	172	127	23	121	157	701	223	
合計	86,523	83,555	76,918	78,874	79,548	84,160	80,380	86,432	81,323	
割合	岐阜	15.38	15.39	14.78	18.00	15.11	16.01	14.45	12.94	14.06
	愛知	29.03	26.49	27.36	27.78	28.06	25.89	26.92	28.93	28.73
	三重	2.93	2.94	3.03	2.74	2.88	2.81	4.13	2.88	3.04
	長野	1.54	1.53	1.54	1.75	1.29	1.40	1.38	1.35	1.54
	静岡	3.35	2.71	2.57	2.78	2.33	4.17	2.46	2.41	2.38
	北陸	6.47	6.30	5.27	5.37	5.45	5.13	5.17	4.92	5.63
	関東	16.24	17.10	15.70	16.35	12.96	14.06	13.78	13.54	13.36
	関西	17.95	19.20	20.12	19.26	25.59	23.01	22.90	22.46	20.13
	中国・四国	3.55	3.61	2.51	2.77	3.63	3.69	4.00	2.30	3.26
	九州・沖縄	1.64	1.72	1.06	0.94	0.99	1.11	1.26	1.22	1.68
	東北・北海道	1.18	1.70	1.86	1.51	1.22	1.29	1.43	0.75	1.13
	アメリカ									0.10
	ヨーロッパ	0.09	0.07	0.11	0.06	0.04	0.05	0.20	0.37	0.10
	韓国	0.09	0.01	0.46	0.19	0.10	0.41	0.49	0.83	1.14
	台湾	0.38	0.65	2.40	0.30	0.16	0.56	0.40	1.35	1.23
	中国								2.11	0.69
	香港	0.05	0.08	1.01	0.04	0.16	0.26	0.51	0.75	1.30
	東南アジア								0.09	0.02
	オーストラリア・ニュージーランド									0.01
	タイ									0.04
シンガポール									0.05	
マレーシア									0.07	
イスラエル・中東									0.04	
その他	0.12	0.50	0.22	0.16	0.03	0.14	0.20	0.81	0.27	
交通機関別	平成20年度	平成21年度	平成22年度	平成23年度	平成24年度	平成25年度	平成26年度	平成27年度	平成28年度	
人数	鉄道	11,956	10,996	9,066	8,696	8,907	9,825	9,996	12,802	11,496
	観光バス	23,125	19,201	20,831	18,904	18,414	19,630	18,897	15,326	14,214
	自家用車	50,671	51,854	44,439	49,853	51,694	53,709	51,224	57,468	54,112
	バイク等	771	1,504	2,582	1,421	533	996	263	836	1,501
	合計	86,523	83,555	76,918	78,874	79,548	84,160	80,380	86,432	81,323
割合	鉄道	13.82	13.16	11.79	11.03	11.20	11.67	12.44	14.81	14.14
	観光バス	26.73	22.98	27.08	23.97	23.15	23.32	23.51	17.73	17.48
	自家用車	58.56	62.06	57.77	63.21	64.98	63.82	63.73	66.49	66.54
	バイク等	0.89	1.80	3.36	1.80	0.67	1.18	0.33	0.97	1.85

【表5】

平成28 - 27年度比較表

平成28年度 集計表

月別方面・交通機関	4月	5月	6月	7月	8月	9月	10月	11月	12月	1月	2月	3月	合計	構成比(%)
岐阜	12,657	12,100	12,007	12,590	15,217	11,433							76,004	14.6
愛知	22,467	23,313	20,600	22,461	36,582	23,364							148,787	28.5
三重	2,438	2,534	2,068	2,517	3,836	2,475							15,868	3.0
長野	1,140	1,161	1,061	1,219	1,337	1,251							7,169	1.4
静岡	2,878	3,365	3,026	3,109	3,650	1,937							17,965	3.4
北陸	3,827	3,852	3,376	3,768	5,058	4,575							24,456	4.7
関東	9,280	11,674	8,350	9,247	18,975	10,861							68,387	13.1
関西	13,936	15,154	13,194	14,418	23,421	16,370							96,493	18.5
中国・四国	1,699	1,750	1,841	2,372	2,001	2,652							12,315	2.4
九州・沖縄	754	1,006	706	583	545	1,365							4,959	1.0
東北・北海道	1,044	740	739	760	686	917							4,886	0.9
アメリカ	272	89	108	90	72	82							713	0.1
ヨーロッパ	444	113	77	168	237	79							1,118	0.2
韓国	1,243	1,195	647	529	516	930							5,060	1.0
台湾	4,782	4,201	1,854	862	774	998							13,471	2.6
中国	1,508	989	692	634	660	560							5,043	1.0
香港	1,892	1,720	1,087	1,495	1,288	1,058							8,540	1.6
東南アジア	504	319	163	114	58	18							1,176	0.2
タイ	830	172	75	81	12	31							1,201	0.2
オーストラリア・ニュージーランド	168	46	45	29	6	10							304	0.1
シンガポール	209	56	77	14	11	43							410	0.1
マレーシア	574	305	149	52	5	59							1,144	0.2
イスラエル・中東	38	33	0	1	0	32							104	0.0
その他	3,260	1,895	142	195	99	223							5,814	1.1
合計	87,844	87,782	72,084	77,308	115,046	81,323	0	0	0	0	0	0	521,387	100
鉄道	14,014	13,964	10,542	10,520	12,450	11,496							72,986	14.0
観光バス	21,231	21,802	18,116	12,837	11,816	14,214							100,016	19.2
自家用車	51,379	50,822	41,870	53,152	87,304	54,112							338,639	64.9
バイク等	1,220	1,194	1,556	799	3,476	1,501							9,746	1.9
合計	87,844	87,782	72,084	77,308	115,046	81,323	0	0	0	0	0	0	521,387	100

平成27年度 集計表

月別方面・交通機関	4月	5月	6月	7月	8月	9月	10月	11月	12月	1月	2月	3月	合計	構成比(%)
岐阜	12,350	12,141	11,611	11,603	14,407	11,182	13,938	16,358	17,939	14,561	13,937	17,446	167,473	16.1
愛知	22,370	24,572	19,241	21,696	36,988	25,001	25,413	24,558	27,024	22,935	23,094	35,175	308,067	29.5
三重	2,252	2,930	2,352	2,368	3,690	2,486	2,879	3,115	3,499	2,202	2,363	3,767	33,903	3.3
長野	935	1,211	1,147	1,042	1,308	1,167	1,456	1,640	1,133	972	1,141	1,443	14,595	1.4
静岡	1,869	2,428	1,572	1,881	3,336	2,080	2,385	3,944	1,642	1,736	1,846	2,581	27,300	2.6
北陸	2,925	3,971	3,394	3,253	4,708	4,252	5,304	4,997	3,418	2,193	2,608	4,450	45,473	4.4
関東	9,294	9,795	6,745	8,697	17,834	11,703	12,387	14,232	7,598	6,344	6,710	9,928	121,267	11.6
関西	14,557	14,726	13,923	14,282	21,875	19,410	16,212	18,457	12,346	12,393	14,739	18,792	191,712	18.4
中国・四国	1,411	1,944	957	1,854	1,803	1,992	4,010	3,142	1,043	1,029	907	1,194	21,286	2.0
九州・沖縄	541	681	562	689	648	1,053	1,789	1,249	431	326	543	804	9,316	0.9
東北・北海道	553	716	343	520	672	646	856	1,221	359	412	296	637	7,231	0.7
欧米	494	152	90	179	339	324	463	290	113	143	102	258	2,947	0.3
韓国	920	972	501	515	810	718	1,741	916	839	1,344	2,072	703	12,051	1.2
台湾	3,581	3,560	1,799	1,255	693	1,164	2,091	1,147	1,092	1,764	2,929	1,713	22,788	2.2
中国	620	485	691	1,668	1,114	1,826	1,763	2,010	2,028	2,842	2,615	981	18,643	1.8
香港	1,574	896	564	727	1,038	648	1,497	1,359	1,739	1,382	2,917	1,754	16,095	1.5
東南アジア	1,175	759	456	207	54	79	441	969	899	426	542	514	6,521	0.6
タイ	2,971	1,734	832	1,218	1,513	701	1,516	483	655	1,001	1,216	2,062	15,902	1.5
オーストラリア・ニュージーランド	168	46	45	29	6	10							304	0.1
シンガポール	209	56	77	14	11	43							410	0.1
マレーシア	574	305	149	52	5	59							1,144	0.2
イスラエル・中東	38	33	0	1	0	32							104	0.0
その他	2,971	1,734	832	1,218	1,513	701	1,516	483	655	1,001	1,216	2,062	15,902	1.5
合計	80,392	83,673	66,780	73,654	112,830	86,432	96,141	100,087	83,797	74,005	80,577	104,202	1,042,570	100
鉄道	12,398	11,808	8,759	9,126	14,306	12,802	11,937	13,011	15,825	17,234	21,614	22,733	171,553	16.5
観光バス	17,641	14,263	15,149	13,514	9,559	15,326	24,293	24,570	12,889	11,218	15,380	14,520	188,322	18.1
自家用車	48,752	56,722	41,551	50,223	87,209	57,468	58,541	61,555	54,230	44,686	42,366	65,403	668,706	64.1
バイク等	1,601	880	1,321	791	1,756	836	1,370	951	853	867	1,217	1,546	13,989	1.3
合計	80,392	83,673	66,780	73,654	112,830	86,432	96,141	100,087	83,797	74,005	80,577	104,202	1,042,570	100

平成28-27年度比較表 (差)

月別方面・交通機関	4月	5月	6月	7月	8月	9月	10月	11月	12月	1月	2月	3月	合計	前年比(%)
岐阜	307	-41	396	987	810	251	0	0	0	0	0	0	2,710	3.7
愛知	97	-1,259	1,359	765	-406	-1,637	0	0	0	0	0	0	-1,081	-0.7
三重	186	-396	-284	149	146	-11	0	0	0	0	0	0	-210	-1.3
長野	205	-50	-86	177	29	84	0	0	0	0	0	0	359	5.3
静岡	1,009	937	1,454	1,228	314	-143	0	0	0	0	0	0	4,799	36.4
北陸	902	-119	-18	515	350	323	0	0	0	0	0	0	1,953	8.7
関東	-14	1,879	1,605	550	1,141	-842	0	0	0	0	0	0	4,319	6.7
関西	-621	428	-729	136	1,546	-3,040	0	0	0	0	0	0	-2,280	-2.3
中国・四国	288	-194	884	518	198	660	0	0	0	0	0	0	2,354	23.6
九州・沖縄	213	325	144	-106	-103	312	0	0	0	0	0	0	785	18.8
東北・北海道	491	24	396	240	14	271	0	0	0	0	0	0	1,436	41.6
欧米	222	50	95	79	-30	-163	0	0	0	0	0	0	253	29.2
韓国	323	223	146	14	-294	212	0	0	0	0	0	0	624	14.1
台湾	1,201	641	55	-393	81	-166	0	0	0	0	0	0	1,419	11.8
中国	888	504	1	-1,034	-454	-1,266	0	0	0	0	0	0	-1,361	-21.3
香港	318	824	523	768	250	410	0	0	0	0	0	0	3,093	56.8
東南アジア	-671	-440	-293	-93	4	-61	0	0	0	0	0	0	-1,554	-56.9
タイ	830	172	75	81	12	31	0	0	0	0	0	0	1,201	0.2
オーストラリア・ニュージーランド	168	46	45	29	6	10							304	0.1
シンガポール	209	56	77	14	11	43							410	0.1
マレーシア	574	305	149	52	5	59							1,144	0.2
イスラエル・中東	38	33	0	1	0	32							104	0.0
その他	289	161	-690	-1,023	-1,414	-478	0	0	0	0	0	0	-3,155	-35.2
合計	7,452	4,109	5,304	3,654	2,216	-5,109	0	0	0	0	0	0	17,626	3.5
鉄道	1,616	2,156	1,783	1,394	-1,856	-1,306	0	0	0	0	0	0	3,787	5.5
観光バス	3,590	7,539	2,967	-677	2,257	-1,112	0	0	0	0	0	0	14,564	17.0
自家用車	2,627	-5,900	319	2,929	95	-3,356	0	0	0	0	0	0	-3,286	-1.0
バイク等	-381	314	235	8	1,720	665	0	0	0	0	0	0	2,561	35.6
合計	7,452	4,109	5,304	3,654	2,216	-5,109	0	0	0	0	0	0	17,626	3.5

(単位:人) (単位:%)

当月国内宿泊者A	77,200	94.93
当月海外宿泊者B	4,123	5.07
前年同月国内宿泊者a	80,972	93.68
前年同月海外宿泊者b	5,460	6.32
差(国内) A-a	-3,772	-4.66
差(海外) B-b	-1,337	-24.49

伸比率

(単位:人) (単位:%)

当月累計国内宿泊者C	477,289	91.54
当月累計海外宿泊者D	44,098	8.46
前年同期国内宿泊者c	462,145	91.74
前年同期海外宿泊者d	41,616	8.26
差(国内) C-c	15,144	3.28
差(海外) D-d	2,482	5.96

伸比率