

【表1-1】

宿泊調査一覽表

	平成16年度	平成17年度	平成18年度	平成19年度	平成20年度	平成21年度	平成22年度	平成23年度	平成24年度	平成25年度	平成26年度	平成27年度	平成28年度	前年対比(人)	(%)	累計比較(人)	(%)
4月	75,021	83,841	87,285	85,826	84,065	75,067	72,917	63,003	79,903	79,180	78,476	80,392	87,844	7,452	9.27	7,452	9.27
5月	82,833	93,250	95,878	90,327	87,129	83,679	79,857	79,947	76,928	78,504	81,306	83,673	87,782	4,109	4.91	11,561	7.05
6月	68,864	84,425	78,368	78,805	75,079	68,491	63,562	71,471	71,602	67,700	67,421	66,780	72,084	5,304	7.94	16,865	7.31
7月	78,189	80,496	81,743	81,842	80,447	75,723	70,499	77,779	75,623	73,728	68,739	73,654	77,308	3,654	4.96	20,519	6.74
8月	111,150	114,486	120,457	121,851	116,793	111,057	113,098	116,605	113,346	115,122	109,368	112,830	115,046	2,216	1.96	22,735	5.45
9月	82,256	87,760	89,062	91,649	86,523	83,555	76,918	78,874	79,548	84,160	80,380	86,432	81,323	-5,109	-5.91	17,626	3.50
10月	95,312	96,100	107,393	104,862	100,725	90,775	91,436	97,963	99,096	89,513	81,219	96,141	93,322	-2,819	-2.93	14,807	2.47
11月	104,444	106,218	116,761	114,691	110,910	101,232	101,402	103,132	97,127	102,674	98,113	100,087					
12月	82,208	82,158	87,877	90,479	83,216	78,493	75,837	77,309	78,955	80,937	75,205	83,797					
1月	74,872	75,989	77,017	80,172	72,024	68,788	65,294	69,059	68,771	69,922	65,915	74,005					
2月	76,421	76,717	81,060	81,716	77,740	75,958	72,526	73,615	73,215	75,127	74,811	80,577					
3月	96,684	101,233	103,526	107,000	100,644	95,550	82,023	94,604	101,162	101,341	103,548	104,202					
合計	1,028,254	1,082,673	1,126,427	1,129,220	1,075,295	1,008,368	965,369	1,003,361	1,015,276	1,017,908	984,501	1,042,570	614,709	14,807			
岐阜	229,413	225,831	224,505	225,097	210,751	186,430	179,825	194,997	193,366	189,854	181,673	167,473	89,314	4月～10月	(人)	1月～10月	(人)
愛知	324,116	322,006	358,445	365,989	339,039	297,077	295,579	297,330	286,688	289,314	294,986	308,067	172,845	平成17年	640,358	平成17年	888,335
三重	33,689	40,654	36,657	35,587	34,525	31,786	29,748	31,267	33,270	32,771	33,337	33,903	18,844	平成18年	660,186	平成18年	914,125
長野	14,687	16,794	14,017	13,769	14,715	14,633	13,794	15,823	14,531	13,165	14,374	14,595	8,627	平成19年	655,162	平成19年	916,765
静岡	29,141	28,197	26,714	26,085	29,292	34,318	21,927	26,460	24,328	25,004	22,439	27,300	20,558	平成20年	630,761	平成20年	899,649
北陸	39,108	36,101	34,987	44,053	56,900	51,755	51,044	49,204	47,601	47,880	53,269	45,473	29,921	平成21年	588,347	平成21年	838,755
関東	154,698	171,965	142,483	136,005	146,281	152,612	126,147	152,619	144,968	147,276	115,656	121,267	81,582	平成22年	568,287	平成22年	808,583
関西	147,917	165,486	219,245	219,435	182,116	169,291	183,787	187,062	208,775	197,741	191,506	191,712	114,050	平成23年	585,642	平成23年	805,485
中国・四国	26,108	30,546	33,048	25,274	25,466	25,558	20,841	23,578	28,873	27,269	20,358	21,286	15,167	平成24年	596,046	平成24年	833,324
九州・沖縄	10,728	18,483	12,978	14,146	14,227	11,648	8,269	8,405	9,402	10,417	7,632	9,316	6,832	平成25年	587,907	平成25年	831,055
東北・北海道	12,412	14,997	12,097	7,422	9,704	14,596	10,588	8,336	9,333	7,838	8,112	7,231	5,720	平成26年	566,909	平成26年	813,299
アメリカ	695	1,269	1,290	1,494	1,479	1,181	813	671	586	1,940	1,518	2,947	900	平成27年	599,902	平成27年	844,176
ヨーロッパ													1,349	平成28年	614,709	平成28年	873,493
韓国	1,447	1,829	1,399	4,061	2,262	3,669	5,711	965	1,803	2,610	3,938	12,051	6,806				
台湾	3,247	6,920	6,926	7,731	5,131	7,271	9,864	2,854	5,431	10,907	13,264	22,788	14,518				
中国				1,115	1,454	2,730	5,504	1,868	3,053	5,633	7,541	18,643	6,185				
香港											4,359	16,095	10,214				
東南アジア											3,509	6,520	1,381				
タイ													1,520				
オーストラリア													360				
ニュージーランド													491				
シンガポール													1,246				
マレーシア													144				
イスラエル・中東													144				
その他	848	1,595	1,636	1,957	1,953	3,813	1,928	1,922	3,268	8,289	7,030	15,903	6,135				
合計	1,028,254	1,082,673	1,126,427	1,129,220	1,075,295	1,008,368	965,369	1,003,361	1,015,276	1,017,908	984,501	1,042,570	614,709				
鉄道	171,788	171,571	179,089	176,637	162,770	159,222	141,628	132,972	142,064	148,622	149,910	171,552	85,186				
観光バス	250,753	294,068	280,057	263,035	237,093	243,272	203,018	231,116	225,058	216,786	192,913	188,322	123,636				
自家用車	583,267	594,130	647,570	670,172	653,854	589,009	592,563	621,027	635,002	639,899	632,532	668,706	395,015				
その他	22,446	22,904	19,711	19,376	21,578	16,865	28,160	18,246	13,152	12,601	9,146	13,990	10,872				
合計	1,028,254	1,082,673	1,126,427	1,129,220	1,075,295	1,008,368	965,369	1,003,361	1,015,276	1,017,908	984,501	1,042,570	614,709				

【表1-2】

月別方面 交通機関	4月	5月	6月	7月	8月	9月	10月	11月	12月	1月	2月	3月	合計	構成比(%)
岐阜	12,657	12,100	12,007	12,590	15,217	11,433	13,310						89,314	14.53
愛知	22,467	23,313	20,600	22,461	36,582	23,364	24,058						172,845	28.12
三重	2,438	2,534	2,068	2,517	3,836	2,475	2,976						18,844	3.07
長野	1,140	1,161	1,061	1,219	1,337	1,251	1,458						8,627	1.40
静岡	2,878	3,365	3,026	3,109	3,650	1,937	2,593						20,558	3.34
北陸	3,827	3,852	3,376	3,768	5,058	4,575	5,465						29,921	4.87
関東	9,280	11,674	8,350	9,247	18,975	10,861	13,195						81,582	13.27
関西	13,936	15,154	13,194	14,418	23,421	16,370	17,557						114,050	18.55
中国・四国	1,699	1,750	1,841	2,372	2,001	2,652	2,852						15,167	2.47
九州・沖縄	754	1,006	706	583	545	1,365	1,873						6,832	1.11
東北・北海道	1,044	740	739	760	686	917	834						5,720	0.93
アメリカ	272	89	108	90	72	82	187						900	0.15
ヨーロッパ	444	113	77	168	237	79	231						1,349	0.22
韓国	1,243	1,195	647	529	516	930	1,746						6,806	1.11
台湾	4,782	4,201	1,854	862	774	998	1,047						14,518	2.36
中国	1,508	989	692	634	660	560	1,142						6,185	1.01
香港	1,892	1,720	1,087	1,495	1,288	1,058	1,674						10,214	1.66
東南アジア	504	319	163	114	58	18	205						1,381	0.22
タイ	830	172	75	81	12	31	319						1,520	0.25
オーストラリア ニュージーランド	168	46	45	29	6	10	56						360	0.06
シンガポール	209	56	77	14	11	43	81						491	0.08
マレーシア	574	305	149	52	5	59	102						1,246	0.20
イスラエル・中東	38	33		1		32	40						144	0.02
その他	3,260	1,895	142	195	99	223	321						6,135	1.00
合計	87,844	87,782	72,084	77,308	115,046	81,323	93,322						614,709	100.00
鉄道	14,014	13,964	10,542	10,520	12,450	11,496	12,200						85,186	13.86
観光バス	21,231	21,802	18,116	12,837	11,816	14,214	23,620						123,636	20.11
自家用車	51,379	50,822	41,870	53,152	87,304	54,112	56,376						395,015	64.26
バイク等	1,220	1,194	1,556	799	3,476	1,501	1,126						10,872	1.77
合計	87,844	87,782	72,084	77,308	115,046	81,323	93,322						614,709	100.00

* 方面・交通機関は推計
下呂市役所 観光商工部
平成28年10月末日現在

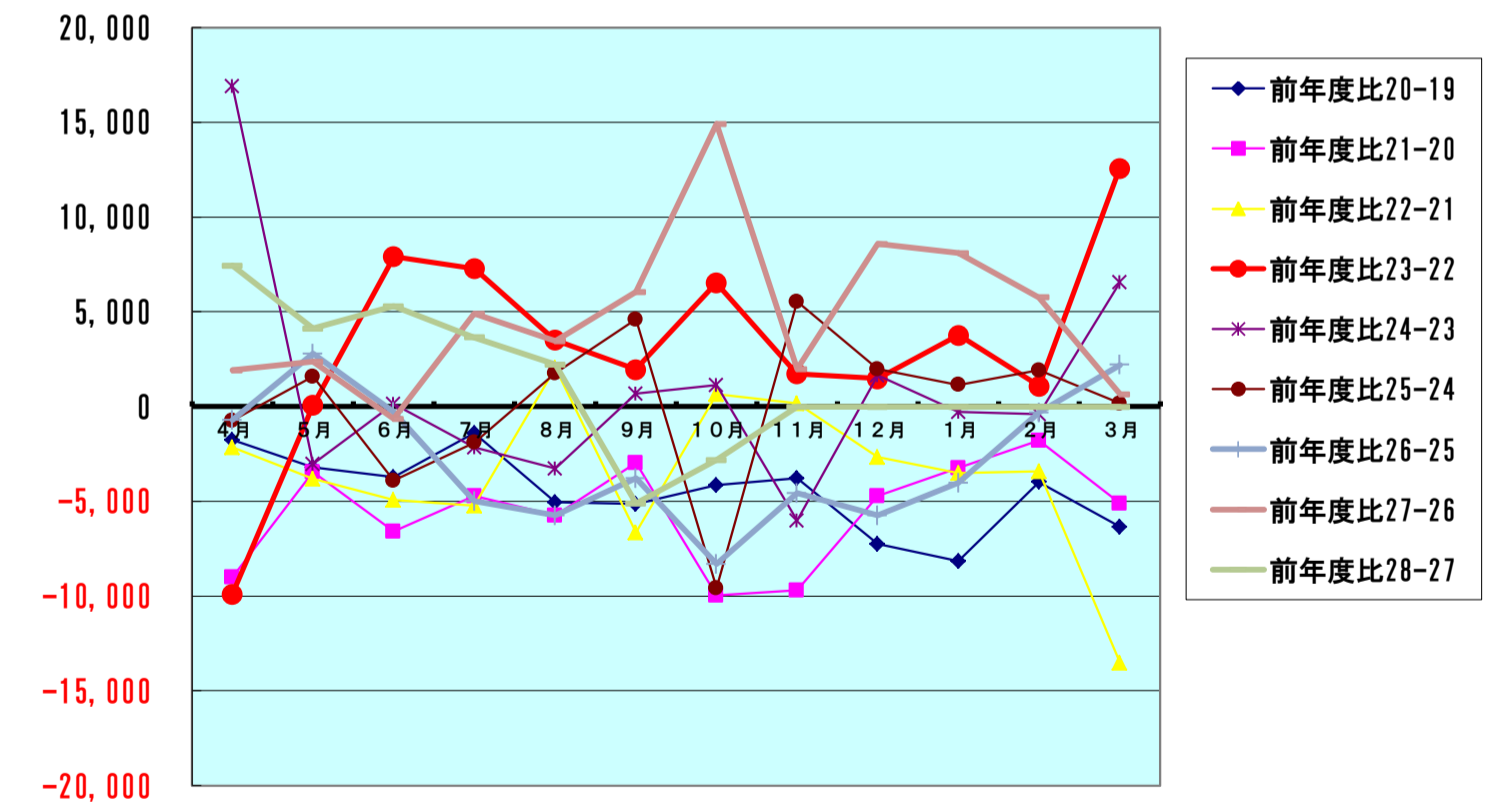
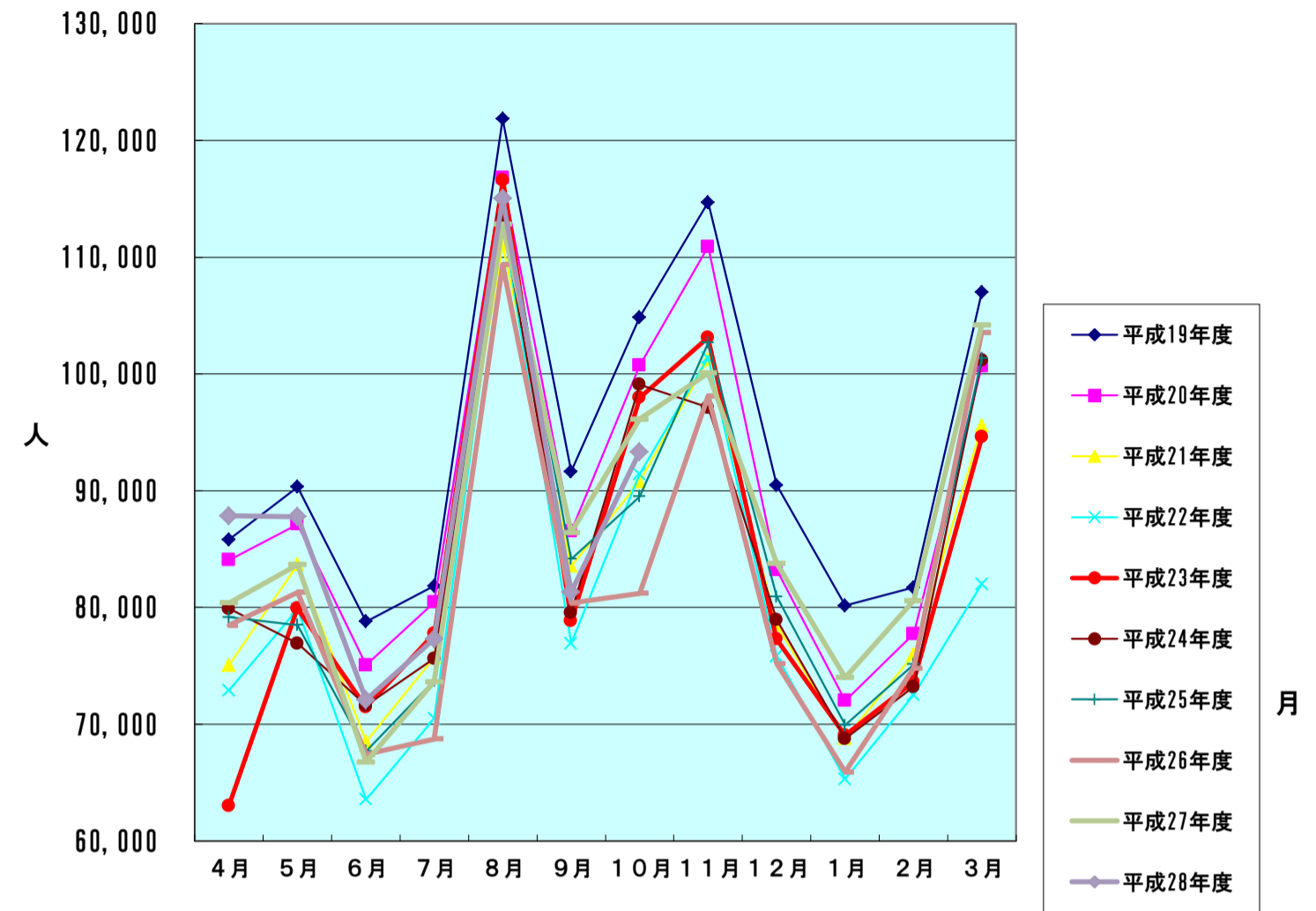
【表2】 男女別宿泊者数(推計値) 平成28年10月分

項目	大人		小人	計(人)	全体割合(%)	項目毎の男女比(%)			
	男	女				男	女	小人	
申込形態	業者扱い	16,219	15,735	1,175	33,129	35.50	48.96	47.50	3.55
	ネットAGT	13,054	12,492	768	26,314	28.20	49.61	47.47	2.92
	自社HP	3,447	3,684	446	7,577	8.12	45.49	48.62	5.89
	直接申込	7,365	8,122	407	15,894	17.03	46.34	51.10	2.56
	寮・保養所	4,859	5,284	265	10,408	11.15	46.69	50.77	2.55
	計	44,944	45,317	3,061	93,322	100	48.16	48.56	3.28
方面別	岐阜	5,930	6,862	518	13,310	14.26	44.55	51.56	3.89
	愛知	11,229	11,658	1,171	24,058	25.78	46.67	48.46	4.87
	三重	1,404	1,476	96	2,976	3.19	47.18	49.60	3.23
	長野	816	572	70	1,458	1.56	55.97	39.23	4.80
	静岡	1,462	1,036	95	2,593	2.78	56.38	39.95	3.66
	北陸	2,676	2,462	327	5,465	5.86	48.97	45.05	5.98
	関東	6,679	6,306	210	13,195	14.14	50.62	47.79	1.59
	関西	8,452	8,686	419	17,557	18.81	48.14	49.47	2.39
	中国・四国	1,449	1,363	40	2,852	3.06	50.81	47.79	1.40
	九州・沖縄	785	1,076	12	1,873	2.01	41.91	57.45	0.64
	東北・北海道	445	381	8	834	0.89	53.36	45.68	0.96
	アメリカ	98	89	0	187	0.20	52.41	47.59	0.00
	ヨーロッパ	87	144	0	231	0.25	37.66	62.34	0.00
	韓国	760	985	1	1,746	1.87	43.53	56.41	0.06
	台湾	569	440	38	1,047	1.12	54.35	42.02	3.63
	中国	676	445	21	1,142	1.22	59.19	38.97	1.84
	香港	847	809	18	1,674	1.79	50.60	48.33	1.08
	オーストラリア・ニュージーランド	29	27	0	56	0.06	51.79	48.21	0.00
	タイ	179	134	6	319	0.34	56.11	42.01	1.88
	シンガポール	47	34	0	81	0.09	58.02	41.98	0.00
	マレーシア	39	63	0	102	0.11	38.24	61.76	0.00
	東南アジア	111	94	0	205	0.22	54.15	45.85	0.00
	イスラエル・中東	22	18	0	40	0.04	0.00	0.00	0.00
	その他	153	157	11	321	0.34	47.66	48.91	3.43
計	44,944	45,317	3,061	93,322	100	48.16	48.56	3.28	
交通手段別	鉄道	5,091	6,891	218	12,200	13.07	41.73	56.48	1.79
	観光バス	11,551	11,952	117	23,620	25.31	48.90	50.60	0.50
	自家用車	27,572	26,093	2,711	56,376	60.41	48.91	46.28	4.81
	バイク等	730	381	15	1,126	1.21	64.83	33.84	1.33
	計	44,944	45,317	3,061	93,322	100	48.16	48.56	3.28

旅館の日帰り利用者数 12,076 人

【表3】
宿泊客数対比表

	平成19年度	平成20年度	平成21年度	平成22年度	平成23年度	平成24年度	平成25年度	平成26年度	平成27年度	平成28年度
4月	85,826	84,065	75,067	72,917	63,003	79,903	79,180	78,476	80,392	87,844
5月	90,327	87,129	83,679	79,857	79,947	76,928	78,504	81,306	83,673	87,782
6月	78,805	75,079	68,491	63,562	71,471	71,602	67,700	67,421	66,780	72,084
7月	81,842	80,447	75,723	70,499	77,779	75,623	73,728	68,739	73,654	77,308
8月	121,851	116,793	111,057	113,098	116,605	113,346	115,122	109,368	112,830	115,046
9月	91,649	86,523	83,555	76,918	78,874	79,548	84,160	80,380	86,432	81,323
10月	104,862	100,725	90,775	91,436	97,963	99,096	89,513	81,219	96,141	93,322
11月	114,691	110,910	101,232	101,402	103,132	97,127	102,674	98,113	100,087	
12月	90,479	83,216	78,493	75,837	77,309	78,955	80,937	75,205	83,797	
1月	80,172	72,024	68,788	65,294	69,059	68,771	69,922	65,915	74,005	
2月	81,716	77,740	75,958	72,526	73,615	73,215	75,127	74,811	80,577	
3月	107,000	100,644	95,550	82,023	94,604	101,162	101,341	103,548	104,202	
合計	1,129,220	1,075,295	1,008,368	965,369	1,003,361	1,015,276	1,017,908	984,501	1,042,570	614,709
	前年度比20-19	前年度比21-20	前年度比22-21	前年度比23-22	前年度比24-23	前年度比25-24	前年度比26-25	前年度比27-26	前年度比28-27	
4月	-1,761	-8,998	-2,150	-9,914	16,900	-723	-704	1,916	7,452	
5月	-3,198	-3,450	-3,822	90	-3,019	1,576	2,802	2,367	4,109	
6月	-3,726	-6,588	-4,929	7,909	131	-3,902	-279	-641	5,304	
7月	-1,395	-4,724	-5,224	7,280	-2,156	-1,895	-4,989	4,915	3,654	
8月	-5,058	-5,736	2,041	3,507	-3,259	1,776	-5,754	3,462	2,216	
9月	-5,126	-2,968	-6,637	1,956	674	4,612	-3,780	6,052	-5,109	
10月	-4,137	-9,950	661	6,527	1,133	-9,583	-8,294	14,922	-2,819	
11月	-3,781	-9,678	170	1,730	-6,005	5,547	-4,561	1,974		
12月	-7,263	-4,723	-2,656	1,472	1,646	1,982	-5,732	8,592		
1月	-8,148	-3,236	-3,494	3,765	-288	1,151	-4,007	8,090		
2月	-3,976	-1,782	-3,432	1,089	-400	1,912	-316	5,766		
3月	-6,356	-5,094	-13,527	12,581	6,558	179	2,207	654		
合計	-53,925	-66,927	-42,999	37,992	11,915	2,632	-33,407	58,069	14,807	



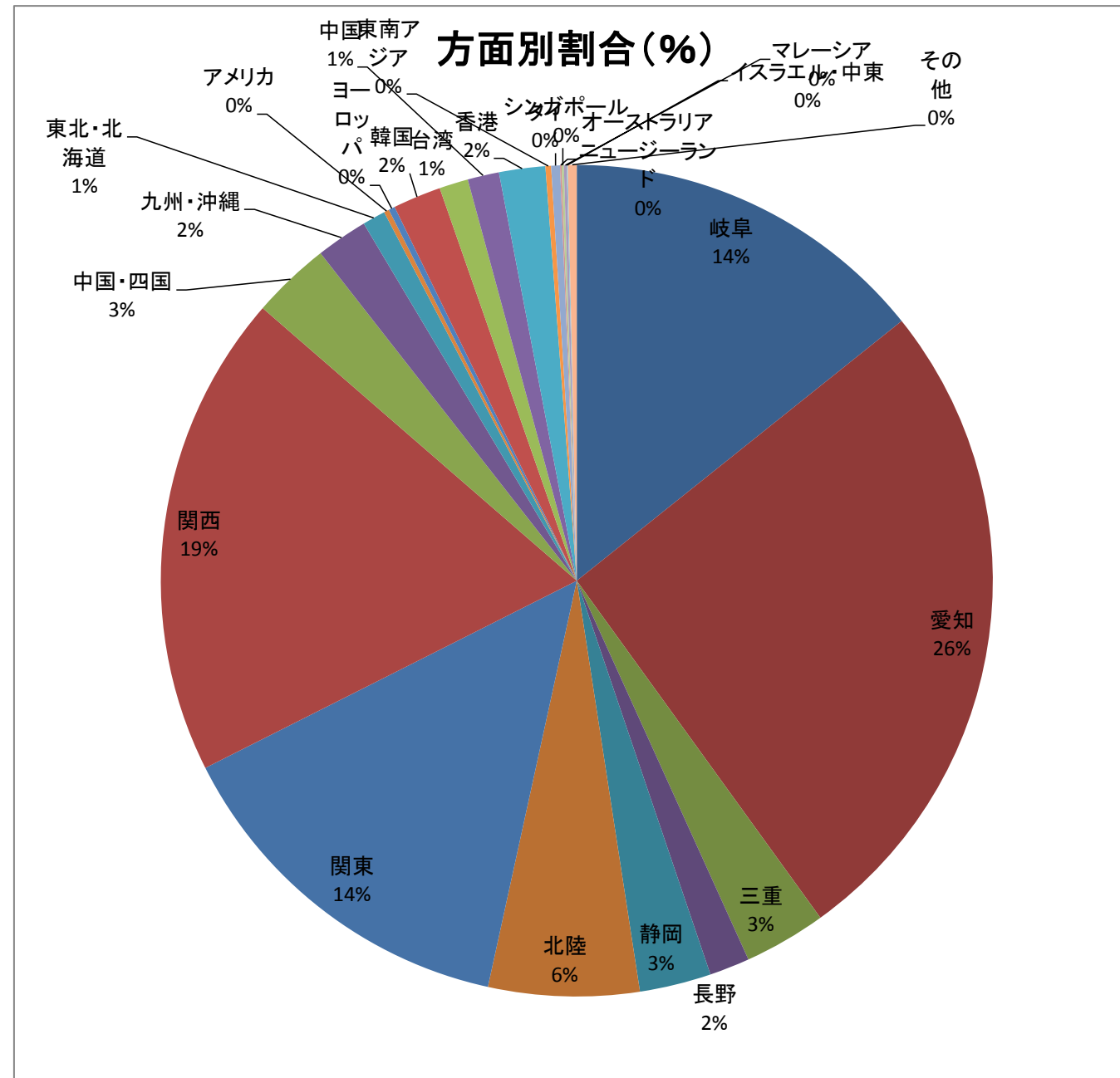
【表4-1】

方面・交通機関別宿泊者数

【平成28年10月】

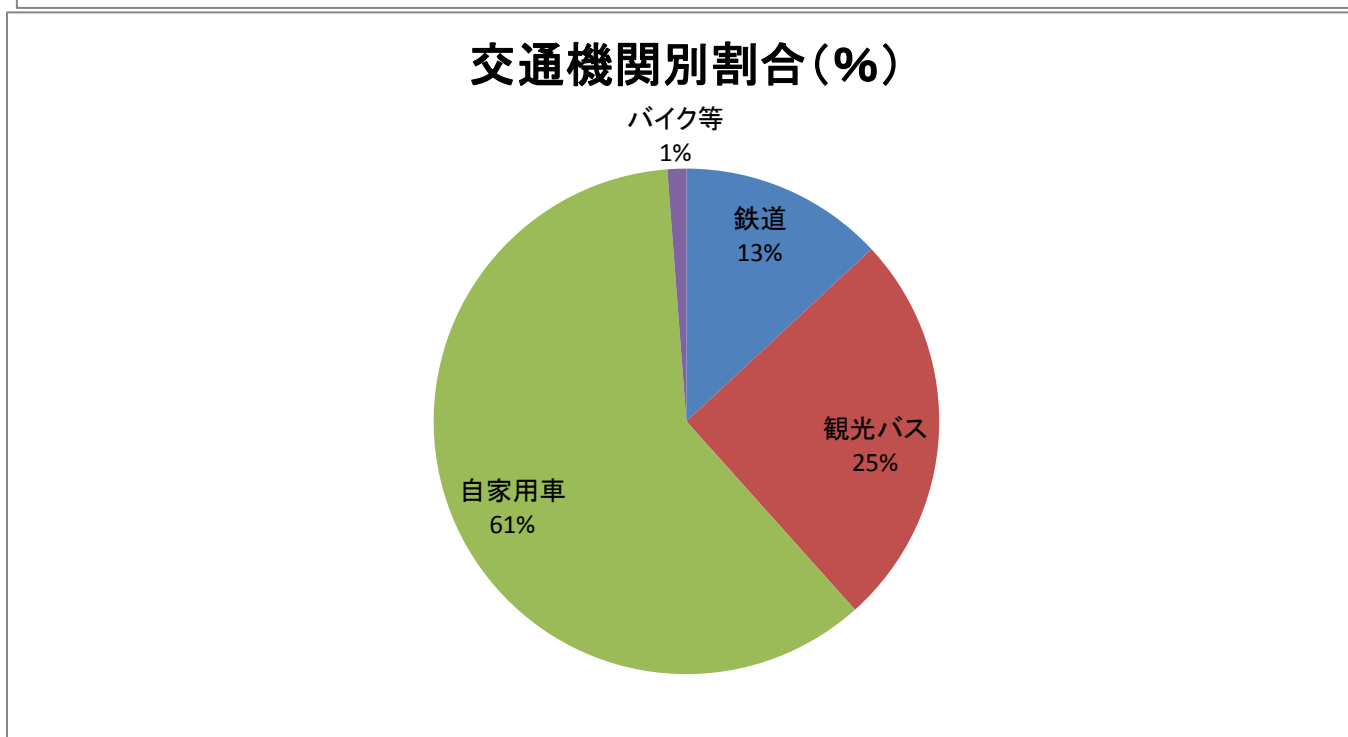
方面別宿泊数

月別方面	人数	割合(%)
岐阜	13,310	14.26
愛知	24,058	25.78
三重	2,976	3.19
長野	1,458	1.56
静岡	2,593	2.78
北陸	5,465	5.86
関東	13,195	14.14
関西	17,557	18.81
中国・四国	2,852	3.06
九州・沖縄	1,873	2.01
東北・北海道	834	0.89
アメリカ	187	0.20
ヨーロッパ	231	0.25
韓国	1,746	1.87
台湾	1,047	1.12
中国	1,142	1.22
香港	1,674	1.79
東南アジア	205	0.22
タイ	319	0.34
オーストラリア ニュージーランド	56	0.06
シンガポール	81	0.09
マレーシア	102	0.11
イスラエル・中東	40	0.04
その他	321	0.34
合計	93,322	100.00



交通機関別宿泊数

交通機関	人数	割合(%)
鉄道	12,200	13.07
観光バス	23,620	25.31
自家用車	56,376	60.41
バイク等	1,126	1.21
合計	93,322	100.00



【表4-2】 平成28年度 月別推移

方面別	4月	5月	6月	7月	8月	9月	10月	11月	12月	1月	2月	3月	計
人数	岐阜	12,657	12,100	12,007	12,590	15,217	11,433	13,310					89,314
	愛知	22,467	23,313	20,600	22,461	36,582	23,364	24,058					172,845
	三重	2,438	2,534	2,068	2,517	3,836	2,475	2,976					18,844
	長野	1,140	1,161	1,061	1,219	1,337	1,251	1,458					8,627
	静岡	2,878	3,365	3,026	3,109	3,650	1,937	2,593					20,558
	北陸	3,827	3,852	3,376	3,768	5,058	4,575	5,465					29,921
	関東	9,280	11,674	8,350	9,247	18,975	10,861	13,195					81,582
	関西	13,936	15,154	13,194	14,418	23,421	16,370	17,557					114,050
	中国・四国	1,699	1,750	1,841	2,372	2,001	2,652	2,852					15,167
	九州・沖縄	754	1,006	706	583	545	1,365	1,873					6,832
	東北・北海道	1,044	740	739	760	686	917	834					5,720
	アメリカ	272	89	108	90	72	82	187					900
	ヨーロッパ	444	113	77	168	237	79	231					1,349
	韓国	1,243	1,195	647	529	516	930	1,746					6,806
	台湾	4,782	4,201	1,854	862	774	998	1,047					14,518
	中国	1,508	989	692	634	660	560	1,142					6,185
	香港	1,892	1,720	1,087	1,495	1,288	1,058	1,674					10,214
	東南アジア	504	319	163	114	58	18	205					1,381
	タイ	830	172	75	81	12	31	319					1,520
	オーストラリア・ニュージーランド	168	46	45	29	6	10	56					360
シンガポール	209	56	77	14	11	43	81					491	
マレーシア	574	305	149	52	5	59	102					1,246	
イスラエル・中東	38	33	0	1	0	32	40					144	
その他	3,260	1,895	142	195	99	223	321					6,135	
合計	87,844	87,782	72,084	77,308	115,046	81,323	93,322					614,709	
割合	岐阜	14.41	13.78	16.66	16.29	13.23	14.06	14.26					14.53
	愛知	25.58	26.56	28.58	29.05	31.80	28.73	25.78					28.12
	三重	2.78	2.89	2.87	3.26	3.33	3.04	3.19					3.07
	長野	1.30	1.32	1.47	1.58	1.16	1.54	1.56					1.40
	静岡	3.28	3.83	4.20	4.02	3.17	2.38	2.78					3.34
	北陸	4.36	4.39	4.68	4.87	4.40	5.63	5.86					4.87
	関東	10.56	13.30	11.58	11.96	16.49	13.36	14.14					13.27
	関西	15.86	17.26	18.30	18.65	20.36	20.13	18.81					18.55
	中国・四国	1.93	1.99	2.55	3.07	1.74	3.26	3.06					2.47
	九州・沖縄	0.86	1.15	0.98	0.75	0.47	1.68	2.01					1.11
	東北・北海道	1.19	0.84	1.03	0.98	0.60	1.13	0.89					0.93
	アメリカ	0.31	0.10	0.15	0.12	0.06	0.10	0.20					0.15
	ヨーロッパ	0.51	0.13	0.11	0.22	0.21	0.10	0.20					0.22
	韓国	1.42	1.36	0.90	0.68	0.45	1.14	1.87					1.11
	台湾	5.44	4.79	2.57	1.12	0.67	1.23	1.12					2.36
	中国	1.72	1.13	0.96	0.82	0.57	0.69	1.22					1.01
	香港	2.15	1.96	1.51	1.93	1.12	1.30	1.79					1.66
	東南アジア	0.57	0.36	0.23	0.15	0.05	0.02	0.22					0.22
	オーストラリア・ニュージーランド	0.94	0.20	0.10	0.10	0.01	0.04	0.34					0.25
	タイ	0.19	0.05	0.06	0.04	0.01	0.01	0.06					0.06
シンガポール	0.24	0.06	0.11	0.02	0.01	0.05	0.09					0.08	
マレーシア	0.65	0.35	0.21	0.07	0.00	0.07	0.11					0.20	
イスラエル・中東	0.04	0.04	0.00	0.00	0.00	0.04	0.04					0.02	
その他	3.71	2.16	0.20	0.25	0.09	0.27	0.34					1.00	

交通機関別		4月	5月	6月	7月	8月	9月	10月	11月	12月	1月	2月	3月	計
人数	鉄道	14,014	13,964	10,542	10,520	12,450	11,496	12,200						85,186
	観光バス	21,231	21,802	18,116	12,837	11,816	14,214	23,620						123,636
	自家用車	51,379	50,822	41,870	53,152	87,304	54,112	56,376						395,015
	バイク等	1,220	1,194	1,556	799	3,476	1,501	1,126						10,872
	合計	87,844	87,782	72,084	77,308	115,046	81,323	93,322						614,709
割合	鉄道	15.95	15.91	14.62	13.61	10.82	14.14	13.07						13.86
	観光バス	24.17	24.84	25.13	16.61	10.27	17.48	25.31						20.11
	自家用車	58.49	57.90	58.09	68.75	75.89	66.54	60.41						64.26
	バイク等	1.39	1.36	2.16	1.03	3.02	1.85	1.21						1.77

【表4-3】
10月 年度別推移

方面別	平成20年度	平成21年度	平成22年度	平成23年度	平成24年度	平成25年度	平成26年度	平成27年度	平成28年度
人数									
岐阜	15,933	15,014	14,715	15,384	16,406	14,688	14,599	13,938	13,310
愛知	27,735	21,895	23,854	24,006	21,912	21,875	21,558	25,413	24,058
三重	2,876	2,551	3,100	2,535	2,803	2,992	2,199	2,879	2,976
長野	1,441	1,416	1,751	1,986	1,674	1,497	1,109	1,456	1,458
静岡	2,691	2,823	1,934	2,742	2,423	2,670	1,782	2,385	2,593
北陸	8,299	6,899	7,306	7,229	6,355	5,339	5,072	5,304	5,465
関東	15,746	15,278	14,054	16,077	16,709	13,656	11,732	12,387	13,195
関西	18,021	15,858	17,874	20,322	18,951	17,045	14,397	16,212	17,557
中国・四国	2,889	2,605	2,235	3,911	5,706	3,790	2,136	4,010	2,852
九州・沖縄	1,964	1,389	981	756	2,384	1,435	1,595	1,789	1,873
東北・北海道	1,444	2,987	2,011	1,633	2,610	933	840	856	834
アメリカ									187
ヨーロッパ	302	182	86	82	71	461	238	463	231
韓国	432	308	839	196	277	221	727	1,741	1,746
台湾	446	926	438	405	430	1,854	972	2,091	1,047
中国								676	1,763
香港	246	191	192	260	168	618	272	1,497	1,674
東南アジア							541	441	205
オーストラリア・ニュージーランド									56
タイ									319
シンガポール									81
マレーシア									102
イスラエル・中東									40
その他	260	453	66	439	217	439	774	1,516	321
合計	100,725	90,775	91,436	97,963	99,096	89,513	81,219	96,141	93,322
割合									
岐阜	15.82	16.54	16.09	15.70	16.56	16.41	17.97	14.50	14.26
愛知	27.54	24.12	26.09	24.51	22.11	24.44	26.54	26.43	25.78
三重	2.86	2.81	3.39	2.59	2.83	3.34	2.71	2.99	3.19
長野	1.43	1.56	1.92	2.03	1.69	1.67	1.37	1.51	1.56
静岡	2.67	3.11	2.12	2.80	2.45	2.98	2.19	2.48	2.78
北陸	8.24	7.60	7.99	7.38	6.41	5.96	6.24	5.52	5.86
関東	15.63	16.83	15.37	16.41	16.86	15.26	14.44	12.88	14.14
関西	17.89	17.47	19.55	20.74	19.12	19.04	17.73	16.86	18.81
中国・四国	2.87	2.87	2.44	3.99	5.76	4.23	2.63	4.17	3.06
九州・沖縄	1.95	1.53	1.07	0.77	2.41	1.60	1.96	1.86	2.01
東北・北海道	1.43	3.29	2.20	1.67	2.63	1.04	1.03	0.89	0.89
アメリカ	0.30	0.20	0.09	0.08	0.07	0.52	0.29	0.48	0.20
ヨーロッパ									0.25
韓国	0.43	0.34	0.92	0.20	0.28	0.25	0.90	1.81	1.87
台湾	0.44	1.02	0.48	0.41	0.43	2.07	1.20	2.17	1.12
中国								1.83	1.22
香港	0.24	0.21	0.21	0.27	0.17	0.69	0.83	1.56	1.79
東南アジア								0.46	0.22
オーストラリア・ニュージーランド									0.06
タイ									0.34
シンガポール									0.09
マレーシア									0.11
イスラエル・中東									0.04
その他	0.26	0.50	0.07	0.45	0.22	0.49	0.95	1.58	0.34
交通機関別									
人数									
鉄道	12,733	12,754	10,500	11,523	11,160	10,055	8,920	11,937	12,200
観光バス	29,246	26,206	24,794	27,901	25,457	22,985	20,086	24,293	23,620
自家用車	57,344	49,926	52,919	56,213	61,347	55,476	51,867	58,541	56,376
バイク等	1,402	1,889	3,223	2,326	1,132	997	346	1,370	1,126
合計	100,725	90,775	91,436	97,963	99,096	89,513	81,219	96,141	93,322
割合									
鉄道	12.64	14.05	11.48	11.76	11.26	11.23	10.98	12.42	13.07
観光バス	29.04	28.87	27.12	28.48	25.69	25.68	24.73	25.27	25.31
自家用車	56.93	55.00	57.88	57.38	61.91	61.98	63.86	60.89	60.41
バイク等	1.39	2.08	3.52	2.37	1.14	1.11	0.43	1.42	1.21

【表5】

平成28 - 27年度比較表

平成28年度 集計表

月別方面・交通機関	4月	5月	6月	7月	8月	9月	10月	11月	12月	1月	2月	3月	合計	構成比(%)
岐阜	12,657	12,100	12,007	12,590	15,217	11,433	13,310						89,314	14.5
愛知	22,467	23,313	20,600	22,461	36,582	23,364	24,058						172,845	28.1
三重	2,438	2,534	2,068	2,517	3,836	2,475	2,976						18,844	3.1
長野	1,140	1,161	1,061	1,219	1,337	1,251	1,458						8,627	1.4
静岡	2,878	3,365	3,026	3,109	3,650	1,937	2,593						20,558	3.3
北陸	3,827	3,852	3,376	3,768	5,058	4,575	5,465						29,921	4.9
関東	9,280	11,674	8,350	9,247	18,975	10,861	13,195						81,582	13.3
関西	13,936	15,154	13,194	14,418	23,421	16,370	17,557						114,050	18.6
中国・四国	1,699	1,750	1,841	2,372	2,001	2,652	2,852						15,167	2.5
九州・沖縄	754	1,006	706	583	545	1,365	1,873						6,832	1.1
東北・北海道	1,044	740	739	760	686	917	834						5,720	0.9
アメリカ	272	89	108	90	72	82	187						900	0.1
ヨーロッパ	444	113	77	168	237	79	231						1,349	0.2
韓国	1,243	1,195	647	529	516	930	1,746						6,806	1.1
台湾	4,782	4,201	1,854	862	774	998	1,047						14,518	2.4
中国	1,508	989	692	634	660	560	1,142						6,185	1.0
香港	1,892	1,720	1,087	1,495	1,288	1,058	1,674						10,214	1.7
東南アジア	504	319	163	114	58	18	205						1,381	0.2
タイ	830	172	75	81	12	31	319						1,520	0.2
オーストラリア・ニュージーランド	168	46	45	29	6	10	56						360	0.1
シンガポール	209	56	77	14	11	43	81						491	0.1
マレーシア	574	305	149	52	5	59	102						1,246	0.2
イスラエル・中東	38	33	0	1	0	32	40						144	0.0
その他	3,260	1,895	142	195	99	223	321						6,135	1.0
合計	87,844	87,782	72,084	77,308	115,046	81,323	93,322	0	0	0	0	0	614,709	100
鉄道	14,014	13,964	10,542	10,520	12,450	11,496	12,200						85,186	13.9
観光バス	21,231	21,802	18,116	12,837	11,816	14,214	23,620						123,636	20.1
自家用車	51,379	50,822	41,870	53,152	87,304	54,112	56,376						395,015	64.3
バイク等	1,220	1,194	1,556	799	3,476	1,501	1,126						10,872	1.8
合計	87,844	87,782	72,084	77,308	115,046	81,323	93,322	0	0	0	0	0	614,709	100

平成27年度 集計表

月別方面・交通機関	4月	5月	6月	7月	8月	9月	10月	11月	12月	1月	2月	3月	合計	構成比(%)
岐阜	12,350	12,141	11,611	11,603	14,407	11,182	13,938	16,358	17,939	14,561	13,937	17,446	167,473	16.1
愛知	22,370	24,572	19,241	21,696	36,988	25,001	25,413	24,558	27,024	22,935	23,094	35,175	308,067	29.5
三重	2,252	2,930	2,352	2,368	3,690	2,486	2,879	3,115	3,499	2,202	2,363	3,767	33,903	3.3
長野	935	1,211	1,147	1,042	1,308	1,167	1,456	1,640	1,133	972	1,141	1,443	14,595	1.4
静岡	1,869	2,428	1,572	1,881	3,336	2,080	2,385	3,944	1,642	1,736	1,846	2,581	27,300	2.6
北陸	2,925	3,971	3,394	3,253	4,708	4,252	5,304	4,997	3,418	2,193	2,608	4,450	45,473	4.4
関東	9,294	9,795	6,745	8,697	17,834	11,703	12,387	14,232	7,598	6,344	6,710	9,928	121,267	11.6
関西	14,557	14,726	13,923	14,282	21,875	19,410	16,212	18,457	12,346	12,393	14,739	18,792	191,712	18.4
中国・四国	1,411	1,944	957	1,854	1,803	1,992	4,010	3,142	1,043	1,029	907	1,194	21,286	2.0
九州・沖縄	541	681	562	689	648	1,053	1,789	1,249	431	326	543	804	9,316	0.9
東北・北海道	553	716	343	520	672	646	856	1,221	359	412	296	637	7,231	0.7
欧米	494	152	90	179	339	324	463	290	113	143	102	258	2,947	0.3
韓国	920	972	501	515	810	718	1,741	916	839	1,344	2,072	703	12,051	1.2
台湾	3,581	3,560	1,799	1,255	693	1,164	2,091	1,147	1,092	1,764	2,929	1,713	22,788	2.2
中国	620	485	691	1,668	1,114	1,826	1,763	2,010	2,028	2,842	2,615	981	18,643	1.8
香港	1,574	896	564	727	1,038	648	1,497	1,359	1,739	1,382	2,917	1,754	16,095	1.5
東南アジア	1,175	759	456	207	54	79	441	969	899	426	542	514	6,521	0.6
その他	2,971	1,734	832	1,218	1,513	701	1,516	483	655	1,001	1,216	2,062	15,902	1.5
合計	80,392	83,673	66,780	73,654	112,830	86,432	96,141	100,087	83,797	74,005	80,577	104,202	1,042,570	100
鉄道	12,398	11,803	8,759	9,126	14,306	12,825	11,937	13,011	15,825	17,234	21,614	22,733	171,553	16.5
観光バス	17,641	14,263	15,149	13,514	9,559	15,326	24,293	24,570	12,889	11,218	15,380	14,520	188,322	18.1
自家用車	48,752	56,722	41,551	50,223	87,209	57,468	58,541	61,555	54,230	44,686	42,366	65,403	668,706	64.1
バイク等	1,601	880	1,321	791	1,756	836	1,370	951	853	867	1,217	1,546	13,989	1.3
合計	80,392	83,673	66,780	73,654	112,830	86,432	96,141	100,087	83,797	74,005	80,577	104,202	1,042,570	100

平成28-27年度比較表 (差)

月別方面・交通機関	4月	5月	6月	7月	8月	9月	10月	11月	12月	1月	2月	3月	合計	前年比(%)
岐阜	307	-41	396	987	810	251	-628	0	0	0	0	0	2,082	2.4
愛知	97	-1,259	1,359	765	-406	-1,637	-1,355	0	0	0	0	0	-2,436	-1.4
三重	186	-396	-284	149	146	-11	97	0	0	0	0	0	-113	-0.6
長野	205	-50	-86	177	29	84	2	0	0	0	0	0	361	4.4
静岡	1,009	937	1,454	1,228	314	-143	208	0	0	0	0	0	5,007	32.2
北陸	902	-119	-18	515	350	323	161	0	0	0	0	0	2,114	7.6
関東	-14	1,879	1,605	550	1,141	-842	808	0	0	0	0	0	5,127	6.7
関西	-621	428	-729	136	1,546	-3,040	1,345	0	0	0	0	0	-935	-0.8
中国・四国	288	-194	884	518	198	660	-1,158	0	0	0	0	0	1,196	8.6
九州・沖縄	213	325	144	-106	-103	312	84	0	0	0	0	0	869	14.6
東北・北海道	491	24	396	240	14	271	-22	0	0	0	0	0	1,414	32.8
欧米	222	50	95	79	-30	-163	-45	0	0	0	0	0	208	18.2
韓国	323	223	146	14	-294	212	5	0	0	0	0	0	629	10.2
台湾	1,201	641	55	-393	81	-166	-1,044	0	0	0	0	0	375	2.7
中国	888	504	1	-1,034	-454	-1,266	-621	0	0	0	0	0	-1,982	-24.3
香港	318	824	523	768	250	410	177	0	0	0	0	0	3,270	47.1
東南アジア	-671	-440	-293	-93	4	-61	-236	0	0	0	0	0	-1,790	-56.4
タイ	830	172	75	81	12	31	319	0	0	0	0	0	1,520	0.2
オーストラリア・ニュージーランド	168	46	45	29	6	10	56	0	0	0	0	0	360	0.1
シンガポール	209	56	77	14	11	43	81	0	0	0	0	0	491	0.1
マレーシア	574	305	149	52	5	59	102	0	0	0	0	0	1,246	0.2
イスラエル・中東	38	33	0	1	0	32	40	0	0	0	0	0	144	0.0
その他	289	161	-690	-1,023	-1,414	-478	-1,195	0	0	0	0	0	-4,350	-41.5
合計	7,452	4,109	5,304	3,654	2,216	-5,109	-2,819	0	0	0	0	0	14,807	2.5
鉄道	1,616	2,156	1,783	1,394	-1,856	-1,306	263	0	0	0	0	0	4,050	5.0
観光バス	3,590	7,539	2,967	-677	2,257	-1,112	-673	0	0	0	0	0	13,891	12.7
自家用車	2,627	-5,900	319	2,929	95	-3,356	-2,165	0	0	0	0	0	-5,451	-1.4
バイク等	-381	314	235	8	1,720	665	-244	0	0	0	0	0	2,317	27.1
合計	7,452	4,109	5,304	3,654	2,216	-5,109	-2,819	0	0	0	0	0	14,807	2.5

(単位：人) (単位：%)

当月国内宿泊者A	86,171	92.34
当月海外宿泊者B	7,151	7.66
前年同月国内宿泊者a	86,629	90.11
前年同月海外宿泊者b	9,512	9.89
差(国内) A-a	-458	-0.53
差(海外) B-b	-2,361	-24.82

伸比率

(単位：人) (単位：%)

当月累計国内宿泊者C	563,460	91.66
当月累計海外宿泊者D	51,249	8.34
前年同期間国内宿泊者c	548,774	91.48
前年同期間海外宿泊者d	51,128	8.52
差(国内) C-c	14,686	2.68
差(海外) D-d	121	0.24

伸比率