

【表1-1】

宿泊調査一覽表

	平成16年度	平成17年度	平成18年度	平成19年度	平成20年度	平成21年度	平成22年度	平成23年度	平成24年度	平成25年度	平成26年度	平成27年度	平成28年度	前年対比(人)	(%)	累計比較(人)	(%)
4月	75,021	83,841	87,285	85,826	84,065	75,067	72,917	63,003	79,903	79,180	78,476	80,392	87,844	7,452	9.27	7,452	9.27
5月	82,833	93,250	95,878	90,327	87,129	83,679	79,857	79,947	76,928	78,504	81,306	83,673	87,782	4,109	4.91	11,561	7.05
6月	68,864	84,425	78,368	78,805	75,079	68,491	63,562	71,471	71,602	67,700	67,421	66,780	72,084	5,304	7.94	16,865	7.31
7月	78,189	80,496	81,743	81,842	80,447	75,723	70,499	77,779	75,623	73,728	68,739	73,654	77,308	3,654	4.96	20,519	6.74
8月	111,150	114,486	120,457	121,851	116,793	111,057	113,098	116,605	113,346	115,122	109,368	112,830	115,046	2,216	1.96	22,735	5.45
9月	82,256	87,760	89,062	91,649	86,523	83,555	76,918	78,874	79,548	84,160	80,380	86,432	81,323	-5,109	-5.91	17,626	3.50
10月	95,312	96,100	107,393	104,862	100,725	90,775	91,436	97,963	99,096	89,513	81,219	96,141	93,322	-2,819	-2.93	14,807	2.47
11月	104,444	106,218	116,761	114,691	110,910	101,232	101,402	103,132	97,127	102,674	98,113	100,087	96,475	-3,612	-3.61	11,195	1.60
12月	82,208	82,158	87,877	90,479	83,216	78,493	75,837	77,309	78,955	80,937	75,205	83,797	81,880	-1,917	-2.29	9,278	1.18
1月	74,872	75,989	77,017	80,172	72,024	68,788	65,294	69,059	68,771	69,922	65,915	74,005					
2月	76,421	76,717	81,060	81,716	77,740	75,958	72,526	73,615	73,215	75,127	74,811	80,577					
3月	96,684	101,233	103,526	107,000	100,644	95,550	82,023	94,604	101,162	101,341	103,548	104,202					
合計	1,028,254	1,082,673	1,126,427	1,129,220	1,075,295	1,008,368	965,369	1,003,361	1,015,276	1,017,908	984,501	1,042,570	793,064	9,278	-2.29	9,278	1.18
岐阜	229,413	225,831	224,505	225,097	210,751	186,430	179,825	194,997	193,366	189,854	181,673	167,473	121,711	4月～12月	(人)	1月～12月	(人)
愛知	324,116	322,006	358,445	365,989	339,039	297,077	295,579	297,330	286,688	289,314	294,986	308,067	226,646	平成17年	828,734	平成17年	1,004,427
三重	33,689	40,654	36,657	35,587	34,525	31,786	29,748	31,267	33,270	32,771	33,337	33,903	24,199	平成18年	864,824	平成18年	996,621
長野	14,687	16,794	14,017	13,769	14,715	14,633	13,794	15,823	14,531	13,165	14,374	14,595	11,551	平成19年	860,332	平成19年	1,121,935
静岡	29,141	28,197	26,714	26,085	29,292	34,318	21,927	26,460	24,328	25,004	22,439	27,300	24,836	平成20年	824,887	平成20年	1,093,775
北陸	39,108	36,101	34,987	44,053	56,900	51,755	51,044	49,204	47,601	47,880	53,269	45,473	38,633	平成21年	768,072	平成21年	1,018,480
関東	154,698	171,965	142,483	136,005	146,281	152,612	126,147	152,619	144,968	147,276	115,656	121,267	102,900	平成22年	745,526	平成22年	985,822
関西	147,917	165,486	219,245	219,435	182,116	169,291	183,787	187,062	208,775	197,741	191,506	191,712	141,726	平成23年	766,083	平成23年	985,926
中国・四国	26,108	30,546	33,048	25,274	25,466	25,558	20,841	23,578	28,873	27,269	20,358	21,286	20,413	平成24年	772,128	平成24年	1,009,406
九州・沖縄	10,728	18,483	12,978	14,146	14,227	11,648	8,269	8,405	9,402	10,417	7,632	9,316	8,882	平成25年	771,518	平成25年	1,014,666
東北・北海道	12,412	14,997	12,097	7,422	9,704	14,596	10,588	8,336	9,333	7,838	8,112	7,231	7,070	平成26年	740,227	平成26年	986,617
アメリカ	695	1,269	1,290	1,494	1,479	1,181	813	671	586	1,940	1,518	2,947	1,163	平成27年	783,786	平成27年	1,028,060
ヨーロッパ													1,509	平成28年	793,064	平成28年	1,051,848
韓国	1,447	1,829	1,399	4,061	2,262	3,669	5,711	965	1,803	2,610	3,938	12,051	7,819				
台湾	3,247	6,920	6,926	7,731	5,131	7,271	9,864	2,854	5,431	10,907	13,264	22,788	16,292				
中国				1,115	1,454	2,730	5,504	1,868	3,053	5,633	7,541	18,643	8,577				
香港											4,359	16,095	14,160				
東南アジア											3,509	6,520	1,734				
タイ													2,527				
オーストラリア													545				
ニュージーランド													994				
シンガポール													1,840				
マレーシア													147				
イスラエル・中東													147				
その他	848	1,595	1,636	1,957	1,953	3,813	1,928	1,922	3,268	8,289	7,030	15,903	7,190				
合計	1,028,254	1,082,673	1,126,427	1,129,220	1,075,295	1,008,368	965,369	1,003,361	1,015,276	1,017,908	984,501	1,042,570	793,064				
鉄道	171,788	171,571	179,089	176,637	162,770	159,222	141,628	132,972	142,064	148,622	149,910	171,552	115,005				
観光バス	250,753	294,068	280,057	263,035	237,093	243,272	203,018	231,116	225,058	216,786	192,913	188,322	155,190				
自家用車	583,267	594,130	647,570	670,172	653,854	589,009	592,563	621,027	635,002	639,899	632,532	668,706	509,920				
その他	22,446	22,904	19,711	19,376	21,578	16,865	28,160	18,246	13,152	12,601	9,146	13,990	12,949				
合計	1,028,254	1,082,673	1,126,427	1,129,220	1,075,295	1,008,368	965,369	1,003,361	1,015,276	1,017,908	984,501	1,042,570	793,064				

【表1-2】

月別方面 交通機関	4月	5月	6月	7月	8月	9月	10月	11月	12月	1月	2月	3月	合計	構成比(%)
岐阜	12,657	12,100	12,007	12,590	15,217	11,433	13,310	15,401	16,996				121,711	15.35
愛知	22,467	23,313	20,600	22,461	36,582	23,364	24,058	26,137	27,664				226,646	28.58
三重	2,438	2,534	2,068	2,517	3,836	2,475	2,976	3,003	2,352				24,199	3.05
長野	1,140	1,161	1,061	1,219	1,337	1,251	1,458	1,692	1,232				11,551	1.46
静岡	2,878	3,365	3,026	3,109	3,650	1,937	2,593	2,822	1,456				24,836	3.13
北陸	3,827	3,852	3,376	3,768	5,058	4,575	5,465	5,196	3,516				38,633	4.87
関東	9,280	11,674	8,350	9,247	18,975	10,861	13,195	13,238	8,080				102,900	12.97
関西	13,936	15,154	13,194	14,418	23,421	16,370	17,557	15,846	11,830				141,726	17.87
中国・四国	1,699	1,750	1,841	2,372	2,001	2,652	2,852	4,156	1,090				20,413	2.57
九州・沖縄	754	1,006	706	583	545	1,365	1,873	1,624	426				8,882	1.12
東北・北海道	1,044	740	739	760	686	917	834	965	385				7,070	0.89
アメリカ	272	89	108	90	72	82	187	140	123				1,163	0.15
ヨーロッパ	444	113	77	168	237	79	231	101	59				1,509	0.19
韓国	1,243	1,195	647	529	516	930	1,746	658	355				7,819	0.99
台湾	4,782	4,201	1,854	862	774	998	1,047	826	948				16,292	2.05
中国	1,508	989	692	634	660	560	1,142	1,047	1,345				8,577	1.08
香港	1,892	1,720	1,087	1,495	1,288	1,058	1,674	1,888	2,058				14,160	1.79
東南アジア	504	319	163	114	58	18	205	139	214				1,734	0.22
タイ	830	172	75	81	12	31	319	459	548				2,527	0.32
オーストラリア ニュージーランド	168	46	45	29	6	10	56	72	113				545	0.07
シンガポール	209	56	77	14	11	43	81	168	335				994	0.13
マレーシア	574	305	149	52	5	59	102	83	511				1,840	0.23
イスラエル・中東	38	33		1		32	40	2	1				147	0.02
その他	3,260	1,895	142	195	99	223	321	812	243				7,190	0.91
合計	87,844	87,782	72,084	77,308	115,046	81,323	93,322	96,475	81,880				793,064	100.00
鉄道	14,014	13,964	10,542	10,520	12,450	11,496	12,200	13,851	15,968				115,005	14.50
観光バス	21,231	21,802	18,116	12,837	11,816	14,214	23,620	20,720	10,834				155,190	19.57
自家用車	51,379	50,822	41,870	53,152	87,304	54,112	56,376	61,099	53,806				509,920	64.30
バイク等	1,220	1,194	1,556	799	3,476	1,501	1,126	805	1,272				12,949	1.63
合計	87,844	87,782	72,084	77,308	115,046	81,323	93,322	96,475	81,880				793,064	100.00

* 方面・交通機関は推計

下呂市役所 観光商工部

平成28年12月末日現在

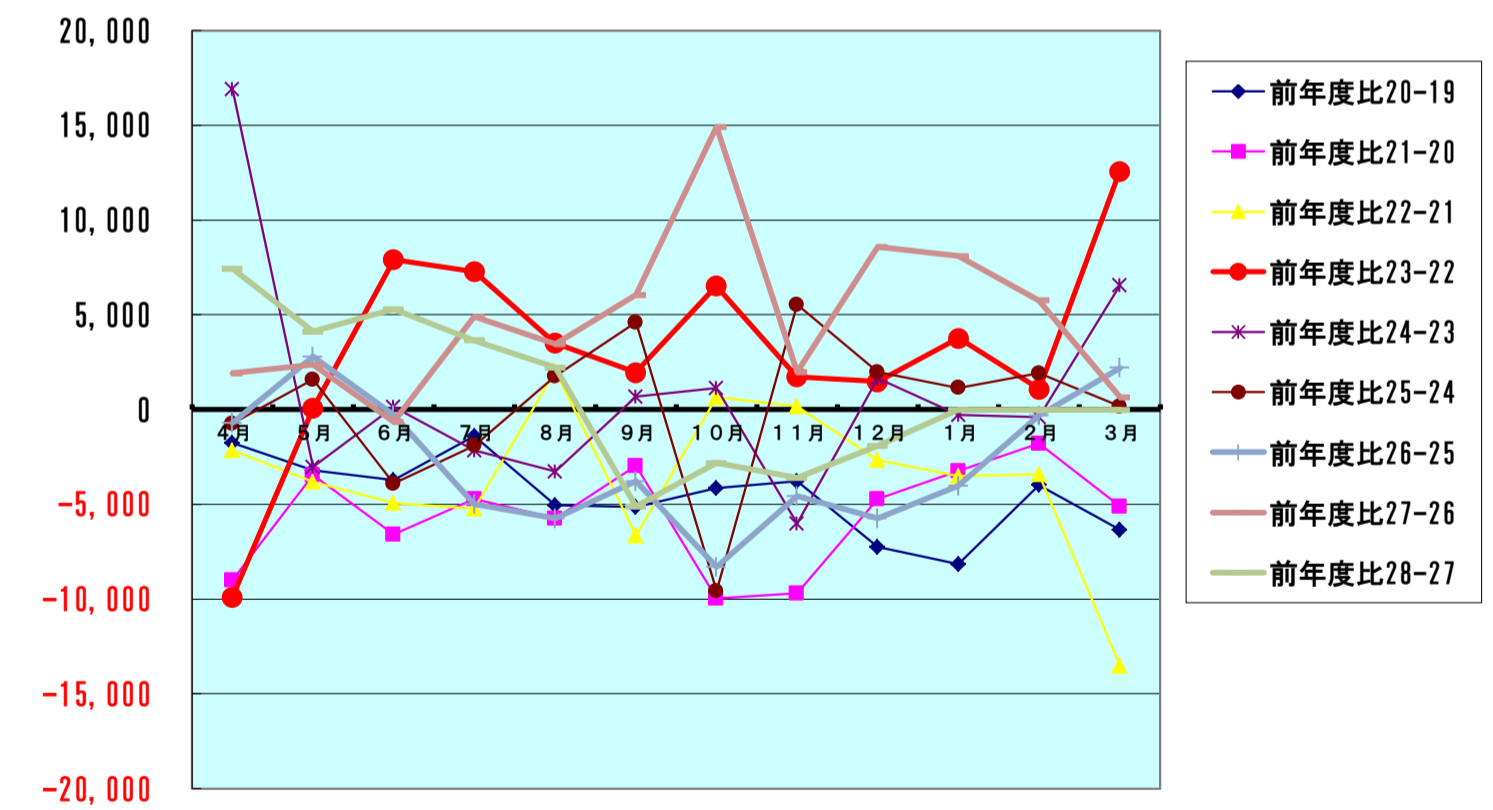
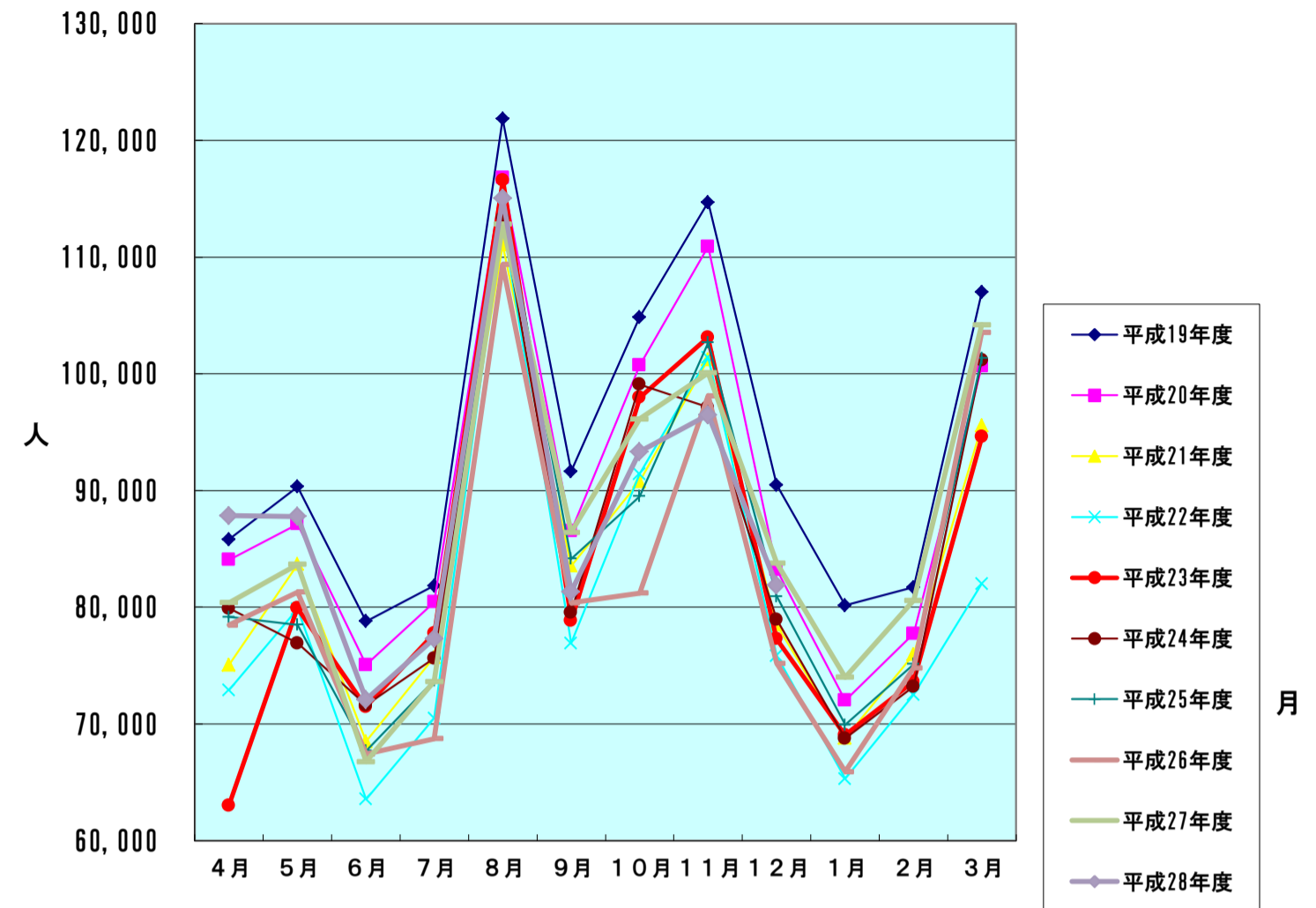
【表2】 男女別宿泊者数(推計値) 平成28年12月分

項目	大人		小人	計(人)	全体割合(%)	項目毎の男女比(%)			
	男	女				男	女	小人	
申込形態	業者扱い	9,827	9,051	1,299	20,177	24.64	48.70	44.86	6.44
	ネットAGT	14,019	12,643	1,842	28,504	34.81	49.18	44.36	6.46
	自社HP	4,021	4,285	1,009	9,315	11.38	43.17	46.00	10.83
	直接申込	7,739	6,931	902	15,572	19.02	49.70	44.51	5.79
	寮・保養所	3,931	3,762	619	8,312	10.15	47.29	45.26	7.45
	計	39,537	36,672	5,671	81,880	100	48.29	44.79	6.93
方面別	岐阜	8,344	7,554	1,098	16,996	20.76	49.09	44.45	6.46
	愛知	13,254	12,085	2,325	27,664	33.79	47.91	43.68	8.40
	三重	1,155	1,026	171	2,352	2.87	49.11	43.62	7.27
	長野	658	545	29	1,232	1.50	53.41	44.24	2.35
	静岡	644	739	73	1,456	1.78	44.23	50.76	5.01
	北陸	1,624	1,642	250	3,516	4.29	46.19	46.70	7.11
	関東	3,889	3,737	454	8,080	9.87	48.13	46.25	5.62
	関西	5,614	5,287	929	11,830	14.45	47.46	44.69	7.85
	中国・四国	481	552	57	1,090	1.33	44.13	50.64	5.23
	九州・沖縄	209	191	26	426	0.52	49.06	44.84	6.10
	東北・北海道	200	178	7	385	0.47	51.95	46.23	1.82
	アメリカ	69	51	3	123	0.15	56.10	41.46	2.44
	ヨーロッパ	26	33	0	59	0.07	44.07	55.93	0.00
	韓国	161	188	6	355	0.43	45.35	52.96	1.69
	台湾	396	505	47	948	1.16	41.77	53.27	4.96
	中国	681	598	66	1,345	1.64	50.63	44.46	4.91
	香港	964	1,013	81	2,058	2.51	46.84	49.22	3.94
	オーストラリア・ニュージーランド	55	58	0	113	0.14	48.67	51.33	0.00
	タイ	289	254	5	548	0.67	52.74	46.35	0.91
	シンガポール	179	133	23	335	0.41	53.43	39.70	6.87
	マレーシア	433	78	0	511	0.62	84.74	15.26	0.00
	東南アジア	110	88	16	214	0.26	51.40	41.12	7.48
	イスラエル・中東	1	0	0	1	0.00	0.00	0.00	0.00
その他	101	137	5	243	0.30	41.56	56.38	2.06	
計	39,537	36,672	5,671	81,880	100	48.29	44.79	6.93	
交通手段別	鉄道	7,126	7,963	879	15,968	19.50	44.63	49.87	5.50
	観光バス	5,195	5,352	287	10,834	13.23	47.95	49.40	2.65
	自家用車	26,434	22,914	4,458	53,806	65.71	49.13	42.59	8.29
	バイク等	782	443	47	1,272	1.55	61.48	34.83	3.69
	計	39,537	36,672	5,671	81,880	100	48.29	44.79	6.93

旅館の日帰り利用者数 16,498 人

【表3】
宿泊客数対比表

	平成19年度	平成20年度	平成21年度	平成22年度	平成23年度	平成24年度	平成25年度	平成26年度	平成27年度	平成28年度
4月	85,826	84,065	75,067	72,917	63,003	79,903	79,180	78,476	80,392	87,844
5月	90,327	87,129	83,679	79,857	79,947	76,928	78,504	81,306	83,673	87,782
6月	78,805	75,079	68,491	63,562	71,471	71,602	67,700	67,421	66,780	72,084
7月	81,842	80,447	75,723	70,499	77,779	75,623	73,728	68,739	73,654	77,308
8月	121,851	116,793	111,057	113,098	116,605	113,346	115,122	109,368	112,830	115,046
9月	91,649	86,523	83,555	76,918	78,874	79,548	84,160	80,380	86,432	81,323
10月	104,862	100,725	90,775	91,436	97,963	99,096	89,513	81,219	96,141	93,322
11月	114,691	110,910	101,232	101,402	103,132	97,127	102,674	98,113	100,087	96,475
12月	90,479	83,216	78,493	75,837	77,309	78,955	80,937	75,205	83,797	81,880
1月	80,172	72,024	68,788	65,294	69,059	68,771	69,922	65,915	74,005	
2月	81,716	77,740	75,958	72,526	73,615	73,215	75,127	74,811	80,577	
3月	107,000	100,644	95,550	82,023	94,604	101,162	101,341	103,548	104,202	
合計	1,129,220	1,075,295	1,008,368	965,369	1,003,361	1,015,276	1,017,908	984,501	1,042,570	793,064
	前年度比20-19	前年度比21-20	前年度比22-21	前年度比23-22	前年度比24-23	前年度比25-24	前年度比26-25	前年度比27-26	前年度比28-27	
4月	-1,761	-8,998	-2,150	-9,914	16,900	-723	-704	1,916	7,452	
5月	-3,198	-3,450	-3,822	90	-3,019	1,576	2,802	2,367	4,109	
6月	-3,726	-6,588	-4,929	7,909	131	-3,902	-279	-641	5,304	
7月	-1,395	-4,724	-5,224	7,280	-2,156	-1,895	-4,989	4,915	3,654	
8月	-5,058	-5,736	2,041	3,507	-3,259	1,776	-5,754	3,462	2,216	
9月	-5,126	-2,968	-6,637	1,956	674	4,612	-3,780	6,052	-5,109	
10月	-4,137	-9,950	661	6,527	1,133	-9,583	-8,294	14,922	-2,819	
11月	-3,781	-9,678	170	1,730	-6,005	5,547	-4,561	1,974	-3,612	
12月	-7,263	-4,723	-2,656	1,472	1,646	1,982	-5,732	8,592	-1,917	
1月	-8,148	-3,236	-3,494	3,765	-288	1,151	-4,007	8,090		
2月	-3,976	-1,782	-3,432	1,089	-400	1,912	-316	5,766		
3月	-6,356	-5,094	-13,527	12,581	6,558	179	2,207	654		
合計	-53,925	-66,927	-42,999	37,992	11,915	2,632	-33,407	58,069	9,278	



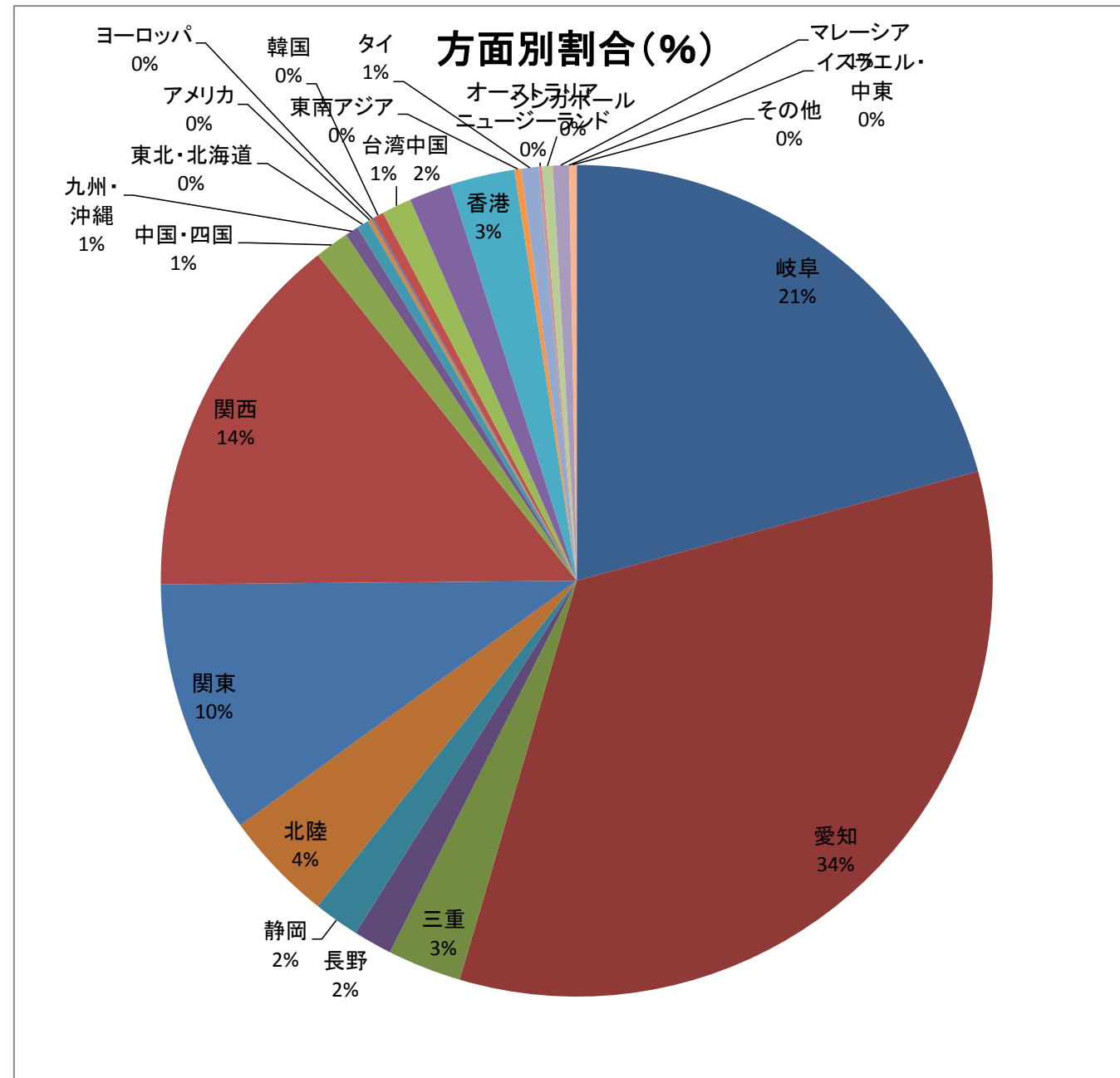
【表4-1】

方面・交通機関別宿泊者数

【平成28年12月】

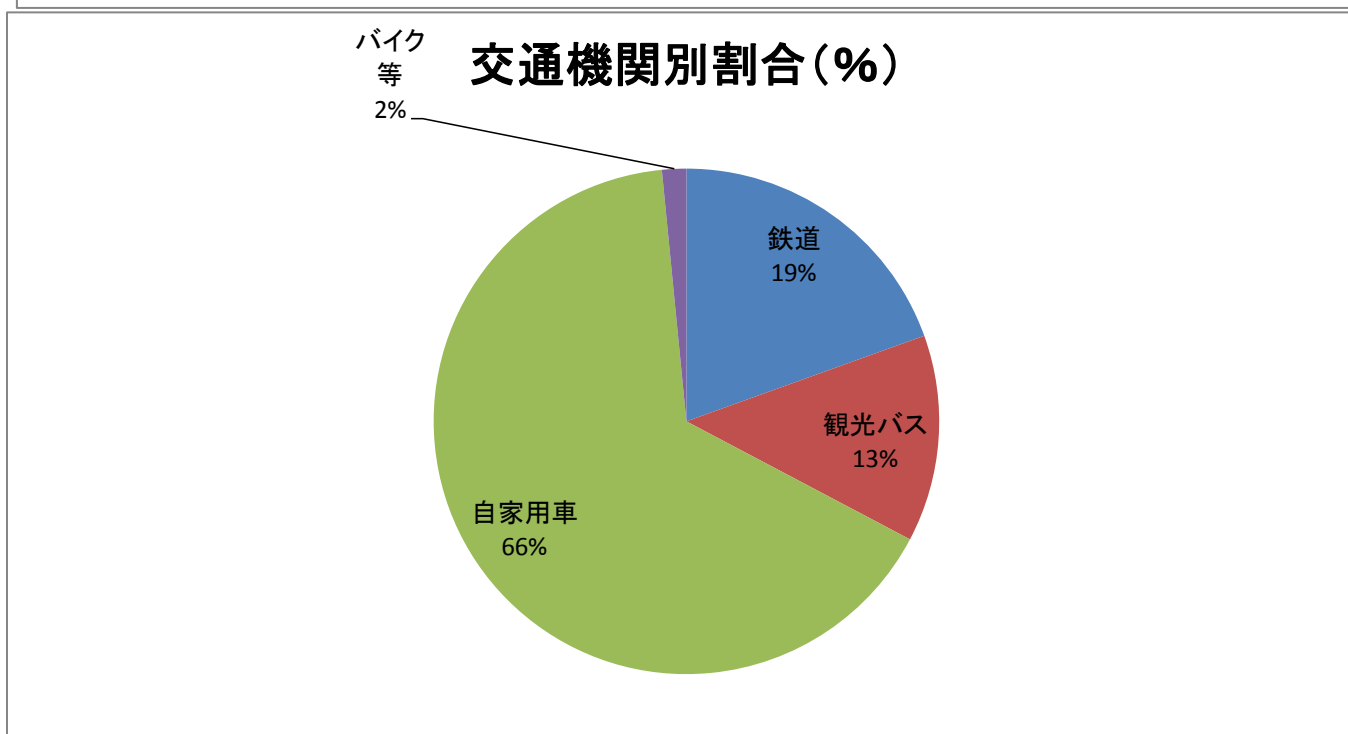
方面別宿泊数

月別方面	人数	割合(%)
岐阜	16,996	20.76
愛知	27,664	33.79
三重	2,352	2.87
長野	1,232	1.50
静岡	1,456	1.78
北陸	3,516	4.29
関東	8,080	9.87
関西	11,830	14.45
中国・四国	1,090	1.33
九州・沖縄	426	0.52
東北・北海道	385	0.47
アメリカ	123	0.15
ヨーロッパ	59	0.07
韓国	355	0.43
台湾	948	1.16
中国	1,345	1.64
香港	2,058	2.51
東南アジア	214	0.26
タイ	548	0.67
オーストラリア ニュージーランド	113	0.14
シンガポール	335	0.41
マレーシア	511	0.62
イスラエル・中東	1	0.00
その他	243	0.30
合計	81,880	100.00



交通機関別宿泊数

交通機関	人数	割合(%)
鉄道	15,968	19.50
観光バス	10,834	13.23
自家用車	53,806	65.71
バイク等	1,272	1.55
合計	81,880	100.00



【表4-2】 平成28年度 月別推移

方面別	4月	5月	6月	7月	8月	9月	10月	11月	12月	1月	2月	3月	計
人数	岐阜	12,657	12,100	12,007	12,590	15,217	11,433	13,310	15,401	16,996			121,711
	愛知	22,467	23,313	20,600	22,461	36,582	23,364	24,058	26,137	27,664			226,646
	三重	2,438	2,534	2,068	2,517	3,836	2,475	2,976	3,003	2,352			24,199
	長野	1,140	1,161	1,061	1,219	1,337	1,251	1,458	1,692	1,232			11,551
	静岡	2,878	3,365	3,026	3,109	3,650	1,937	2,593	2,822	1,456			24,836
	北陸	3,827	3,852	3,376	3,768	5,058	4,575	5,465	5,196	3,516			38,633
	関東	9,280	11,674	8,350	9,247	18,975	10,861	13,195	13,238	8,080			102,900
	関西	13,936	15,154	13,194	14,418	23,421	16,370	17,557	15,846	11,830			141,726
	中国・四国	1,699	1,750	1,841	2,372	2,001	2,652	2,852	4,156	1,090			20,413
	九州・沖縄	754	1,006	706	583	545	1,365	1,873	1,624	426			8,882
	東北・北海道	1,044	740	739	760	686	917	834	965	385			7,070
	アメリカ	272	89	108	90	72	82	187	140	123			1,163
	ヨーロッパ	444	113	77	168	237	79	231	101	59			1,509
	韓国	1,243	1,195	647	529	516	930	1,746	658	355			7,819
	台湾	4,782	4,201	1,854	862	774	998	1,047	826	948			16,292
	中国	1,508	989	692	634	660	560	1,142	1,047	1,345			8,577
	香港	1,892	1,720	1,087	1,495	1,288	1,058	1,674	1,888	2,058			14,160
	東南アジア	504	319	163	114	58	18	205	139	214			1,734
	タイ	830	172	75	81	12	31	319	459	548			2,527
	オーストラリア・ニュージーランド	168	46	45	29	6	10	56	72	113			545
シンガポール	209	56	77	14	11	43	81	168	335			994	
マレーシア	574	305	149	52	5	59	102	83	511			1,840	
イスラエル・中東	38	33	0	1	0	32	40	2	1			147	
その他	3,260	1,895	142	195	99	223	321	812	243			7,190	
合計	87,844	87,782	72,084	77,308	115,046	81,323	93,322	96,475	81,880			793,064	
割合	岐阜	14.41	13.78	16.66	16.29	13.23	14.06	14.26	15.96	20.76			15.35
	愛知	25.58	26.56	28.58	29.05	31.80	28.73	25.78	27.09	33.79			28.58
	三重	2.78	2.89	2.87	3.26	3.33	3.04	3.19	3.11	2.87			3.05
	長野	1.30	1.32	1.47	1.58	1.16	1.54	1.56	1.75	1.50			1.46
	静岡	3.28	3.83	4.20	4.02	3.17	2.38	2.78	2.93	1.78			3.13
	北陸	4.36	4.39	4.68	4.87	4.40	5.63	5.86	5.39	4.29			4.87
	関東	10.56	13.30	11.58	11.96	16.49	13.36	14.14	13.72	9.87			12.97
	関西	15.86	17.26	18.30	18.65	20.36	20.13	18.81	16.42	14.45			17.87
	中国・四国	1.93	1.99	2.55	3.07	1.74	3.26	3.06	4.31	1.33			2.57
	九州・沖縄	0.86	1.15	0.98	0.75	0.47	1.68	2.01	1.68	0.52			1.12
	東北・北海道	1.19	0.84	1.03	0.98	0.60	1.13	0.89	1.00	0.47			0.89
	アメリカ	0.31	0.10	0.15	0.12	0.06	0.10	0.20	0.15	0.15			0.15
	ヨーロッパ	0.51	0.13	0.11	0.22	0.21	0.10	0.20	0.15	0.15			0.19
	韓国	1.42	1.36	0.90	0.68	0.45	1.14	1.87	0.68	0.43			0.99
	台湾	5.44	4.79	2.57	1.12	0.67	1.23	1.12	0.86	1.16			2.05
	中国	1.72	1.13	0.96	0.82	0.57	0.69	1.22	1.09	1.64			1.08
	香港	2.15	1.96	1.51	1.93	1.12	1.30	1.79	1.96	2.51			1.79
	東南アジア	0.57	0.36	0.23	0.15	0.05	0.02	0.22	0.14	0.26			0.22
	オーストラリア・ニュージーランド	0.94	0.20	0.10	0.10	0.01	0.04	0.34	0.48	0.67			0.32
	タイ	0.19	0.05	0.06	0.04	0.01	0.01	0.06	0.07	0.14			0.07
シンガポール	0.24	0.06	0.11	0.02	0.01	0.05	0.09	0.17	0.41			0.13	
マレーシア	0.65	0.35	0.21	0.07	0.00	0.07	0.11	0.09	0.62			0.23	
イスラエル・中東	0.04	0.04	0.00	0.00	0.00	0.04	0.04	0.00	0.00			0.02	
その他	3.71	2.16	0.20	0.25	0.09	0.27	0.34	0.84	0.30			0.91	

交通機関別		4月	5月	6月	7月	8月	9月	10月	11月	12月	1月	2月	3月	計
人数	鉄道	14,014	13,964	10,542	10,520	12,450	11,496	12,200	13,851	15,968				115,005
	観光バス	21,231	21,802	18,116	12,837	11,816	14,214	23,620	20,720	10,834				155,190
	自家用車	51,379	50,822	41,870	53,152	87,304	54,112	56,376	61,099	53,806				509,920
	バイク等	1,220	1,194	1,556	799	3,476	1,501	1,126	805	1,272				12,949
	合計	87,844	87,782	72,084	77,308	115,046	81,323	93,322	96,475	81,880				793,064
割合	鉄道	15.95	15.91	14.62	13.61	10.82	14.14	13.07	14.36	19.50				14.50
	観光バス	24.17	24.84	25.13	16.61	10.27	17.48	25.31	21.48	13.23				19.57
	自家用車	58.49	57.90	58.09	68.75	75.89	66.54	60.41	63.33	65.71				64.30
	バイク等	1.39	1.36	2.16	1.03	3.02	1.85	1.21	0.83	1.55				1.63

【表4-3】
12月 年度別推移

方面別	平成20年度	平成21年度	平成22年度	平成23年度	平成24年度	平成25年度	平成26年度	平成27年度	平成28年度
人数									
岐阜	22,049	18,524	18,599	18,972	18,768	19,349	17,766	17,939	16,996
愛知	29,546	25,196	26,962	25,360	25,561	26,061	25,171	27,024	27,664
三重	3,185	2,676	2,133	2,376	4,278	2,490	2,448	3,499	2,352
長野	1,131	1,107	827	1,210	1,001	1,113	1,154	1,133	1,232
静岡	2,195	6,005	1,224	1,322	1,557	1,441	1,479	1,642	1,456
北陸	4,206	2,841	3,383	2,808	2,826	3,502	4,231	3,418	3,516
関東	8,106	6,751	8,228	9,279	7,803	9,832	6,545	7,598	8,080
関西	9,833	11,131	12,177	12,744	14,203	12,605	11,341	12,346	11,830
中国・四国	1,466	1,940	1,066	1,488	1,013	1,245	870	1,043	1,090
九州・沖縄	561	519	397	465	411	418	437	431	426
東北・北海道	244	1,122	287	258	358	340	280	359	385
アメリカ									123
ヨーロッパ	87	39	37	89	82	266	175	113	59
韓国	0	86	110	86	149	116	187	839	355
台湾	300	227	90	195	352	954	770	1,092	948
中国								921	1,345
香港	167	204	158	338	312	602	583	1,739	2,058
東南アジア							552	899	214
オーストラリア・ニュージーランド									113
タイ									548
シンガポール									335
マレーシア									511
イスラエル・中東									1
その他	140	125	159	319	281	603	295	655	243
合計	83,216	78,493	75,837	77,309	78,955	80,937	75,205	83,797	81,880
割合									
岐阜	26.50	23.60	24.52	24.54	23.77	23.91	23.62	21.41	20.76
愛知	35.51	32.10	35.55	32.80	32.37	32.20	33.47	32.25	33.79
三重	3.83	3.41	2.81	3.07	5.42	3.08	3.26	4.18	2.87
長野	1.36	1.41	1.09	1.57	1.27	1.38	1.53	1.35	1.50
静岡	2.64	7.65	1.61	1.71	1.97	1.78	1.97	1.96	1.78
北陸	5.05	3.62	4.46	3.63	3.58	4.33	5.63	4.08	4.29
関東	9.74	8.60	10.85	12.00	9.88	12.15	8.70	9.07	9.87
関西	11.82	14.18	16.06	16.48	17.99	15.57	15.08	14.73	14.45
中国・四国	1.76	2.47	1.41	1.92	1.28	1.54	1.16	1.24	1.33
九州・沖縄	0.67	0.66	0.52	0.60	0.52	0.52	0.58	0.51	0.52
東北・北海道	0.29	1.43	0.38	0.33	0.45	0.42	0.37	0.43	0.47
アメリカ									0.15
ヨーロッパ	0.10	0.05	0.05	0.12	0.10	0.33	0.23	0.13	0.07
韓国	0.00	0.11	0.15	0.11	0.19	0.14	0.25	1.00	0.43
台湾	0.36	0.29	0.12	0.25	0.45	1.18	1.02	1.30	1.16
中国								2.42	1.64
香港	0.20	0.26	0.21	0.44	0.40	0.74	1.22	2.08	2.51
東南アジア								1.07	0.26
オーストラリア・ニュージーランド									0.14
タイ									0.67
シンガポール									0.41
マレーシア									0.62
イスラエル・中東									0.00
その他	0.17	0.16	0.21	0.41	0.36	0.75	0.39	0.78	0.30
交通機関別									
人数									
鉄道	14,059	13,108	12,728	10,792	13,058	13,569	14,614	15,825	15,968
観光バス	14,379	18,367	12,342	15,845	16,019	14,467	12,571	12,889	10,834
自家用車	53,540	45,722	47,870	49,798	49,461	52,138	47,988	54,230	53,806
バイク等	1,238	1,296	2,897	874	417	763	32	853	1,272
合計	83,216	78,493	75,837	77,309	78,955	80,937	75,205	83,797	81,880
割合									
鉄道	16.89	16.70	16.78	13.96	16.54	16.76	19.43	18.88	19.50
観光バス	17.28	23.40	16.27	20.50	20.29	17.87	16.72	15.38	13.23
自家用車	64.34	58.25	63.12	64.41	62.64	64.42	63.81	64.72	65.71
バイク等	1.49	1.65	3.82	1.13	0.53	0.94	0.04	1.02	1.55

【表5】

平成28 - 27年度比較表

平成28年度 集計表

月別方面・交通機関	4月	5月	6月	7月	8月	9月	10月	11月	12月	1月	2月	3月	合計	構成比(%)
岐阜	12,657	12,100	12,007	12,590	15,217	11,433	13,310	15,401	16,996				121,711	15.3
愛知	22,467	23,313	20,600	22,461	36,582	23,364	24,058	26,137	27,664				226,646	28.6
三重	2,438	2,534	2,068	2,517	3,836	2,475	2,976	3,003	2,352				24,199	3.1
長野	1,140	1,161	1,061	1,219	1,337	1,251	1,458	1,692	1,232				11,551	1.5
静岡	2,878	3,365	3,026	3,109	3,650	1,937	2,593	2,822	1,456				24,836	3.1
北陸	3,827	3,852	3,376	3,768	5,058	4,575	5,465	5,196	3,516				38,633	4.9
関東	9,280	11,674	8,350	9,247	18,975	10,861	13,195	13,238	8,080				102,900	13.0
関西	13,936	15,154	13,194	14,418	23,421	16,370	17,557	15,846	11,830				141,726	17.9
中国・四国	1,699	1,750	1,841	2,372	2,001	2,652	2,852	4,156	1,090				20,413	2.6
九州・沖縄	754	1,006	706	583	545	1,365	1,873	1,624	426				8,882	1.1
東北・北海道	1,044	740	739	760	686	917	834	965	385				7,070	0.9
アメリカ	272	89	108	90	72	82	187	140	123				1,163	0.1
ヨーロッパ	444	113	77	168	237	79	231	101	59				1,509	0.2
韓国	1,243	1,195	647	529	516	930	1,746	658	355				7,819	1.0
台湾	4,782	4,201	1,854	862	774	998	1,047	826	948				16,292	2.1
中国	1,508	989	692	634	660	560	1,142	1,047	1,345				8,577	1.1
香港	1,892	1,720	1,087	1,495	1,288	1,058	1,674	1,888	2,058				14,160	1.8
東南アジア	504	319	163	114	58	18	205	139	214				1,734	0.2
タイ	830	172	75	81	12	31	319	459	548				2,527	0.3
オーストラリア・ニュージーランド	168	46	45	29	6	10	56	72	113				545	0.1
シンガポール	209	56	77	14	11	43	81	168	335				994	0.1
マレーシア	574	305	149	52	5	59	102	83	511				1,840	0.2
イスラエル・中東	38	33	0	1	0	32	40	2	1				147	0.0
その他	3,260	1,895	142	195	99	223	321	812	243				7,190	0.9
合計	87,844	87,782	72,084	77,308	115,046	81,323	93,322	96,475	81,880	0	0	0	793,064	100
鉄道	14,014	13,964	10,542	10,520	12,450	11,496	12,200	13,851	15,968				115,005	14.5
観光バス	21,231	21,802	18,116	12,837	11,816	14,214	23,620	20,720	10,834				155,190	19.6
自家用車	51,379	50,822	41,870	53,152	87,304	54,112	56,376	61,099	53,806				509,920	64.3
バイク等	1,220	1,194	1,556	799	3,476	1,501	1,126	805	1,272				12,949	1.6
合計	87,844	87,782	72,084	77,308	115,046	81,323	93,322	96,475	81,880	0	0	0	793,064	100

平成27年度 集計表

月別方面・交通機関	4月	5月	6月	7月	8月	9月	10月	11月	12月	1月	2月	3月	合計	構成比(%)
岐阜	12,350	12,141	11,611	11,603	14,407	11,182	13,938	16,358	17,939	14,561	13,937	17,446	167,473	16.1
愛知	22,370	24,572	19,241	21,696	36,988	25,001	25,413	24,558	27,024	22,935	23,094	35,175	308,067	29.5
三重	2,252	2,930	2,352	2,368	3,690	2,486	2,879	3,115	3,499	2,202	2,363	3,767	33,903	3.3
長野	935	1,211	1,147	1,042	1,308	1,167	1,456	1,640	1,133	972	1,141	1,443	14,595	1.4
静岡	1,869	2,428	1,572	1,881	3,336	2,080	2,385	3,944	1,642	1,736	1,846	2,581	27,300	2.6
北陸	2,925	3,971	3,394	3,253	4,708	4,252	5,304	4,997	3,418	2,193	2,608	4,450	45,473	4.4
関東	9,294	9,795	6,745	8,697	17,834	11,703	12,387	14,232	7,598	6,344	6,710	9,928	121,267	11.6
関西	14,557	14,726	13,923	14,282	21,875	19,410	16,212	18,457	12,346	12,393	14,739	18,792	191,712	18.4
中国・四国	1,411	1,944	957	1,854	1,803	1,992	4,010	3,142	1,043	1,029	907	1,194	21,286	2.0
九州・沖縄	541	681	562	689	648	1,053	1,789	1,249	431	326	543	804	9,316	0.9
東北・北海道	553	716	343	520	672	646	856	1,221	359	412	296	637	7,231	0.7
欧米	494	152	90	179	339	324	463	290	113	143	102	258	2,947	0.3
韓国	920	972	501	515	810	718	1,741	916	839	1,344	2,072	703	12,051	1.2
台湾	3,581	3,560	1,799	1,255	693	1,164	2,091	1,147	1,092	1,764	2,929	1,713	22,788	2.2
中国	620	485	691	1,668	1,114	1,826	1,763	2,010	2,028	2,842	2,615	981	18,643	1.8
香港	1,574	896	564	727	1,038	648	1,497	1,359	1,739	1,382	2,917	1,754	16,095	1.5
東南アジア	1,175	759	456	207	54	79	441	969	899	426	542	514	6,521	0.6
タイ	2,971	1,734	832	1,218	1,513	701	1,516	483	655	1,001	1,216	2,062	15,902	1.5
オーストラリア・ニュージーランド	168	46	45	29	6	10	56	72	113				545	0.1
シンガポール	209	56	77	14	11	43	81	168	335				994	0.1
マレーシア	574	305	149	52	5	59	102	83	511				1,840	0.2
イスラエル・中東	38	33	0	1	0	32	40	2	1				147	0.0
その他	2,971	1,734	832	1,218	1,513	701	1,516	483	655	1,001	1,216	2,062	15,902	1.5
合計	80,392	83,673	66,780	73,654	112,830	86,432	96,141	100,087	83,797	74,005	80,577	104,202	1,042,570	100
鉄道	12,398	11,803	8,759	9,126	14,306	12,802	11,937	13,011	15,825	17,234	21,614	22,733	171,553	16.5
観光バス	17,641	14,263	15,149	13,514	9,559	15,326	24,293	24,570	12,889	11,218	15,380	14,520	188,322	18.1
自家用車	48,752	56,722	41,551	50,223	87,209	57,468	58,541	61,555	54,230	44,686	42,366	65,403	668,706	64.1
バイク等	1,601	880	1,321	791	1,756	836	1,370	951	853	867	1,217	1,546	13,989	1.3
合計	80,392	83,673	66,780	73,654	112,830	86,432	96,141	100,087	83,797	74,005	80,577	104,202	1,042,570	100

平成28-27年度比較表 (差)

月別方面・交通機関	4月	5月	6月	7月	8月	9月	10月	11月	12月	1月	2月	3月	合計	前年比(%)
岐阜	307	-41	396	987	810	251	-628	-957	-943	0	0	0	182	0.1
愛知	97	-1,259	1,359	765	-406	-1,637	-1,355	1,579	640	0	0	0	-217	-0.1
三重	186	-396	-284	149	146	-11	97	-112	-1,147	0	0	0	-1,372	-5.4
長野	205	-50	-86	177	29	84	2	52	99	0	0	0	512	4.6
静岡	1,009	937	1,454	1,228	314	-143	208	-1,122	-186	0	0	0	3,699	17.5
北陸	902	-119	-18	515	350	323	161	199	98	0	0	0	2,411	6.7
関東	-14	1,879	1,605	550	1,141	-842	808	-994	482	0	0	0	4,615	4.7
関西	-621	428	-729	136	1,546	-3,040	1,345	-2,611	-516	0	0	0	-4,062	-2.8
中国・四国	288	-194	884	518	198	660	-1,158	1,014	47	0	0	0	2,257	12.4
九州・沖縄	213	325	144	-106	-103	312	84	375	-5	0	0	0	1,239	16.2
東北・北海道	491	24	396	240	14	271	-22	-256	26	0	0	0	1,184	20.1
欧米	222	50	95	79	-30	-163	-45	-49	69	0	0	0	228	17.8
韓国	323	223	146	14	-294	212	5	-258	-484	0	0	0	-113	-1.4
台湾	1,201	641	55	-393	81	-166	-1,044	-321	-144	0	0	0	-90	-0.5
中国	888	504	1	-1,034	-454	-1,266	-621	-963	-683	0	0	0	-3,628	-29.7
香港	318	824	523	768	250	410	177	529	319	0	0	0	4,118	41.0
東南アジア	-671	-440	-293	-93	4	-61	-236	-830	-685	0	0	0	-3,305	-65.6
タイ	830	172	75	81	12	31	319	459	548	0	0	0	2,527	0.3
オーストラリア・ニュージーランド	168	46	45	29	6	10	56	72	113				545	0.1
シンガポール	209	56	77	14	11	43	81	168	335				994	0.1
マレーシア	574	305	149	52	5	59	102	83	511				1,840	0.2
イスラエル・中東	38	33	0	1	0	32	40	2	1				147	0.0
その他	289	161	-690	-1,023	-1,414	-478	-1,195	329	-412	0	0	0	-4,433	-38.1
合計	7,452	4,109	5,304	3,654	2,216	-5,109	-2,819	-3,612	-1,917	0	0	0	9,278	1.2
鉄道	1,616	2,156	1,783	1,394	-1,856	-1,306	263	840	143	0	0	0	5,033	4.6
観光バス	3,590	7,539	2,967	-677	2,257	-1,112	-673	-3,850	-2,055	0	0	0	7,986	5.4
自家用車	2,627	-5,900	319	2,929	95	-3,356	-2,165	-456	-424	0	0	0	-6,331	-1.2
バイク等	-381	314	235	8	1,720	665	-244	-146	419	0	0	0	2,590	25.0
合計	7,452	4,109	5,304	3,654	2,216	-5,109	-2,819	-3,612	-1,917	0	0	0	9,278	1.2

(単位：人) (単位：%)

当月国内宿泊者A	75,027	91.63
当月海外宿泊者B	6,853	8.37
前年同月国内宿泊者a	76,432	91.21
前年同月海外宿泊者b	7,365	8.79
差		