

【表1-1】

宿泊調査一覧表

	平成16年度	平成17年度	平成18年度	平成19年度	平成20年度	平成21年度	平成22年度	平成23年度	平成24年度	平成25年度	平成26年度	平成27年度	平成28年度	前年対比(人)	(%)	累計比較(人)	(%)
4月	75,021	83,841	87,285	85,826	84,065	75,067	72,917	63,003	79,903	79,180	78,476	80,392	87,844	7,452	9.27	7,452	9.27
5月	82,833	93,250	95,878	90,327	87,129	83,679	79,857	79,947	76,928	78,504	81,306	83,673	87,782	4,109	4.91	11,561	7.05
6月	68,864	84,425	78,368	78,805	75,079	68,491	63,562	71,471	71,602	67,700	67,421	66,780	72,084	5,304	7.94	16,865	7.31
7月	78,189	80,496	81,743	81,842	80,447	75,723	70,499	77,779	75,623	73,728	68,739	73,654	77,308	3,654	4.96	20,519	6.74
8月	111,150	114,486	120,457	121,851	116,793	111,057	113,098	116,605	113,346	115,122	109,368	112,830	115,046	2,216	1.96	22,735	5.45
9月	82,256	87,760	89,062	91,649	86,523	83,555	76,918	78,874	79,548	84,160	80,380	86,432	81,323	-5,109	-5.91	17,626	3.50
10月	95,312	96,100	107,393	104,862	100,725	90,775	91,436	97,963	99,096	89,513	81,219	96,141	93,322	-2,819	-2.93	14,807	2.47
11月	104,444	106,218	116,761	114,691	110,910	101,232	101,402	103,132	97,127	102,674	98,113	100,087	96,475	-3,612	-3.61	11,195	1.60
12月	82,208	82,158	87,877	90,479	83,216	78,493	75,837	77,309	78,955	80,937	75,205	83,797	81,880	-1,917	-2.29	9,278	1.18
1月	74,872	75,989	77,017	80,172	72,024	68,788	65,294	69,059	68,771	69,922	65,915	74,005	74,180	175	0.24	9,453	1.10
2月	76,421	76,717	81,060	81,716	77,740	75,958	72,526	73,615	73,215	75,127	74,811	80,577					
3月	96,684	101,233	103,526	107,000	100,644	95,550	82,023	94,604	101,162	101,341	103,548	104,202					
合計	1,028,254	1,082,673	1,126,427	1,129,220	1,075,295	1,008,368	965,369	1,003,361	1,015,276	1,017,908	984,501	1,042,570	867,244			9,453	1.18
岐阜	229,413	225,831	224,505	225,097	210,751	186,430	179,825	194,997	193,366	189,854	181,673	167,473	136,014	4月~1月	(人)	1月	(人)
愛知	324,116	322,006	358,445	365,989	339,039	297,077	295,579	297,330	286,688	289,314	294,986	308,067	250,321	平成18年	941,841	平成19年	77,017
三重	33,689	40,654	36,657	35,587	34,525	31,786	29,748	31,267	33,270	32,771	33,337	33,903	26,347	平成19年	940,504	平成20年	80,172
長野	14,687	16,794	14,017	13,769	14,715	14,633	13,794	15,823	14,531	13,165	14,374	14,595	12,751	平成20年	896,911	平成21年	72,024
静岡	29,141	28,197	26,714	26,085	29,292	34,318	21,927	26,460	24,328	25,004	22,439	27,300	26,264	平成21年	836,860	平成22年	68,788
北陸	39,108	36,101	34,987	44,053	56,900	51,755	51,044	49,204	47,601	47,880	53,269	45,473	41,028	平成22年	810,820	平成23年	65,294
関東	154,698	171,965	142,483	136,005	146,281	152,612	126,147	152,619	144,968	147,276	115,656	121,267	109,149	平成23年	835,142	平成24年	69,059
関西	147,917	165,486	219,245	219,435	182,116	169,291	183,787	187,062	208,775	197,741	191,506	191,712	152,664	平成24年	840,899	平成25年	68,771
中国・四国	26,108	30,546	33,048	25,274	25,466	25,558	20,841	23,578	28,873	27,269	20,358	21,286	21,338	平成25年	841,440	平成26年	69,922
九州・沖縄	10,728	18,483	12,978	14,146	14,227	11,648	8,269	8,405	9,402	10,417	7,632	9,316	9,250	平成26年	806,142	平成27年	65,915
東北・北海道	12,412	14,997	12,097	7,422	9,704	14,596	10,588	8,336	9,333	7,838	8,112	7,231	7,474	平成27年	857,791	平成28年	74,005
アメリカ	695	1,269	1,290	1,494	1,479	1,181	813	671	586	1,940	1,518	2,947	1,218	平成28年	867,244	平成29年	74,180
ヨーロッパ													1,563				
韓国	1,447	1,829	1,399	4,061	2,262	3,669	5,711	965	1,803	2,610	3,938	12,051	9,330				
台湾	3,247	6,920	6,926	7,731	5,131	7,271	9,864	2,854	5,431	10,907	13,264	22,788	18,648				
中国				1,115	1,454	2,730	5,504	1,868	3,053	5,633	7,541	18,643	11,503				
香港											4,359	16,095	16,348				
東南アジア											3,509	6,520	1,756				
タイ													2,868				
オーストラリア													620				
ニュージーランド																	
シンガポール													1,141				
マレーシア													2,194				
イスラエル・中東													147				
その他	848	1,595	1,636	1,957	1,953	3,813	1,928	1,922	3,268	8,289	7,030	15,903	7,308				
合計	1,028,254	1,082,673	1,126,427	1,129,220	1,075,295	1,008,368	965,369	1,003,361	1,015,276	1,017,908	984,501	1,042,570	867,244				
鉄道	171,788	171,571	179,089	176,637	162,770	159,222	141,628	132,972	142,064	148,622	149,910	171,552	132,754				
観光バス	250,753	294,068	280,057	263,035	237,093	243,272	203,018	231,116	225,058	216,786	192,913	188,322	166,080				
自家用車	583,267	594,130	647,570	670,172	653,854	589,009	592,563	621,027	635,002	639,899	632,532	668,706	554,320				
その他	22,446	22,904	19,711	19,376	21,578	16,865	28,160	18,246	13,152	12,601	9,146	13,990	14,090				
合計	1,028,254	1,082,673	1,126,427	1,129,220	1,075,295	1,008,368	965,369	1,003,361	1,015,276	1,017,908	984,501	1,042,570	867,244				

【表1-2】

月別方面 交通機関	4月	5月	6月	7月	8月	9月	10月	11月	12月	1月	2月	3月	合計	構成比(%)
岐阜	12,657	12,100	12,007	12,590	15,217	11,433	13,310	15,401	16,996	14,303			136,014	15.68
愛知	22,467	23,313	20,600	22,461	36,582	23,364	24,058	26,137	27,664	23,675			250,321	28.86
三重	2,438	2,534	2,068	2,517	3,836	2,475	2,976	3,003	2,352	2,148			26,347	3.04
長野	1,140	1,161	1,061	1,219	1,337	1,251	1,458	1,692	1,232	1,200			12,751	1.47
静岡	2,878	3,365	3,026	3,109	3,650	1,937	2,593	2,822	1,456	1,428			26,264	3.03
北陸	3,827	3,852	3,376	3,768	5,058	4,575	5,465	5,196	3,516	2,395			41,028	4.73
関東	9,280	11,674	8,350	9,247	18,975	10,861	13,195	13,238	8,080	6,249			109,149	12.59
関西	13,936	15,154	13,194	14,418	23,421	16,370	17,557	15,846	11,830	10,938			152,664	17.60
中国・四国	1,699	1,750	1,841	2,372	2,001	2,652	2,852	4,156	1,090	925			21,338	2.46
九州・沖縄	754	1,006	706	583	545	1,365	1,873	1,624	426	368			9,250	1.07
東北・北海道	1,044	740	739	760	686	917	834	965	385	404			7,474	0.86
アメリカ	272	89	108	90	72	82	187	140	123	55			1,218	0.14
ヨーロッパ	444	113	77	168	237	79	231	101	59	54			1,563	0.18
韓国	1,243	1,195	647	529	516	930	1,746	658	355	1,511			9,330	1.08
台湾	4,782	4,201	1,854	862	774	998	1,047	826	948	2,356			18,648	2.15
中国	1,508	989	692	634	660	560	1,142	1,047	1,345	2,926			11,503	1.33
香港	1,892	1,720	1,087	1,495	1,288	1,058	1,674	1,888	2,058	2,188			16,348	1.89
東南アジア	504	319	163	114	58	18	205	139	214	22			1,756	0.20
タイ	830	172	75	81	12	31	319	459	548	341			2,868	0.33
オーストラリア ニュージーランド	168	46	45	29	6	10	56	72	113	75			620	0.07
シンガポール	209	56	77	14	11	43	81	168	335	147			1,141	0.13
マレーシア	574	305	149	52	5	59	102	83	511	354			2,194	0.25
イスラエル・中東	38	33		1		32	40	2	1				147	0.02
その他	3,260	1,895	142	195	99	223	321	812	243	118			7,308	0.84
合計	87,844	87,782	72,084	77,308	115,046	81,323	93,322	96,475	81,880	74,180			867,244	100.00
鉄道	14,014	13,964	10,542	10,520	12,450	11,496	12,200	13,851	15,968	17,749			132,754	15.31
観光バス	21,231	21,802	18,116	12,837	11,816	14,214	23,620	20,720	10,834	10,890			166,080	19.15
自家用車	51,379	50,822	41,870	53,152	87,304	54,112	56,376	61,099	53,806	44,400			554,320	63.92
バイク等	1,220	1,194	1,556	799	3,476	1,501	1,126	805	1,272	1,141			14,090	1.62
合計	87,844	87,782	72,084	77,308	115,046	81,323	93,322	96,475	81,880	74,180			867,244	100.00

* 方面・交通機関は推計
下呂市役所 観光商工部
平成29年1月末日現在

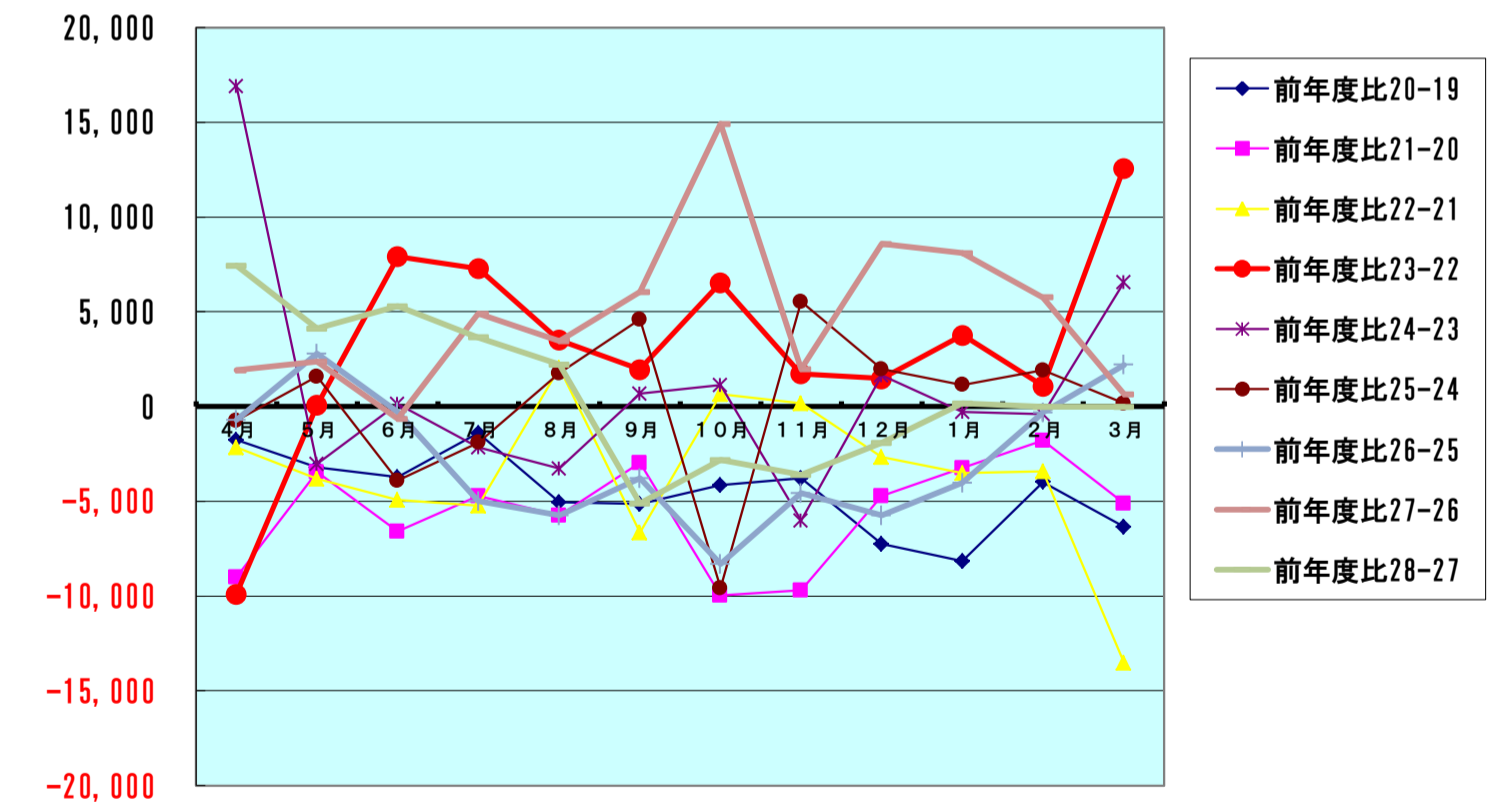
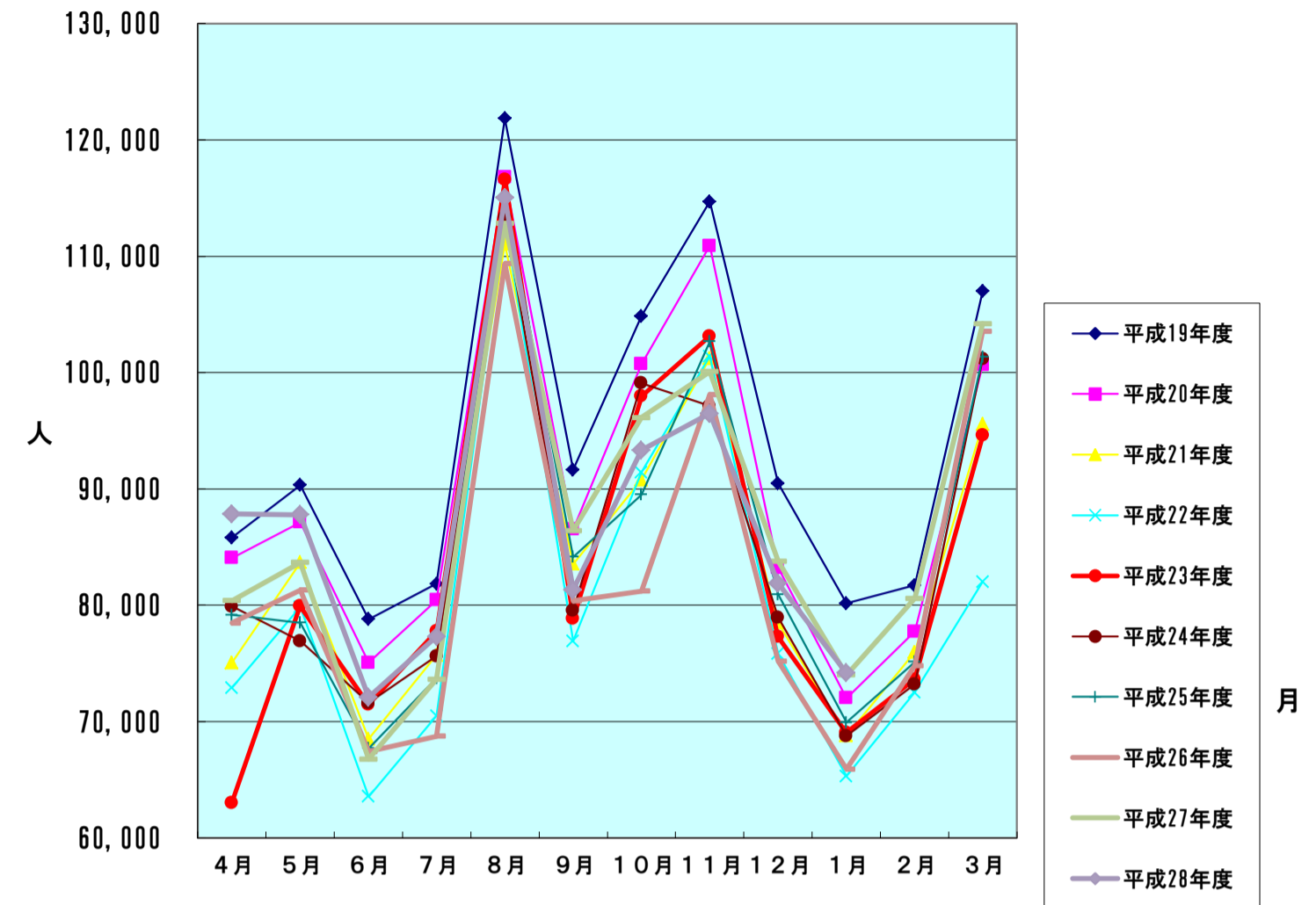
【表2】 男女別宿泊者数(推計値) 平成29年1月分

項目	大人		小人	計(人)	全体割合(%)	項目毎の男女比(%)			
	男	女				男	女	小人	
申込形態	業者扱い	8,716	8,683	1,221	18,620	25.10	46.81	46.63	6.56
	ネットAGT	12,544	11,548	1,602	25,694	34.64	48.82	44.94	6.23
	自社HP	3,871	4,216	1,113	9,200	12.40	42.08	45.83	12.10
	直接申込	6,777	6,491	757	14,025	18.91	48.32	46.28	5.40
	寮・保養所	2,937	3,230	474	6,641	8.95	44.23	48.64	7.14
	計	34,845	34,168	5,167	74,180	100	46.97	46.06	6.97
方面別	岐阜	6,280	6,823	1,200	14,303	19.28	43.91	47.70	8.39
	愛知	10,776	10,962	1,937	23,675	31.92	45.52	46.30	8.18
	三重	998	972	178	2,148	2.90	46.46	45.25	8.29
	長野	686	461	53	1,200	1.62	57.17	38.42	4.42
	静岡	676	680	72	1,428	1.93	47.34	47.62	5.04
	北陸	1,162	1,029	204	2,395	3.23	48.52	42.96	8.52
	関東	3,064	2,891	294	6,249	8.42	49.03	46.26	4.70
	関西	4,994	5,114	830	10,938	14.75	45.66	46.75	7.59
	中国・四国	413	489	23	925	1.25	44.65	52.86	2.49
	九州・沖縄	170	186	12	368	0.50	46.20	50.54	3.26
	東北・北海道	216	169	19	404	0.54	53.47	41.83	4.70
	アメリカ	30	24	1	55	0.07	54.55	43.64	1.82
	ヨーロッパ	33	18	3	54	0.07	61.11	33.33	5.56
	韓国	787	675	49	1,511	2.04	52.08	44.67	3.24
	台湾	1,319	952	85	2,356	3.18	55.98	40.41	3.61
	中国	1,528	1,272	126	2,926	3.94	52.22	43.47	4.31
	香港	1,112	1,013	63	2,188	2.95	50.82	46.30	2.88
	オーストラリア・ニュージーランド	47	26	2	75	0.10	62.67	34.67	2.67
	タイ	179	161	1	341	0.46	52.49	47.21	0.29
	シンガポール	108	39	0	147	0.20	73.47	26.53	0.00
	マレーシア	197	143	14	354	0.48	55.65	40.40	3.95
	東南アジア	10	12	0	22	0.03	45.45	54.55	0.00
	イスラエル・中東	0	0	0	0	0.00	0.00	0.00	0.00
	その他	60	57	1	118	0.16	50.85	48.31	0.85
計	34,845	34,168	5,167	74,180	100	46.97	46.06	6.97	
交通手段別	鉄道	7,913	9,092	744	17,749	23.93	44.58	51.23	4.19
	観光バス	5,422	5,165	303	10,890	14.68	49.79	47.43	2.78
	自家用車	20,875	19,420	4,105	44,400	59.85	47.02	43.74	9.25
	バイク等	635	491	15	1,141	1.54	55.65	43.03	1.31
	計	34,845	34,168	5,167	74,180	100	46.97	46.06	6.97

旅館の日帰り利用者数 15,701人

【表3】
宿泊客数対比表

	平成19年度	平成20年度	平成21年度	平成22年度	平成23年度	平成24年度	平成25年度	平成26年度	平成27年度	平成28年度
4月	85,826	84,065	75,067	72,917	63,003	79,903	79,180	78,476	80,392	87,844
5月	90,327	87,129	83,679	79,857	79,947	76,928	78,504	81,306	83,673	87,782
6月	78,805	75,079	68,491	63,562	71,471	71,602	67,700	67,421	66,780	72,084
7月	81,842	80,447	75,723	70,499	77,779	75,623	73,728	68,739	73,654	77,308
8月	121,851	116,793	111,057	113,098	116,605	113,346	115,122	109,368	112,830	115,046
9月	91,649	86,523	83,555	76,918	78,874	79,548	84,160	80,380	86,432	81,323
10月	104,862	100,725	90,775	91,436	97,963	99,096	89,513	81,219	96,141	93,322
11月	114,691	110,910	101,232	101,402	103,132	97,127	102,674	98,113	100,087	96,475
12月	90,479	83,216	78,493	75,837	77,309	78,955	80,937	75,205	83,797	81,880
1月	80,172	72,024	68,788	65,294	69,059	68,771	69,922	65,915	74,005	74,180
2月	81,716	77,740	75,958	72,526	73,615	73,215	75,127	74,811	80,577	
3月	107,000	100,644	95,550	82,023	94,604	101,162	101,341	103,548	104,202	
合計	1,129,220	1,075,295	1,008,368	965,369	1,003,361	1,015,276	1,017,908	984,501	1,042,570	867,244
	前年度比20-19	前年度比21-20	前年度比22-21	前年度比23-22	前年度比24-23	前年度比25-24	前年度比26-25	前年度比27-26	前年度比28-27	
4月	-1,761	-8,998	-2,150	-9,914	16,900	-723	-704	1,916	7,452	
5月	-3,198	-3,450	-3,822	90	-3,019	1,576	2,802	2,367	4,109	
6月	-3,726	-6,588	-4,929	7,909	131	-3,902	-279	-641	5,304	
7月	-1,395	-4,724	-5,224	7,280	-2,156	-1,895	-4,989	4,915	3,654	
8月	-5,058	-5,736	2,041	3,507	-3,259	1,776	-5,754	3,462	2,216	
9月	-5,126	-2,968	-6,637	1,956	674	4,612	-3,780	6,052	-5,109	
10月	-4,137	-9,950	661	6,527	1,133	-9,583	-8,294	14,922	-2,819	
11月	-3,781	-9,678	170	1,730	-6,005	5,547	-4,561	1,974	-3,612	
12月	-7,263	-4,723	-2,656	1,472	1,646	1,982	-5,732	8,592	-1,917	
1月	-8,148	-3,236	-3,494	3,765	-288	1,151	-4,007	8,090	175	
2月	-3,976	-1,782	-3,432	1,089	-400	1,912	-316	5,766		
3月	-6,356	-5,094	-13,527	12,581	6,558	179	2,207	654		
合計	-53,925	-66,927	-42,999	37,992	11,915	2,632	-33,407	58,069	9,453	



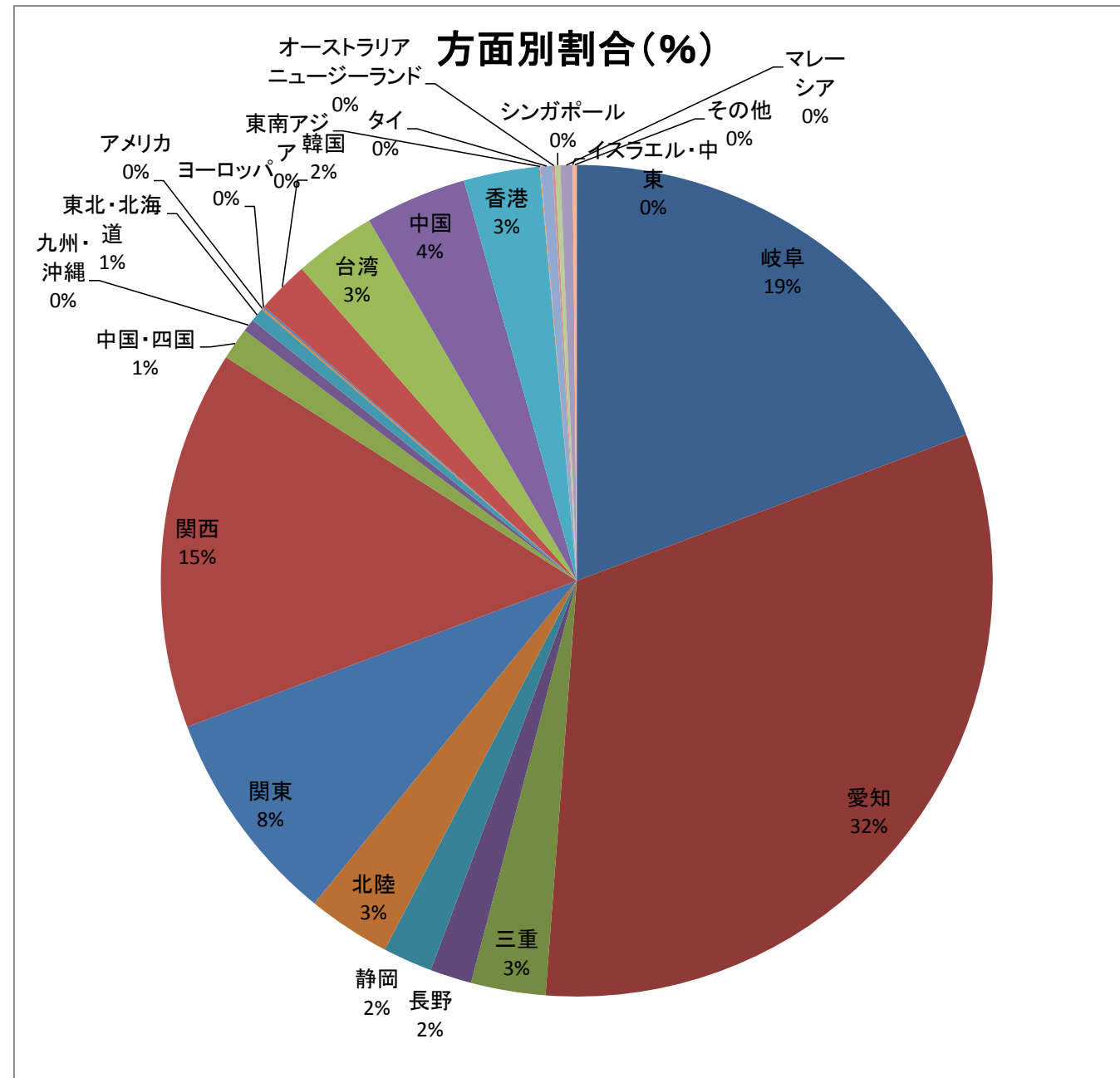
【表4-1】

方面・交通機関別宿泊者数

【平成29年1月】

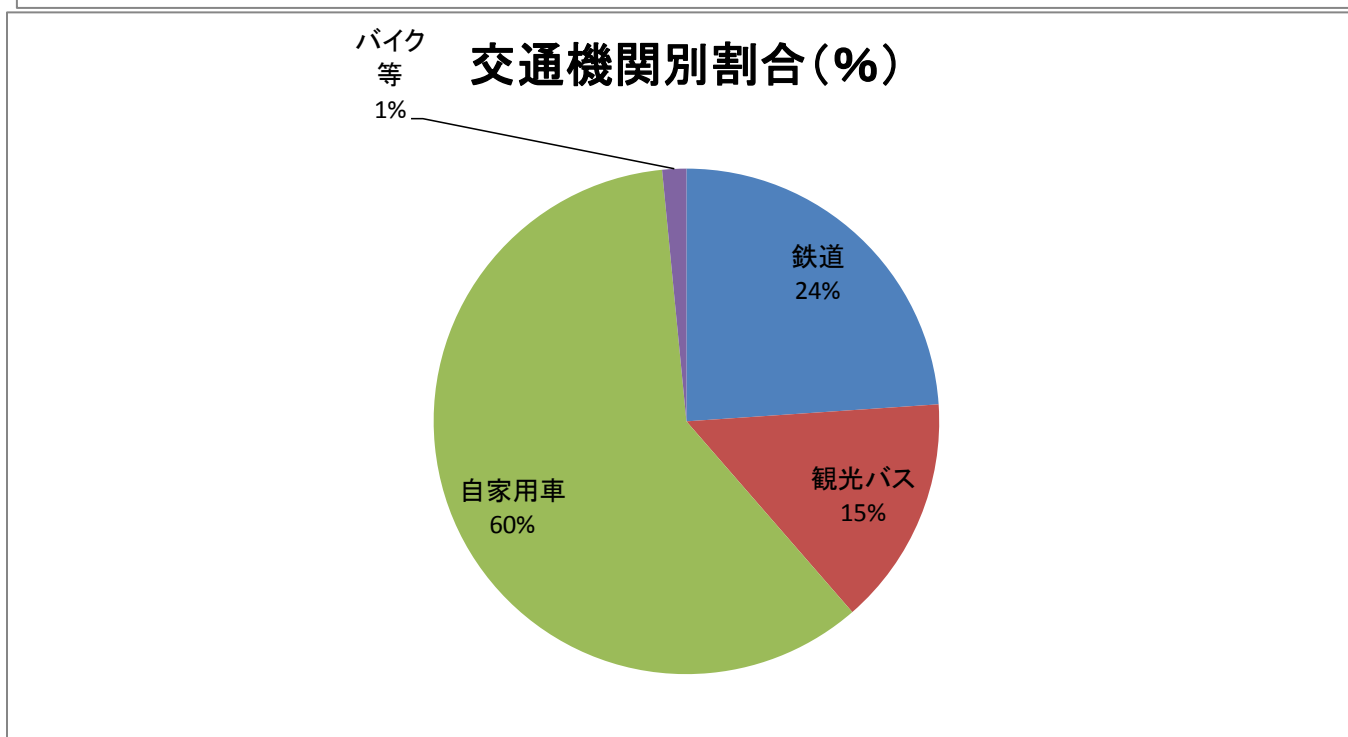
方面別宿泊数

月別方面	人数	割合(%)
岐阜	14,303	19.28
愛知	23,675	31.92
三重	2,148	2.90
長野	1,200	1.62
静岡	1,428	1.93
北陸	2,395	3.23
関東	6,249	8.42
関西	10,938	14.75
中国・四国	925	1.25
九州・沖縄	368	0.50
東北・北海道	404	0.54
アメリカ	55	0.07
ヨーロッパ	54	0.07
韓国	1,511	2.04
台湾	2,356	3.18
中国	2,926	3.94
香港	2,188	2.95
東南アジア	22	0.03
タイ	341	0.46
オーストラリア ニュージーランド	75	0.10
シンガポール	147	0.20
マレーシア	354	0.48
イスラエル・中東	0	0.00
その他	118	0.16
合計	74,180	100.00



交通機関別宿泊数

交通機関	人数	割合(%)
鉄道	17,749	23.93
観光バス	10,890	14.68
自家用車	44,400	59.85
バイク等	1,141	1.54
合計	74,180	100.00



【表4-2】 平成28年度 月別推移

方面別		4月	5月	6月	7月	8月	9月	10月	11月	12月	1月	2月	3月	計
人数	岐阜	12,657	12,100	12,007	12,590	15,217	11,433	13,310	15,401	16,996	14,303			136,014
	愛知	22,467	23,313	20,600	22,461	36,582	23,364	24,058	26,137	27,664	23,675			250,321
	三重	2,438	2,534	2,068	2,517	3,836	2,475	2,976	3,003	2,352	2,148			26,347
	長野	1,140	1,161	1,061	1,219	1,337	1,251	1,458	1,692	1,232	1,200			12,751
	静岡	2,878	3,365	3,026	3,109	3,650	1,937	2,593	2,822	1,456	1,428			26,264
	北陸	3,827	3,852	3,376	3,768	5,058	4,575	5,465	5,196	3,516	2,395			41,028
	関東	9,280	11,674	8,350	9,247	18,975	10,861	13,195	13,238	8,080	6,249			109,149
	関西	13,936	15,154	13,194	14,418	23,421	16,370	17,557	15,846	11,830	10,938			152,664
	中国・四国	1,699	1,750	1,841	2,372	2,001	2,652	2,852	4,156	1,090	925			21,338
	九州・沖縄	754	1,006	706	583	545	1,365	1,873	1,624	426	368			9,250
	東北・北海道	1,044	740	739	760	686	917	834	965	385	404			7,474
	アメリカ	272	89	108	90	72	82	187	140	123	55			1,218
	ヨーロッパ	444	113	77	168	237	79	231	101	59	54			1,563
	韓国	1,243	1,195	647	529	516	930	1,746	658	355	1,511			9,330
	台湾	4,782	4,201	1,854	862	774	998	1,047	826	948	2,356			18,648
	中国	1,508	989	692	634	660	560	1,142	1,047	1,345	2,926			11,503
	香港	1,892	1,720	1,087	1,495	1,288	1,058	1,674	1,888	2,058	2,188			16,348
	東南アジア	504	319	163	114	58	18	205	139	214	22			1,756
	タイ	830	172	75	81	12	31	319	459	548	341			2,868
	オーストラリア・ニュージーランド	168	46	45	29	6	10	56	72	113	75			620
シンガポール	209	56	77	14	11	43	81	168	335	147			1,141	
マレーシア	574	305	149	52	5	59	102	83	511	354			2,194	
イスラエル・中東	38	33	0	1	0	32	40	2	1	0			147	
その他	3,260	1,895	142	195	99	223	321	812	243	118			7,308	
合計	87,844	87,782	72,084	77,308	115,046	81,323	93,322	96,475	81,880	74,180			867,244	
割合	岐阜	14.41	13.78	16.66	16.29	13.23	14.06	14.26	15.96	20.76	19.28			15.68
	愛知	25.58	26.56	28.58	29.05	31.80	28.73	25.78	27.09	33.79	31.92			28.86
	三重	2.78	2.89	2.87	3.26	3.33	3.04	3.19	3.11	2.87	2.90			3.04
	長野	1.30	1.32	1.47	1.58	1.16	1.54	1.56	1.75	1.50	1.62			1.47
	静岡	3.28	3.83	4.20	4.02	3.17	2.38	2.78	2.93	1.78	1.93			3.03
	北陸	4.36	4.39	4.68	4.87	4.40	5.63	5.86	5.39	4.29	3.23			4.73
	関東	10.56	13.30	11.58	11.96	16.49	13.36	14.14	13.72	9.87	8.42			12.59
	関西	15.86	17.26	18.30	18.65	20.36	20.13	18.81	16.42	14.45	14.75			17.60
	中国・四国	1.93	1.99	2.55	3.07	1.74	3.26	3.06	4.31	1.33	1.25			2.46
	九州・沖縄	0.86	1.15	0.98	0.75	0.47	1.68	2.01	1.68	0.52	0.50			1.07
	東北・北海道	1.19	0.84	1.03	0.98	0.60	1.13	0.89	1.00	0.47	0.54			0.86
	アメリカ	0.31	0.10	0.15	0.12	0.06	0.10	0.20	0.15	0.15	0.07			0.14
	ヨーロッパ	0.51	0.13	0.11	0.22	0.21	0.10	0.25	0.10	0.07	0.07			0.18
	韓国	1.42	1.36	0.90	0.68	0.45	1.14	1.87	0.68	0.43	2.04			1.08
	台湾	5.44	4.79	2.57	1.12	0.67	1.23	1.12	0.86	1.16	3.18			2.15
	中国	1.72	1.13	0.96	0.82	0.57	0.69	1.22	1.09	1.64	3.94			1.33
	香港	2.15	1.96	1.51	1.93	1.12	1.30	1.79	1.96	2.51	2.95			1.89
	東南アジア	0.57	0.36	0.23	0.15	0.05	0.02	0.22	0.14	0.26	0.03			0.20
	タイ	0.94	0.20	0.10	0.10	0.01	0.04	0.34	0.48	0.67	0.46			0.33
	オーストラリア・ニュージーランド	0.19	0.05	0.06	0.04	0.01	0.01	0.06	0.07	0.14	0.10			0.07
シンガポール	0.24	0.06	0.11	0.02	0.01	0.05	0.09	0.17	0.41	0.20			0.13	
マレーシア	0.65	0.35	0.21	0.07	0.00	0.07	0.11	0.09	0.62	0.48			0.25	
イスラエル・中東	0.04	0.04	0.00	0.00	0.00	0.04	0.04	0.00	0.00	0.00			0.02	
その他	3.71	2.16	0.20	0.25	0.09	0.27	0.34	0.84	0.30	0.16			0.84	

交通機関別		4月	5月	6月	7月	8月	9月	10月	11月	12月	1月	2月	3月	計
人数	鉄道	14,014	13,964	10,542	10,520	12,450	11,496	12,200	13,851	15,968	17,749			132,754
	観光バス	21,231	21,802	18,116	12,837	11,816	14,214	23,620	20,720	10,834	10,890			166,080
	自家用車	51,379	50,822	41,870	53,152	87,304	54,112	56,376	61,099	53,806	44,400			554,320
	バイク等	1,220	1,194	1,556	799	3,476	1,501	1,126	805	1,272	1,141			14,090
	合計	87,844	87,782	72,084	77,308	115,046	81,323	93,322	96,475	81,880	74,180			867,244
割合	鉄道	15.95	15.91	14.62	13.61	10.82	14.14	13.07	14.36	19.50	23.93			15.31
	観光バス	24.17	24.84	25.13	16.61	10.27	17.48	25.31	21.48	13.23	14.68			19.15
	自家用車	58.49	57.90	58.09	68.75	75.89	66.54	60.41	63.33	65.71	59.85			63.92
	バイク等	1.39	1.36	2.16	1.03	3.02	1.85	1.21	0.83	1.55	1.54			1.62

【表4-3】

1月 年度別推移

方面別	平成20年度	平成21年度	平成22年度	平成23年度	平成24年度	平成25年度	平成26年度	平成27年度	平成28年度
人数									
岐阜	17,699	15,278	15,061	16,112	15,957	16,208	14,918	14,561	14,303
愛知	26,970	24,351	23,452	23,666	22,038	23,760	22,372	22,935	23,675
三重	2,320	2,160	1,983	2,308	2,083	1,744	2,050	2,202	2,148
長野	891	956	833	943	751	816	876	972	1,200
静岡	1,610	2,862	1,233	1,417	1,401	1,391	1,088	1,736	1,428
北陸	2,038	1,988	1,875	1,865	1,881	2,015	2,039	2,193	2,395
関東	7,125	8,488	6,447	6,662	8,240	8,228	5,773	6,344	6,249
関西	10,433	9,987	11,718	13,093	13,987	11,996	12,549	12,393	10,938
中国・四国	868	1,046	1,033	750	1,022	625	783	1,029	925
九州・沖縄	1,080	420	632	565	385	583	463	326	368
東北・北海道	231	310	256	310	208	173	216	412	404
アメリカ									55
ヨーロッパ	37	14	63	30	39	28	88	143	54
韓国	61	110	275	130	73	243	373	1,344	1,511
台湾	464	502	198	621	203	517	864	1,764	2,356
中国								649	2,926
香港	101	96	192	480	179	575	469	1,382	2,188
東南アジア							155	426	22
オーストラリア・ニュージーランド									75
タイ									341
シンガポール									147
マレーシア									354
イスラエル・中東									0
その他	96	220	43	107	324	1,020	190	1,001	118
合計	72,024	68,788	65,294	69,059	68,771	69,922	65,915	74,005	74,180
割合									
岐阜	24.57	22.21	23.07	23.33	23.20	23.18	22.63	19.68	19.28
愛知	37.45	35.40	35.92	34.27	32.05	33.98	33.94	30.99	31.92
三重	3.22	3.14	3.04	3.34	3.03	2.49	3.11	2.98	2.90
長野	1.24	1.39	1.28	1.37	1.09	1.17	1.33	1.31	1.62
静岡	2.24	4.16	1.89	2.05	2.04	1.99	1.65	2.35	1.93
北陸	2.83	2.89	2.87	2.70	2.74	2.88	3.09	2.96	3.23
関東	9.89	12.34	9.87	9.65	11.98	11.77	8.76	8.57	8.42
関西	14.49	14.52	17.95	18.96	20.34	17.16	19.04	16.75	14.75
中国・四国	1.21	1.52	1.58	1.09	1.49	0.89	1.19	1.39	1.25
九州・沖縄	1.50	0.61	0.97	0.82	0.56	0.83	0.70	0.44	0.50
東北・北海道	0.32	0.45	0.39	0.45	0.30	0.25	0.33	0.56	0.54
アメリカ	0.05	0.02	0.10	0.04	0.06	0.04	0.13	0.19	0.07
ヨーロッパ									0.07
韓国	0.08	0.16	0.42	0.19	0.11	0.35	0.57	1.82	2.04
台湾	0.64	0.73	0.30	0.90	0.30	0.74	1.31	2.38	3.18
中国								3.84	3.94
香港	0.14	0.14	0.29	0.70	0.26	0.82	0.98	1.87	2.95
東南アジア								0.58	0.03
オーストラリア・ニュージーランド									0.10
タイ									0.46
シンガポール									0.20
マレーシア									0.48
イスラエル・中東									0.00
その他	0.13	0.32	0.07	0.15	0.47	1.46	0.29	1.35	0.16
交通機関別									
人数									
鉄道	16,619	16,385	17,028	12,336	14,027	14,283	14,857	17,234	17,749
観光バス	10,260	14,941	10,657	14,812	13,654	13,457	10,297	11,218	10,890
自家用車	44,045	36,265	36,259	41,045	40,575	41,381	40,742	44,686	44,400
バイク等	1,100	1,197	1,350	866	515	801	19	867	1,141
合計	72,024	68,788	65,294	69,059	68,771	69,922	65,915	74,005	74,180
割合									
鉄道	23.07	23.82	26.08	17.86	20.40	20.43	22.54	23.29	23.93
観光バス	14.25	21.72	16.32	21.45	19.85	19.25	15.62	15.16	14.68
自家用車	61.15	52.72	55.53	59.43	59.00	59.18	61.81	60.38	59.85
バイク等	1.53	1.74	2.07	1.25	0.75	1.15	0.03	1.17	1.54

【表5】

平成28 - 27年度比較表

平成28年度 集計表

月別方面・交通機関	4月	5月	6月	7月	8月	9月	10月	11月	12月	1月	2月	3月	合計	構成比(%)
岐阜	12,657	12,100	12,007	12,590	15,217	11,433	13,310	15,401	16,996	14,303			136,014	15.7
愛知	22,467	23,313	20,600	22,461	36,582	23,364	24,058	26,137	27,664	23,675			250,321	28.9
三重	2,438	2,534	2,068	2,517	3,836	2,475	2,976	3,003	2,352	2,148			26,347	3.0
長野	1,140	1,161	1,061	1,219	1,337	1,251	1,458	1,692	1,232	1,200			12,751	1.5
静岡	2,878	3,365	3,026	3,109	3,650	1,937	2,593	2,822	1,456	1,428			26,264	3.0
北陸	3,827	3,852	3,376	3,768	5,058	4,575	5,465	5,196	3,516	2,395			41,028	4.7
関東	9,280	11,674	8,350	9,247	18,975	10,861	13,195	13,238	8,080	6,249			109,149	12.6
関西	13,936	15,154	13,194	14,418	23,421	16,370	17,557	15,846	11,830	10,938			152,664	17.6
中国・四国	1,699	1,750	1,841	2,372	2,001	2,652	2,852	4,156	1,090	925			21,338	2.5
九州・沖縄	754	1,006	706	583	545	1,365	1,873	1,624	426	368			9,250	1.1
東北・北海道	1,044	740	739	760	686	917	834	965	385	404			7,474	0.9
アメリカ	272	89	108	90	72	82	187	140	123	55			1,218	0.1
ヨーロッパ	444	113	77	168	237	79	231	101	59	54			1,563	0.2
韓国	1,243	1,195	647	529	516	930	1,746	658	355	1,511			9,330	1.1
台湾	4,782	4,201	1,854	862	774	998	1,047	826	948	2,356			18,648	2.2
中国	1,508	989	692	634	660	560	1,142	1,047	1,345	2,926			11,503	1.3
香港	1,892	1,720	1,087	1,495	1,288	1,058	1,674	1,888	2,058	2,188			16,348	1.9
東南アジア	504	319	163	114	58	18	205	139	214	22			1,756	0.2
タイ	830	172	75	81	12	31	319	459	548	341			2,868	0.3
オーストラリア・ニュージーランド	168	46	45	29	6	10	56	72	113	75			620	0.1
シンガポール	209	56	77	14	11	43	81	168	335	147			1,141	0.1
マレーシア	574	305	149	52	5	59	102	83	511	354			2,194	0.3
イスラエル・中東	38	33	0	1	0	32	40	2	1	0			147	0.0
その他	3,260	1,895	142	195	99	223	321	812	243	118			7,308	0.8
合計	87,844	87,782	72,084	77,308	115,046	81,323	93,322	96,475	81,880	74,180	0	0	867,244	100
鉄道	14,014	13,964	10,542	10,520	12,450	11,496	12,200	13,851	15,968	17,749			132,754	15.3
観光バス	21,231	21,802	18,116	12,837	11,816	14,214	23,620	20,720	10,834	10,890			166,080	19.2
自家用車	51,379	50,822	41,870	53,152	87,304	54,112	56,376	61,099	53,806	44,400			554,320	63.9
バイク等	1,220	1,194	1,556	799	3,476	1,501	1,126	805	1,272	1,141			14,090	1.6
合計	87,844	87,782	72,084	77,308	115,046	81,323	93,322	96,475	81,880	74,180	0	0	867,244	100

	(単位：人)	(単位：%)	
当月国内宿泊者A	64,033	86.32	
当月海外宿泊者B	10,147	13.68	
前年同月国内宿泊者a	65,103	87.97	
前年同月海外宿泊者b	8,902	12.03	
差(国内) A-a	-1,070	-1.64	伸び率
差(海外) B-b	1,245	13.99	伸び率

	(単位：人)	(単位：%)	
当月累計国内宿泊者C	792,600	91.39	
当月累計海外宿泊者D	74,644	8.61	
前年同期間国内宿泊者c	783,222	91.31	
前年同期間海外宿泊者d	74,569	8.69	
差(国内) C-c	9,378	1.20	伸び率
差(海外) D-d	75	0.10	伸び率

平成27年度 集計表

月別方面・交通機関	4月	5月	6月	7月	8月	9月	10月	11月	12月	1月	2月	3月	合計	構成比(%)
岐阜	12,350	12,141	11,611	11,603	14,407	11,182	13,938	16,358	17,939	14,561	13,937	17,446	167,473	16.1
愛知	22,370	24,572	19,241	21,696	36,988	25,001	25,413	24,558	27,024	22,935	23,094	35,175	308,067	29.5
三重	2,252	2,930	2,352	2,368	3,690	2,486	2,879	3,115	3,499	2,202	2,363	3,767	33,903	3.3
長野	935	1,211	1,147	1,042	1,308	1,167	1,456	1,640	1,133	972	1,141	1,443	14,595	1.4
静岡	1,869	2,428	1,572	1,881	3,336	2,080	2,385	3,944	1,642	1,736	1,846	2,581	27,300	2.6
北陸	2,925	3,971	3,394	3,253	4,708	4,252	5,304	4,997	3,418	2,193	2,608	4,450	45,473	4.4
関東	9,294	9,795	6,745	8,697	17,834	11,703	12,387	14,232	7,598	6,344	6,710	9,928	121,267	11.6
関西	14,557	14,726	13,923	14,282	21,875	19,410	16,212	18,457	12,346	12,393	14,739	18,792	191,712	18.4
中国・四国	1,411	1,944	957	1,854	1,803	1,992	4,010	3,142	1,043	1,029	907	1,194	21,286	2.0
九州・沖縄	541	681	562	689	648	1,053	1,789	1,249	431	326	543	804	9,316	0.9
東北・北海道	553	716	343	520	672	646	856	1,221	359	412	296	637	7,231	0.7
欧米	494	152	90	179	339	324	463	290	113	143	102	258	2,947	0.3
韓国	920	972	501	515	810	718	1,741	916	839	1,344	2,072	703	12,051	1.2
台湾	3,581	3,560	1,799	1,255	693	1,164	2,091	1,147	1,092	1,764	2,929	1,713	22,788	2.2
中国	620	485	691	1,668	1,114	1,826	1,763	2,010	2,028	2,842	2,615	981	18,643	1.8
香港	1,574	896	564	727	1,038	648	1,497	1,359	1,739	1,382	2,917	1,754	16,095	1.5
東南アジア	1,175	759	456	207	54	79	441	969	899	426	542	514	6,521	0.6
その他	2,971	1,734	832	1,218	1,513	701	1,516	483	655	1,001	1,216	2,062	15,902	1.5
合計	80,392	83,673	66,780	73,654	112,830	86,432	96,141	100,087	83,797	74,005	80,577	104,202	1,042,570	100
鉄道	12,398	11,803	8,759	9,126	14,306	12,802	11,937	13,011	15,825	17,234	21,614	22,733	171,553	16.5
観光バス	17,641	14,263	15,149	13,514	9,559	15,326	24,293	24,570	12,889	11,218	15,380	14,520	188,322	18.1
自家用車	48,752	56,722	41,551	50,223	87,209	57,468	58,541	61,555	54,230	44,686	42,366	65,403	668,706	64.1
バイク等	1,601	880	1,321	791	1,756	836	1,370	951	853	867	1,217	1,546	13,989	1.3
合計	80,392	83,673	66,780	73,654	112,830	86,432	96,141	100,087	83,797	74,005	80,577	104,202	1,042,570	100

平成28-27年度比較表 (差)

月別方面・交通機関	4月	5月	6月	7月	8月	9月	10月	11月	12月	1月	2月	3月	合計	前年比(%)
岐阜	307	-41	396	987	810	251	-628	-957	-943	-258	0	0	-76	-0.1
愛知	97	-1,259	1,359	765	-406	-1,637	-1,355	1,579	640	740	0	0	523	0.2
三重	186	-396	-284	149	146	-11	97	-112	-1,147	-64	0	0	-1,426	-5.1
長野	205	-50	-86	177	29	84	2	52	99	228	0	0	740	6.2
静岡	1,009	937	1,454	1,228	314	-143	208	-1,122	-186	-308	0	0	3,391	14.8
北陸	902	-119	-18	515	350	323	161	199	98	202	0	0	2,613	6.8
関東	-14	1,879	1,605	550	1,141	-842	808	-994	482	-95	0	0	4,520	4.3
関西	-621	428	-729	136	1,546	-3,040	1,345	-2,611	-516	-1,455	0	0	-5,517	-3.5
中国・四国	288	-194	884	518	198	660	-1,158	1,014	47	-104	0	0	2,153	11.2
九州・沖縄	213	325	144	-106	-103	312	84	375	-5	42	0	0	1,281	16.1
東北・北海道	491	24	396	240	14	271	-22	-256	26	-8	0	0	1,176	18.7
欧米	222	50	95	79	-30	-163	-45	-49	69	-34	0	0	194	14.2
韓国	323	223	146	14	-294	212	5	-258	-484	167	0	0	54	0.6
台湾	1,201	641	55	-393	81	-166	-1,044	-321	-144	592	0	0	502	2.8
中国	888	504	1	-1,034	-454	-1,266	-621	-963	-683	84	0	0	-3,544	-23.6
香港	318	824	523	768	250	410	177	529	319	806	0	0	4,924	43.1
東南アジア	-671	-440	-293	-93	4	-61	-236	-830	-685	-404	0	0	-3,709	-67.9
タイ	830	172	75	81	12	31	319	459	548	341	0	0	2,868	
オーストラリア・ニュージーランド	168	46	45	29	6	10	56	72	113	75	0	0	620	
シンガポール	209	56	77	14	11	43	81	168	335	147	0	0	1,141	
マレーシア	574	305	149	52	5	59	102	83	511	354	0	0	2,194	
イスラエル・中東	38	33	0	1	0	32	40	2	1	0	0	0	147	
その他	289	161	-690	-1,023	-1,414	-478	-1,195	329	-412	-883	0	0	-5,316	-42.1
合計	7,452	4,109	5,304	3,654	2,216	-5,109	-2,819	-3,612	-1,917	175	0	0	9,453	1.1
鉄道	1,616	2,156	1,783	1,394	-1,856	-1,306	263	840	143	515	0	0	5,548	4.4
観光バス	3,590	7,539	2,967	-677	2,257	-1,112	-673	-3,850	-2,055	-328	0	0	7,658	4.8
自家用車	2,627	-5,900	319	2,929	95	-3,356	-2,165	-456	-424	-286	0	0	-6,617	-1.2
バイク等	-381	314	235	8	1,720	665	-244	-146	419	274	0	0	2,864	25.5
合計														